



DIRECCIÓN GENERAL  
DIRECCIÓN DE PLANEACIÓN Y EVALUACIÓN  
DEPARTAMENTO DE ESTADÍSTICA Y EVALUACIÓN



CONCENTRADO DE PLANTELES POR REGIÓN Y MUNICIPIOS ATENDIDOS  
CICLO ESCOLAR 2013-2014

NUM. PROG.	REGIÓN	PLANTELES	MUNICIPIOS ATENDIDOS
1	TIERRA CALIENTE	11	8
2	NORTE	16	12
3	CENTRO	22	11
4	MONTAÑA	26	17
5	COSTA GRANDE	16	7
6	COSTA CHICA	25	12
7	ACAPULCO	10	1
<b>TOTAL</b>		<b>126</b>	<b>68</b>

FUENTE: FORMATO 911.7G DE INICIO DE CURSOS 2013-2014

**NOTA: 81 MUNICIPIOS**

68 MUNICIPIOS ATENDIDOS POR EL COBACH-GRO., EQUIVALENTE A **83.95%**

13 MUNICIPIOS SIN ATENCION, EQUIVALENTE A **16.05%**

**SON: TIERRA CALIENTE:** TLALCHAPA

**NORTE:** APAXTLA, COCULA, HUITZUCO, Y BUENA VISTA DE CUELLAR

**CENTRO:** QUECHULTENANGO Y JUAN R. ESCUDERO

**MONTAÑA:** HUAMUXTITLAN Y COCHOAPA EL GRANDE

**COSTA GRANDE:** ATOYAC DE ALVAREZ

**COSTA CHICA:** FLORENCIO VILLA REAL, MARQUELIA Y JUCHITAN



DIRECCIÓN GENERAL  
DIRECCIÓN DE PLANEACIÓN Y EVALUACIÓN  
DEPARTAMENTO DE ESTADÍSTICA E INVESTIGACIÓN



NÚMERO DE PLANTELES, DOCENTES, ADMINISTRATIVOS Y MATRICULA ESCOLAR POR MODALIDAD 2013-2014

NÚM.	MODALIDAD	NÚMERO DE PLANTELES	PERSONAL DOCENTE	PERSONAL ADMINISTRATIVO	MATRICULA ESCOLAR 2013-2014
1	OFICIALES	41	881	600	19,445
2	EXTENSIONES	14	161	52	2,475
3	POR COOPERACIÓN	38	377	88	6,358
4	SEMIESCOLARIZADO	2	20	8	348
5	EDUCACIÓN MEDIA SUPERIOR A DISTANCIA (EMSAD)	3	27	9	684
6	PARTICULARES INCORPORADOS	3	43	9	225
7	BACHILLERATOS INCORPORADOS POR ASOCIACIÓN CIVIL	6	66	4	629
8	BACHILLERATOS MUNICIPALES INCORPORADOS	19	192	19	2,001
<b>TOTAL</b>		<b>126</b>	<b>1,767</b>	<b>789</b>	<b>32,165</b>

FUENTE: Formato 911.7G de inicio de cursos 2013-2014

PLANTELES POR MUNICIPIO Y MODALIDAD 2013-2014

CLAVE	MUNICIPIO	MODALIDAD								
		OFICIALES	EXTENSIONES	POR COOP.	SIST. SEMIESC.	EMSAD	PART. INC.	BACH. MPAL. INC.	BACH. INC. A.C.	TOTAL
O01	ACAPULCO DE JUAREZ	9							1	10
O02	AHUACUOTZINGO					1				1
O03	AJUCHITLAN DEL PROGRESO	1								1
O04	ALCOZAUCA DE GUERRERO		1							1
O05	ALPOYECA	1								1
O07	ARCELIA			1						1
O08	ATENANGO DEL RIO			1						1
O09	ATLAMAJALCINGO DEL MONTE			1						1
O10	ATLIXTAC			1				1		2
O12	AYUTLA DE LOS LIBRES	1						1		2
O13	AZOYU	1						1		2
O14	BENITO JUÁREZ	1								1
O16	COAHUAYUTLA DE J. MA. IZAZAGA			1						1
O18	COPALA	1								1
O19	COPALILLO			1						1
O20	COPANAToyAC			1						1
O21	COYUCA DE BENITEZ	2		3						5
O22	COYUCA DE CATALAN	1		1						2
O23	CUAJINICUILAPA			1						1
O24	CUALAC			1						1
O25	CUAUTEPEC	1						1		2
O26	CUETZALA DEL PROGRESO			1						1
O27	CUTZAMALA DE PINZON			1						1
O28	CHILAPA DE ALVAREZ						1			1
O29	CHILPANCINGO DE LOS BRAVO	2	1	1	1		2			7
O31	GENERAL CANUTO A. NERI			1						1
O32	GENERAL HILIODORO CASTILLO	1						1		2
O35	IGUALA DE LA INDEPENDENCIA	1		2	1					4
O36	IGUALAPA		1					1		2
O37	IXCATEOPAN DE CUAUHTEMOC		1							1
O38	ZIHUATANEJO DE AZUETA			2				2		4
O40	LEONARDO BRAVO	2								2
O41	MALINALTEPEC	1		2				1		4
O42	MARTIR DE CUILAPAN		1							1

O43	METLATONOC			1						1
O44	MOCHITLAN	1								1
O45	OLINALA			1						1
O46	OMETEPEC	1	1					1		3
O47	PEDRO ASCENCIO ALQUISIRAS			1						1
O48	PETATLAN	1	1							2
O49	PILCAYA					1				1
O50	PUNGARABATO			1						1
O52	SAN LUIS ACATLAN			1					2	3
O53	SAN MARCOS	1				1				2
O54	SAN MIGUEL TOTOLAPAN	1		1						2
O55	TAXCO DE ALARCON	1		1						2
O56	TECOANAPA	2		2				1		5
O57	TECPAN DE GALEANA		1					1		2
O58	TEOLOAPAN			1						1
O59	TEPECOACUILCO DE TRUJANO		1					1		2
O60	TETIPAC			1						1
O61	TIXTLA DE GUERRERO	1								1
O62	TLACOACHISTLAHUACA			1						1
O63	TLACOAPA		1					1		2
O65	TLALIXTAQUILLA DE MALDONADO		1							1
O66	TLAPA DE COMONFORT			1				1	1	3
67	TLAPEHUALA								1	1
O68	UNION DE ISIDORO MONTE DE OCA	1								1
O69	XALPATLAHUAC	1						1		2
O70	XOCHIHUEHUETLAN		1							1
O71	XOCHISTLAHUACA	1								1
O72	ZAPOTITLAN TABLAS		1							1
O73	ZIRANDARO DE LOS CHAVEZ	1								1
O74	ZITLALA		1					1		2
O75	EDUARDO NERI	1							1	2
O76	ACATEPEC			1				2		3
O78	JOSE JOAQUIN DE HERRERA			1						1
O81	ILIATENCO	1								1
<b>TOTAL</b>		<b>41</b>	<b>14</b>	<b>38</b>	<b>2</b>	<b>3</b>	<b>3</b>	<b>19</b>	<b>6</b>	<b>126</b>

**FUENTE:** FORMATO CCT- NM, DE ALTA..

**NOTA:** 81 MUNICIPIOS

**68** MUNICIPIOS, ATENDIDOS POR EL COBACH-GRO; EQUIVALENTE A **83.95%**

**13** MUNICIPIOS SIN ATENCIÓN, EQUIVALENTE A **16.05%**.

**SON: TIERRA CALIENTE:** TLALCHAPA **NORTE:** APAXTLA, COCULA, HUITZUCO Y BUENA VISTA DE CUELLAR

**CENTRO:** QUECHULTENANGO Y JUAN R. ESCUDERO **MONTAÑA:** HUAMUXTITLAN Y COCHOAPA EL GRANDE, **COSTA GRANDE:** ATOYAC

DE ALVAREZ, **COSTA CHICA:** FLORENCIO VILLAREAL, MARQUELIA Y JUCHITAN

RESUMEN MATRÍCULAR POR REGIÓN 2013-2014

NÚM.	REGIÓN	SEMESTRE I		SEMESTRE III		SEMESTRE V		TOTAL	
		ALUMNOS	GRUPOS	ALUMNOS	GRUPOS	ALUMNOS	GRUPOS	ALUMNOS	GRUPOS
1	TIERRA CALIENTE	895	20	753	18	680	18	2,328	56
2	NORTE	1,409	30	1,013	29	904	28	3,326	87
3	CENTRO	2,307	51	2,063	49	1,794	50	6,164	150
4	MONTAÑA	2,092	39	1,565	39	1,370	36	5,027	114
5	COSTA GRANDE	1,050	25	848	25	778	24	2,676	74
6	COSTA CHICA	2,282	50	1,816	49	1,787	47	5,885	146
7	ACAPULCO	2,484	54	2,296	53	1,979	51	6,759	158
<b>TOTAL</b>		<b>12,519</b>	<b>269</b>	<b>10,354</b>	<b>262</b>	<b>9,292</b>	<b>254</b>	<b>32,165</b>	<b>785</b>

MATRÍCULA ESCOLAR POR REGIÓN 2013-2014

REGIÓN: TIERRA CALIENTE

NÚM.	PLANTEL	SEMESTRE I		SEMESTRE III		SEMESTRE V		TOTAL	
		ALUMNOS	GRUPOS	ALUMNOS	GRUPOS	ALUMNOS	GRUPOS	ALUMNOS	GRUPOS
1	COYUCA DE CATALAN 5	264	5	247	4	187	4	698	13
2	ZIRANDARO 12	96	2	77	2	64	2	237	6
3	SAN MIGUEL TOTOLAPAN 18	144	3	122	3	129	3	395	9
4	VILLA NICOLAS BRAVO 30	74	3	70	2	67	2	211	7
5	PASO DE ARENA	81	1	34	1	49	1	164	3
6	ZACAPUATO	49	1	56	1	37	1	142	3
7	VILLA HIDALGO	42	1	39	1	33	1	114	3
8	VALLE GALEANA	26	1	20	1	11	1	57	3
9	TANGANHUATO	50	1	39	1	56	1	145	3
10	TLAPEHUALA	42	1	31	1	28	1	101	3
11	ACAPETLAHUAYA	27	1	18	1	19	1	64	3
<b>TOTAL</b>		<b>895</b>	<b>20</b>	<b>753</b>	<b>18</b>	<b>680</b>	<b>18</b>	<b>2,328</b>	<b>56</b>

**MATRÍCULA ESCOLAR POR REGIÓN 2013-2014**

**REGIÓN: NORTE**

NÚM.	PLANTEL	SEMESTRE I		SEMESTRE III		SEMESTRE V		TOTAL	
		ALUMNOS	GRUPOS	ALUMNOS	GRUPOS	ALUMNOS	GRUPOS	ALUMNOS	GRUPOS
1	IGUALA 3	321	7	229	7	176	6	726	20
2	TAXCO 4	266	6	201	6	184	6	651	18
3	XALITLA 3-A	68	1	38	1	26	1	132	3
4	IXCATEOPAN 4-A	65	1	49	1	47	1	161	3
5	ATENANGO DEL RIO	54	1	51	1	50	1	155	3
6	COACOYULA	36	1	33	1	31	1	100	3
7	CUETZALA DEL PROGRESO	20	1	19	1	13	1	52	3
8	TETIPAC	122	2	94	2	75	2	291	6
9	IXCAPUZALCO	31	1	21	1	26	1	78	3
10	COPALILLO	67	1	24	1	21	1	112	3
11	OXTOTITLAN	37	1	27	1	31	1	95	3
12	TAXCO EL VIEJO	69	1	60	1	32	1	161	3
13	SANTA TERESA	28	1	26	1	21	1	75	3
14	SEMIESC. DE IGUALA	101	2	42	1	69	2	212	5
15	PILCAYA	80	2	64	2	66	1	210	5
16	MAYANALAN	44	1	35	1	36	1	115	3
<b>TOTAL</b>		<b>1,409</b>	<b>30</b>	<b>1,013</b>	<b>29</b>	<b>904</b>	<b>28</b>	<b>3,326</b>	<b>87</b>

## REGION: MONTANA

NÚM.	PLANTEL	SEMESTRE I		SEMESTRE III		SEMESTRE V		TOTAL	
		ALUMNOS	GRUPOS	ALUMNOS	GRUPOS	ALUMNOS	GRUPOS	ALUMNOS	GRUPOS
1	ALPOYECA 21	206	4	177	4	145	4	528	12
2	MALINALTEPEC 22	107	2	85	2	81	2	273	6
3	ILIATENCO 37	90	2	56	2	62	2	208	6
4	XALPATLAHUAC 38	125	2					125	2
5	XALPATLAHUAC EMSAD	0	0	95	2	59	2	154	4
6	ZAPOTITLAN TABLAS 10-A	63	1	60	1	40	1	163	3
7	XOCHIHUEHUETLAN 19-A	58	1	36	1	28	1	122	3
8	TLALIXTAQUILLA 21-A	56	1	42	1	33	1	131	3
9	TLACOAPA 22-A	88	2	69	2	59	2	216	6
10	ALCOZAUCA 26A	113	2	82	2	64	1	259	5
11	CUALAC	103	2	96	2	91	1	290	5
12	COPANAToyAC	90	1	65	1	59	1	214	3
13	ACATEPEC	168	2	118	2	132	1	418	5
14	METLATONOC	86	1	54	1	57	1	197	3
15	ATLAMAJALCINGO DEL MONTE	34	1	36	1	30	1	100	3
16	AXOXUCA	102	2	80	2	61	2	243	6
17	TILAPA	38	1	51	1	34	1	123	3
18	MOYOTEPEC	48	1	19	1	17	1	84	3
19	TEMALACATZINGO	83	1	52	1	74	1	209	3
20	EL POTRERILLO	0	0	23	1	16	1	39	2
21	SAN LUCAS TEOCUITLAPA	22	1	25	1	19	1	66	3
22	TLAQUILTZINAPA	114	2	71	1	49	1	234	4
23	MEXCALTEPEC	48	1	34	1	33	1	115	3
24	YERBA SANTA	41	1	14	1	24	1	79	3
25	IGUALITA	28	1	22	1	22	1	72	3
26	TLAPA DE COMONFORT	120	2	54	2	36	2	210	6
27	TOTOMIXTLAHUACA	61	2	49	2	45	2	155	6
<b>TOTAL</b>		<b>2,092</b>	<b>39</b>	<b>1,565</b>	<b>39</b>	<b>1,370</b>	<b>36</b>	<b>5,027</b>	<b>114</b>

FUENTE: FORMATO 911.7G, DE INICIO DE CURSOS 2013-2014



MATRÍCULA ESCOLAR POR REGIÓN 2013-2014

REGIÓN: COSTA GRANDE

NÚM.	PLANTEL	SEMESTRE I		SEMESTRE III		SEMESTRE V		TOTAL	
		ALUMNOS	GRUPOS	ALUMNOS	GRUPOS	ALUMNOS	GRUPOS	ALUMNOS	GRUPOS
1	PETATLAN 6	219	5	196	5	178	5	593	15
2	SAN JERONIMO 14	65	2	49	2	49	2	163	6
3	PETACALCO 35	48	2	29	2	42	1	119	5
4	BAJOS DEL EJIDO 27	127	2	73	2	48	2	248	6
5	TEPETIXTLA 40	89	2					89	2
6	COYUQUILLA NORTE 6-A	41	2	56	2	59	2	156	6
7	SAN LUIS DE LA LOMA 14-A	31	1	18	1	15	1	64	3
8	COAHUAYUTLA	56	1	40	1	32	1	128	3
9	EL COACOYUL	59	1	62	1	40	1	161	3
10	PANTLA	70	1	57	1	54	1	181	3
11	TEPETIXTLA	0	0	81	2	94	2	175	4
12	AGUAS BLANCAS	67	1	54	1	43	1	164	3
13	LOS MOGOTES	52	1	34	1	33	1	119	3
14	EL PAPAYO	41	1	36	1	33	1	110	3
15	NUXCO	26	1	18	1	14	1	58	3
16	ZIHUATANEJO	35	1	22	1	13	1	70	3
17	VALLECITOS DE ZARAGOZA	24	1	23	1	31	1	78	3
<b>TOTAL</b>		<b>1,050</b>	<b>25</b>	<b>848</b>	<b>25</b>	<b>778</b>	<b>24</b>	<b>2,676</b>	<b>74</b>

**MATRÍCULA ESCOLAR POR REGIÓN 2013-2014**

**REGIÓN: COSTA CHICA**

NÚM.	PLANTEL	SEMESTRE I		SEMESTRE III		SEMESTRE V		TOTAL	
		ALUMNOS	GRUPOS	ALUMNOS	GRUPOS	ALUMNOS	GRUPOS	ALUMNOS	GRUPOS
1	AYUTLA 8	400	9	342	9	329	9	1,071	27
2	OMETEPEC 9	163	3	112	3	102	3	377	9
3	SAN MARCOS 10	212	4	175	4	151	3	538	11
4	COPALA 15	202	5	175	5	170	5	547	15
5	CUAUTEPEC 19	145	3	103	3	128	3	376	9
6	LAS ANIMAS 20	67	2	53	2	64	2	184	6
7	XOCHISTLAHUACA 23	104	2	87	2	90	2	281	6
8	AZOYU 25	93	2	61	2	67	1	221	5
9	XALPATLAHUAC 28	91	2	89	2	78	2	258	6
10	HUAJINTEPEC 9-A	62	1	61	1	50	1	173	3
11	IGUALAPA 25-A	82	1	48	1	43	1	173	3
12	SAN NICOLAS	57	1	36	1	39	1	132	3
13	TLACOACHISTLAHUACA	39	1	44	1	48	1	131	3
14	BUENAVISTA	93	2	90	2	81	2	264	6
15	CUANACAXTITLAN	65	1	43	1	32	1	140	3
16	PAROTA SECA	51	1	43	1	47	1	141	3
17	LAS MESAS	40	1	34	1	42	1	116	3
18	JOSÉ LÓPEZ C. (HUEHUETAN)	54	1	31	1	32	1	117	3
19	BENITO JUÁREZ G.(OCOTITLAN)	18	1	24	1	25	1	67	3
20	TONALA	49	1	27	1	28	1	104	3
21	COACOYULICHAN	25	1	21	1	13	1	59	3
22	ACALMANI	40	1	28	1	23	1	91	3
23	PUEBLO HIDALGO	23	1	19	1	33	1	75	3
24	TUXTEPEC	19	1	7	1	18	1	44	3
25	ZACOALPAN	88	2	63	1	54	1	205	4
<b>TOTAL</b>		<b>2,282</b>	<b>50</b>	<b>1,816</b>	<b>49</b>	<b>1,787</b>	<b>47</b>	<b>5,885</b>	<b>146</b>

REGIÓN: CENTRO

NÚM.	PLANTEL	SEMESTRE I		SEMESTRE III		SEMESTRE V		TOTAL	
		ALUMNOS	GRUPOS	ALUMNOS	GRUPOS	ALUMNOS	GRUPOS	ALUMNOS	GRUPOS
1	CHILPANCINGO 1	566	13	537	12	458	12	1,561	37
2	TIXTLA 11	162	5	166	5	154	5	482	15
3	EL OCOTITO 17	152	4	145	4	133	4	430	12
4	CHICHIHUALCO 26	110	2	74	2	68	2	252	6
5	TLACOTEPEC 31	166	4	143	4	107	4	416	12
6	MOCHITLAN 34	139	3	134	3	130	3	403	9
7	ZUMPANGO DEL RIO 36	126	2	79	2	70	2	275	6
8	YEXTLA 41	49	1	0	0	0	0	49	1
9	MAZATLAN 1-A	81	2	79	2	61	2	221	6
10	APANGO 11-A	89	2	91	2	68	2	248	6
11	ZITLALA 17-A	97	2	87	2	72	2	256	6
12	JALEACA DE CATALAN	63	1	56	1	47	1	166	3
13	YEXTLA	0	0	45	1	45	1	90	2
14	HUEYCANTENANGO	60	1	65	1	37	1	162	3
15	SEMIESC. DE CHILPANCINGO	46	1	35	1	55	1	136	3
16	AHUACUOTZINGO	88	1	64	1	52	1	204	3
17	ATLIXTAC	80	1	82	1	53	1	215	3
18	INST. PATRIA SIGLO XXI	13	1	0	0	22	1	35	2
19	XOCHIPALA	41	1	28	1	27	1	96	3
20	COLEGIO MÉXICO	28	1	25	1	18	1	71	3
21	MORELOS DE CHILAPA	54	1	37	1	28	1	119	3
22	POCHAHUIZCO	55	1	34	1	33	1	122	3
23	IZOTEPEC	42	1	57	1	56	1	155	3
<b>TOTAL</b>		<b>2,307</b>	<b>51</b>	<b>2,063</b>	<b>49</b>	<b>1,794</b>	<b>50</b>	<b>6,164</b>	<b>150</b>

**MATRÍCULA ESCOLAR POR REGIÓN 2013-2014**

**REGIÓN: ACAPULCO**

NÚM.	PLANTEL	SEMESTRE I		SEMESTRE III		SEMESTRE V		TOTAL	
		ALUMNOS	GRUPOS	ALUMNOS	GRUPOS	ALUMNOS	GRUPOS	ALUMNOS	GRUPOS
1	ACAPULCO 2	424	13	397	13	353	13	1,174	39
2	ACAPULCO 7	249	8	307	7	264	7	820	22
3	XALTIANGUIS 13	168	4	159	4	149	4	476	12
4	ZAPATA 16	545	10	460	10	355	10	1,360	30
5	PLAN DE LOS AMATES 24	190	4	182	4	134	3	506	11
6	EL TREINTA 29	115	3	120	3	100	3	335	9
7	ADOLFO RUIZ CORTINES 32	453	6	385	6	335	6	1,173	18
8	TRES PALOS 33	186	3	167	3	147	3	500	9
9	AGUAS CALIENTES 39	116	2	0	0	0	0	116	2
10	AGUAS CALIENTES	0	0	92	2	104	1	196	3
11	COLEGIO GUERRERO, GUERRERO	38	1	27	1	38	1	103	3
<b>TOTAL</b>		<b>2,484</b>	<b>54</b>	<b>2,296</b>	<b>53</b>	<b>1,979</b>	<b>51</b>	<b>6,759</b>	<b>158</b>

**RESUMEN MATRÍCULAR POR MODALIDAD 2013-2014**

NÚM.	MODALIDAD	SEMESTRE I		SEMESTRE III		SEMESTRE V		TOTAL	
		ALUMNOS	GRUPOS	ALUMNOS	GRUPOS	ALUMNOS	GRUPOS	ALUMNOS	GRUPOS
1	OFICIALES	7,634	168	6,263	157	5,548	152	19,445	477
2	EXTENSIONES	994	20	816	20	665	19	2,475	59
3	POR COOPERACIÓN	2,344	43	2,092	48	1,922	45	6,358	136
4	SEMIESCOLARIZADO	147	3	77	2	124	3	348	8
5	EDUCACIÓN MEDIA SUPERIOR A DISTANCIA (EMSAD)	208	4	257	6	219	5	684	15
6	PARTICULARES INCORPORADOS	95	3	62	2	68	3	225	8
7	BACHILLERATOS POR ASOCIACIÓN CIVIL INCORPORADOS	283	7	166	7	180	7	629	21
8	BACHILLERATOS MUNICIPALES INCORPORADOS	814	21	621	20	566	20	2,001	61
<b>TOTAL</b>		<b>12,519</b>	<b>269</b>	<b>10,354</b>	<b>262</b>	<b>9,292</b>	<b>254</b>	<b>32,165</b>	<b>785</b>

**MATRÍCULA ESCOLAR POR PLANTEL 2013-2014**

**OFICIALES**

NÚM.	PLANTEL	SEMESTRE I		SEMESTRE III		SEMESTRE V		TOTAL	
		ALUMNOS	GRUPOS	ALUMNOS	GRUPOS	ALUMNOS	GRUPOS	ALUMNOS	GRUPOS
1	CHILPANCINGO	566	13	537	12	458	12	1561	37
2	ACAPULCO	424	13	397	13	353	13	1174	39
3	IGUALA	321	7	229	7	176	6	726	20
4	TAXCO	266	6	201	6	184	6	651	18
5	COYUCA DE CATALAN	264	5	247	4	187	4	698	13
6	PETATLAN	219	5	196	5	178	5	593	15
7	ACAPULCO	249	8	307	7	264	7	820	22
8	AYUTLA	400	9	342	9	329	9	1071	27
9	OMETEPEC	163	3	112	3	102	3	377	9
10	SAN MARCOS	212	4	175	4	151	3	538	11
11	TIXTLA	162	5	166	5	154	5	482	15
12	ZIRANDARO	96	2	77	2	64	2	237	6
13	XALTIANGUIS	168	4	159	4	149	4	476	12
14	SAN JERONIMO	65	2	49	2	49	2	163	6
15	COPALA	202	5	175	5	170	5	547	15
16	ZAPATA	545	10	460	10	355	10	1360	30
17	EL OCOTITO	152	4	145	4	133	4	430	12
18	SAN MIGUEL TOTOLAPAN	144	3	122	3	129	3	395	9
19	CUAUTEPEC	145	3	103	3	128	3	376	9
20	LAS ANIMAS	67	2	53	2	64	2	184	6
21	ALPOYECA	206	4	177	4	145	4	528	12
22	MALINALTEPEC	107	2	85	2	81	2	273	6
23	XOCHISTLAHUACA	104	2	87	2	90	2	281	6
24	PLAN DE LOS AMATES	190	4	182	4	134	3	506	11
25	AZOYU	93	2	61	2	67	1	221	5
26	CHICHIHUALCO	110	2	74	2	68	2	252	6
27	BAJOS DEL EJIDO	127	2	73	2	48	2	248	6
28	XALPATLAHUAC	91	2	89	2	78	2	258	6
29	EL TREINTA	115	3	120	3	100	3	335	9
30	VILLA NICOLAS BRAVO	74	3	70	2	67	2	211	7
31	TLACOTEPEC	166	4	143	4	107	4	416	12
32	ADOLFO RUIZ CORTINES	453	6	385	6	335	6	1173	18
33	TRES PALOS	186	3	167	3	147	3	500	9
34	MOCHITLAN	139	3	134	3	130	3	403	9
35	PETACALCO	48	2	29	2	42	1	119	5
36	ZUMPANGO DEL RIO	126	2	79	2	70	2	275	6
37	ILIATENCO	90	2	56	2	62	2	208	6
38	XALPATLAHUAC	125	2					125	2
39	AGUAS CALIENTES	116	2					116	2
40	TEPETIXTLA	89	2					89	2
41	YEXTLA	49	1					49	1
<b>TOTAL</b>		<b>7,634</b>	<b>168</b>	<b>6,263</b>	<b>157</b>	<b>5,548</b>	<b>152</b>	<b>19,445</b>	<b>477</b>

FUENTE: FORMATO 911.7G, DE INICIO DE CURSOS 2013-2014

**MATRÍCULA ESCOLAR POR PLANTEL 2013-2014**

**EXTENSIONES**

NÚM.	PLANTEL	SEMESTRE I		SEMESTRE III		SEMESTRE V		TOTAL	
		ALUMNOS	GRUPOS	ALUMNOS	GRUPOS	ALUMNOS	GRUPOS	ALUMNOS	GRUPOS
1	MAZATLAN 1-A	81	2	79	2	61	2	221	6
2	COYUQUILLA NORTE 6-A	41	2	56	2	59	2	156	6
3	XALITLA 3-A	68	1	38	1	26	1	132	3
4	IXCATEOPAN 4-A	65	1	49	1	47	1	161	3
5	HUAJINTEPEC 9-A	62	1	61	1	50	1	173	3
6	ZAPOTITLAN TABLAS 10-A	63	1	60	1	40	1	163	3
7	APANGO 11-A	89	2	91	2	68	2	248	6
8	SAN LUIS DE LA LOMA 14-A	31	1	18	1	15	1	64	3
9	ZITLALA 17-A	97	2	87	2	72	2	256	6
10	XOCHIHUEHUETLAN 19-A	58	1	36	1	28	1	122	3
11	TLALIXTAQUILLA 21-A	56	1	42	1	33	1	131	3
12	TLACOAPA 22-A	88	2	69	2	59	2	216	6
13	IGUALAPA 25-A	82	1	48	1	43	1	173	3
14	ALCOZAUCA 26-A	113	2	82	2	64	1	259	5
<b>TOTAL</b>		<b>994</b>	<b>20</b>	<b>816</b>	<b>20</b>	<b>665</b>	<b>19</b>	<b>2475</b>	<b>59</b>

**MATRÍCULA ESCOLAR POR PLANTEL 2013-2014**

**POR COOPERACIÓN**

NÚM.	PLANTEL	SEMESTRE I		SEMESTRE III		SEMESTRE V		TOTAL	
		ALUMNOS	GRUPOS	ALUMNOS	GRUPOS	ALUMNOS	GRUPOS	ALUMNOS	GRUPOS
1	ACAPETLAHUAYA	27	1	18	1	19	1	64	3
2	ATENANGO DEL RIO	54	1	51	1	50	1	155	3
3	COACOYULA	36	1	33	1	31	1	100	3
4	COAHUAYUTLA	56	1	40	1	32	1	128	3
5	CUALAC	103	2	96	2	91	1	290	5
6	CUETZALA DEL PROGRESO	20	1	19	1	13	1	52	3
7	EL COACOYUL	59	1	62	1	40	1	161	3
8	TETIPAC	122	2	94	2	75	2	291	6
9	ATLIXTAC	80	1	82	1	53	1	215	3
10	COPANATOYAC	90	1	65	1	59	1	214	3
11	IXCAPUZALCO	31	1	21	1	26	1	78	3
12	ACATEPEC	168	2	118	2	132	1	418	5
13	METLATONOC	86	1	54	1	57	1	197	3
14	ATLAMAJALCINGO DEL MONTE	34	1	36	1	30	1	100	3
15	TEPETIXTLA	0	0	81	2	94	2	175	4
16	COPALILLO	67	1	24	1	21	1	112	3
17	AGUAS BLANCAS	67	1	54	1	43	1	164	3
18	LOS MOGOTES	52	1	34	1	33	1	119	3



19	AXOXUCA	102	2	80	2	61	2	243	6
20	OXTOTITLAN	37	1	27	1	31	1	95	3
21	SAN NICOLAS	57	1	36	1	39	1	132	3
22	TLACOACHISTLAHUACA	39	1	44	1	48	1	131	3
23	EL PAPAYO	41	1	36	1	33	1	110	3
24	PASO DE ARENA	81	1	34	1	49	1	164	3
25	PANTLA	70	1	57	1	54	1	181	3
26	TILAPA	38	1	51	1	34	1	123	3
27	ZACAPUATO	49	1	56	1	37	1	142	3
28	VILLA HIDALGO	42	1	39	1	33	1	114	3
29	AGUAS CALIENTES	0	0	92	2	104	1	196	3
30	JALEACA DE CATALAN	63	1	56	1	47	1	166	3
31	BUANAVISTA	93	2	90	2	81	2	264	6
32	MOYOTEPEC	48	1	19	1	17	1	84	3
33	YEXTLA	0	0	45	1	45	1	90	2
34	HUEYCANTENANGO	60	1	65	1	37	1	162	3
35	TEMALACATZINGO	83	1	52	1	74	1	209	3
36	TAXCO EL VIEJO	69	1	60	1	32	1	161	3
37	SANTA TERESA	28	1	26	1	21	1	75	3
38	CUANACAXTITLAN	65	1	43	1	32	1	140	3
39	VALLE GALEANA	26	1	20	1	11	1	57	3
40	PAROTA SECA	51	1	43	1	47	1	141	3
41	TANGANHUATO	50	1	39	1	56	1	145	3
<b>TOTAL</b>		<b>2,344</b>	<b>43</b>	<b>2,092</b>	<b>48</b>	<b>1,922</b>	<b>45</b>	<b>6358</b>	<b>136</b>

**Nota: Los alumnos de nuevo ingreso de los planteles de; Aguas Calientes, Tepetitla e Yextla 2013-2014 se transfirieron como oficiales**

**FUENTE: FORMATO 911.7G, DE INICIO DE CURSOS 2013-2014**

**MATRÍCULA ESCOLAR POR PLANTEL 2013-2014**

**SEMIESCOLARIZADO**

NÚM.	PLANTEL	SEMESTRE I		SEMESTRE III		SEMESTRE V		TOTAL	
		ALUMNOS	GRUPOS	ALUMNOS	GRUPOS	ALUMNOS	GRUPOS	ALUMNOS	GRUPOS
1	SEMIESCOLARIZADO DE CHILPANCINGO	46	1	35	1	55	1	136	3
2	SEMIESCOLARIZADO DE IGUALA	101	2	42	1	69	2	212	5
<b>TOTAL</b>		<b>147</b>	<b>3</b>	<b>77</b>	<b>2</b>	<b>124</b>	<b>3</b>	<b>348</b>	<b>8</b>

**EMSA D**

NÚM.	PLANTEL	SEMESTRE I		SEMESTRE III		SEMESTRE V		TOTAL	
		ALUMNOS	GRUPOS	ALUMNOS	GRUPOS	ALUMNOS	GRUPOS	ALUMNOS	GRUPOS
1	AHUACUOTZINGO	88	1	64	1	52	1	204	3
2	LAS MESAS	40	1	34	1	42	1	116	3
3	PILCAYA	80	2	64	2	66	1	210	5
4	XALPATLAHUAC	0	0	95	2	59	2	154	4
<b>TOTAL</b>		<b>208</b>	<b>4</b>	<b>257</b>	<b>6</b>	<b>219</b>	<b>5</b>	<b>684</b>	<b>15</b>

Nota: Los alumnos de nuevo ingreso del plantel Xalpatlahuac 2013-2014, se transfirieron como oficiales

**PARTICULARES INCORPORADOS**

NÚM.	PLANTEL	SEMESTRE I		SEMESTRE III		SEMESTRE V		TOTAL	
		ALUMNOS	GRUPOS	ALUMNOS	GRUPOS	ALUMNOS	GRUPOS	ALUMNOS	GRUPOS
1	INSTITUTO PATRIA SIGLO XXI	13	1			22	1	35	2
2	COLEGIO MÉXICO	28	1	25	1	18	1	71	3
3	PLANTEL EDUCATIVO MORELOS DE CHILAPA	54	1	37	1	28	1	119	3
<b>TOTAL</b>		<b>95</b>	<b>3</b>	<b>62</b>	<b>2</b>	<b>68</b>	<b>3</b>	<b>225</b>	<b>8</b>

FUENTE: FORMATO 911.7G, DE INICIO DE CURSOS 2013-2014



DIRECCIÓN GENERAL  
DIRECCIÓN DE PLANEACIÓN Y EVALUACIÓN  
DEPARTAMENTO DE ESTADÍSTICA E INVESTIGACIÓN



MATRÍCULA ESCOLAR POR PLANTEL 2013-2014

BACHILLERATOS INCORPORADOS POR ASOCIACIÓN CIVIL

NÚM.	PLANTEL	SEMESTRE I		SEMESTRE III		SEMESTRE V		TOTAL	
		ALUMNOS	GRUPOS	ALUMNOS	GRUPOS	ALUMNOS	GRUPOS	ALUMNOS	GRUPOS
1	XOCHIPALA	41	1	28	1	27	1	96	3
2	COLEGIO GUERRERO, GRO.	38	1	27	1	38	1	103	3
3	PUEBLO HIDALGO	23	1	19	1	33	1	75	3
4	TUXTEPEC	19	1	7	1	18	1	44	3
5	TLAPEHUALA	42	1	31	1	28	1	101	3
6	TLAPA DE COMONFORT	120	2	54	2	36	2	210	6
<b>TOTAL</b>		<b>283</b>	<b>7</b>	<b>166</b>	<b>7</b>	<b>180</b>	<b>7</b>	<b>629</b>	<b>21</b>

FUENTE: FORMATO 911.7G, DE INICIO DE CURSOS 2013-2014

**MATRÍCULA ESCOLAR POR PLANTEL 2013-2014**

**BACHILLERATOS MUNICIPALES INCORPORADOS**

NÚM.	PLANTEL	SEMESTRE I		SEMESTRE III		SEMESTRE V		TOTAL	
		ALUMNOS	GRUPOS	ALUMNOS	GRUPOS	ALUMNOS	GRUPOS	ALUMNOS	GRUPOS
1	POTRERILLO	0	0	23	1	16	1	39	2
2	JOSÉ LÓPEZ C. (HUEHUETAN)	54	1	31	1	32	1	117	3
3	MEXCALTEPEC	48	1	34	1	33	1	115	3
4	SAN LUCAS TEOCUITLAPA	22	1	25	1	19	1	66	3
5	BENITO JUÁREZ G.(OCOTITLAN)	18	1	24	1	25	1	67	3
6	NUXCO	26	1	18	1	14	1	58	3
7	TLAQUILTZINAPA	114	2	71	1	49	1	234	4
8	TONALA	49	1	27	1	28	1	104	3
9	COACOYULICHAN	25	1	21	1	13	1	59	3
10	POCHAHUIZCO	55	1	34	1	33	1	122	3
11	YERBA SANTA	41	1	14	1	24	1	79	3
12	MAYANALAN	44	1	35	1	36	1	115	3
13	ACALMANI	40	1	28	1	23	1	91	3
14	IGUALITA	28	1	22	1	22	1	72	3
15	ZACOALPAN	88	2	63	1	54	1	205	4
16	IZOTEPEC	42	1	57	1	56	1	155	3
17	ZIHUATANEJO	35	1	22	1	13	1	70	3
18	VALLECITOS DE ZARAGOZA	24	1	23	1	31	1	78	3
19	TOTOMIXTLAHUACA	61	2	49	2	45	2	155	6
<b>TOTAL</b>		<b>814</b>	<b>21</b>	<b>621</b>	<b>20</b>	<b>566</b>	<b>20</b>	<b>2001</b>	<b>61</b>

FUENTE: FORMATO 911.7G, DE INICIO DE CURSOS 2013-2014

**RESUMEN MATRÍCULAR POR TURNO, GENERO Y GRADO 2013-2014**

NÚM.	PLANTEL	SEMESTRE I				SEMESTRE III				SEMESTRE V				TOTAL			TOTAL			GRUPOS				GRUPOS				TOTAL ALUMNOS	TOTAL GRUPOS
		MATUTINO		VESPERTINO		MATUTINO		VESPERTINO		MATUTINO		VESPERTINO		MATUTINO			VESPERTINO			MATUTINO									
		HOM.	MUJ.	HOM.	MUJ.	HOM.	MUJ.	HOM.	MUJ.	HOM.	MUJ.	HOM.	MUJ.	TOT.	HOM.	MUJ.	TOT.	1ro	2do	3ro	TOT.	1ro	2do	3ro	TOT.				
1	OFICIALES	3,246	2,865	802	721	2,474	2,500	669	620	2,232	2,227	530	559	7,952	7,592	15,544	2,001	1,900	3,901	132	123	119	374	36	34	33	103	19,445	477
2	EXTENSIONES	359	339	160	136	294	299	114	109	236	253	83	93	889	891	1,780	357	338	695	15	15	14	44	5	5	5	15	2,475	59
3	POR COOPERACIÓN	749	716	461	418	680	687	386	339	632	614	334	342	2,061	2,017	4,078	1,181	1,099	2,280	26	31	30	87	17	17	15	49	6,358	136
4	SEMIESCOLARIZADO	0	0	73	74	0	0	33	44	0	0	57	67	0	0	0	163	185	348	0	0	0	0	3	2	3	8	348	8
5	EDUCACIÓN MEDIA SUPERIOR A DISTANCIA (EMSAD)	63	65	36	44	90	103	27	37	75	78	35	31	228	246	474	98	112	210	2	4	4	10	2	2	1	5	684	15
6	PART. INCORPORADOS	19	22	35	19	11	14	22	15	21	19	18	10	51	55	106	75	44	119	2	1	2	5	1	1	1	3	225	8
7	BACHILLERATOS INCORPORADOS POR ASOCIACIÓN CIVIL	71	50	67	95	60	26	37	43	45	48	48	39	176	124	300	152	177	329	3	3	3	9	4	4	4	12	629	21
8	BACHILLERATOS MUNICIPALES INCORPORADOS	174	160	251	229	121	122	203	175	99	112	190	165	394	394	788	644	569	1,213	8	8	8	24	13	12	12	37	2,001	61
<b>TOTAL</b>		<b>4,681</b>	<b>4,217</b>	<b>1,885</b>	<b>1,736</b>	<b>3,730</b>	<b>3,751</b>	<b>1,491</b>	<b>1,382</b>	<b>3,340</b>	<b>3,351</b>	<b>1,295</b>	<b>1,306</b>	<b>11,751</b>	<b>11,319</b>	<b>23,070</b>	<b>4,671</b>	<b>4,424</b>	<b>9,095</b>	<b>188</b>	<b>185</b>	<b>180</b>	<b>553</b>	<b>81</b>	<b>77</b>	<b>74</b>	<b>232</b>	<b>32,165</b>	<b>785</b>
PORCENTAJE POR GENERO Y GRADO		14.55	13.11	5.86	5.40	11.60	11.66	4.64	4.30	10.38	10.42	4.03	4.06	100															

PORCENTAJE POR GENERO Y TURNO

36.53	35.19	71.72	14.52	13.75	28.28	100
-------	-------	-------	-------	-------	-------	-----

FUENTE: FORMATO 911.7G, DE INICIO DE CURSOS 2013-2014

PORCENTAJE GRUPO Y TURNO	23.95	23.57	22.93	70.45	10.32	9.81	9.43	29.55	100
--------------------------	-------	-------	-------	-------	-------	------	------	-------	-----

 NOTA: PORCENTAJE SEMESTRE I 38.92  
 PORCENTAJE SEMESTRE III 32.19  
 PORCENTAJE SEMESTRE V 28.89  
 TOTAL = 100

**MATRÍCULA ESCOLAR POR TURNO GENERO Y GRADO 2013-2014**
**OFICIALES**

NÚM.	PLANTEL	SEMESTRE I				SEMESTRE III				SEMESTRE V				TOTAL			TOTAL			GRUPOS				GRUPOS				TOTAL ALUMNOS	TOTAL GRUPOS
		MATUTINO		VESPERTINO		MATUTINO		VESPERTINO		MATUTINO		VESPERTINO		MATUTINO			VESPERTINO			MATUTINO		VESPERTINO							
		HOM.	MUJ.	HOM.	MUJ.	HOM.	MUJ.	HOM.	MUJ.	HOM.	MUJ.	HOM.	MUJ.	TOT.	HOM.	MUJ.	TOT.	1ro	2do	3ro	TOT.	1ro	2do	3ro	TOT.				
1	CHILPANCINGO	138	143	152	133	117	150	128	142	121	142	88	107	376	435	811	368	382	750	6	6	6	18	7	6	6	19	1561	37
2	ACAPULCO	127	123	94	80	116	116	88	77	113	115	62	63	356	354	710	244	220	464	6	7	7	20	7	6	6	19	1174	39
3	IGUALA	182	139			118	111			78	98			378	348	726				7	7	6	20					726	20
4	TAXCO	125	141			100	101			81	103			306	345	651				6	6	6	18					651	18
5	COYUCA DE CATALAN	130	134			133	114			99	88			362	336	698				5	4	4	13					698	13
6	PETATLAN	86	63	45	25	70	69	32	25	61	59	41	17	217	191	408	118	67	185	3	3	3	9	2	2	2	6	593	15
7	ACAPULCO	132	117			170	137			132	132			434	386	820				8	7	7	22					820	22
8	AYUTLA	134	143	65	58	119	106	61	56	122	110	49	48	375	359	734	175	162	337	6	6	6	18	3	3	3	9	1071	27
9	OMETEPEC	31	23	57	52	14	29	33	36	20	19	33	30	65	71	136	123	118	241	1	1	1	3	2	2	2	6	377	9
10	SAN MARCOS	140	72			89	86			89	62			318	220	538				4	4	3	11					538	11
11	TIXTLA	87	75			83	83			88	66			258	224	482				5	5	5	15					482	15
12	ZIRANDARO	39	57			42	35			33	31			114	123	237				2	2	2	6					237	6
13	XALTIANGUIS	97	71			78	81			66	83			241	235	476				4	4	4	12					476	12
14	SAN JERONIMO	39	26			18	31			25	24			82	81	163				2	2	2	6					163	6
15	COPALA	115	87			86	89			78	92			279	268	547				5	5	5	15					547	15
16	ZAPATA	172	107	146	120	118	110	126	106	75	84	106	90	365	301	666	378	316	694	5	5	5	15	5	5	5	15	1360	30
17	EL OCOTITO	79	73			59	86			72	61			210	220	430				4	4	4	12					430	12
18	SAN MIGUEL TOTOLAPAN	83	61			60	62			64	65			207	188	395				3	3	3	9					395	9
19	CUAUTEPEC	79	66			57	46			70	58			206	170	376				3	3	3	9					376	9
20	LAS ANIMAS	36	31			31	22			29	35			96	88	184				2	2	2	6					184	6
21	ALPOYECA			92	114			93	84			65	80				250	278	528					4	4	4	12	528	12
22	MALINALTEPEC			58	49			43	42			39	42				140	133	273					2	2	2	6	273	6
23	XOCHISTLAHUACA	46	58			47	40			33	57			126	155	281				2	2	2	6					281	6
24	PLAN DE LOS AMATES	111	79			83	99			58	76			252	254	506				4	4	3	11					506	11
25	AZOYU			52	41			34	27			27	40				113	108	221					2	2	1	5	221	5
26	CHICHIHUALCO	57	53			37	37			41	27			135	117	252				2	2	2	6					252	6
27	BAJOS DEL EJIDO	75	52			45	28			23	25			143	105	248				2	2	2	6					248	6
28	XALPATLAHUAC	55	36			49	40			38	40			142	116	258				2	2	2	6					258	6
29	EL TREINTA	60	55			70	50			56	44			186	149	335				3	3	3	9					335	9
30	VILLA NICOLAS BRAVO	43	31			35	35			38	29			116	95	211				3	2	2	7					211	7
31	TLACOTEPEC	81	85			59	84			57	50			197	219	416				4	4	4	12					416	12
32	ADOLFO RUIZ CORTINES	217	236			168	217			166	169			551	622	1173				6	6	6	18					1173	18
33	TRES PALOS	106	80			86	81			80	67			272	228	500				3	3	3	9					500	9
34	MOCHITLAN	67	72			67	67			65	65			199	204	403				3	3	3	9					403	9
35	PETACALCO	28	20			13	16			22	20			63	56	119				2	2	1	5					119	5
36	ZUMPANGO DEL RIO	57	69			37	42			39	31			133	142	275				2	2	2	6					275	6
37	ILIATENCO			41	49			31	25			20	42				92	116	208					2	2	2	6	208	6
38	XALPATLAHUAC	67	58											67	58	125				2			2					125	2
39	AGUAS CALIENTES	59	57											59	57	116				2			2					116	2
40	TEPETIXTLA	37	52											37	52	89				2			2					89	2
41	YEXTLA	29	20											29	20	49				1			1					49	1
TOTAL		3,246	2,865	802	721	2,474	2,500	669	620	2,232	2,227	530	559	7,952	7,592	15,544	2,001	1,900	3,901	132	123	119	374	36	34	33	103	19,445	477



DIRECCIÓN GENERAL  
DIRECCIÓN DE PLANEACIÓN Y EVALUACIÓN  
DEPARTAMENTO DE ESTADÍSTICA E INVESTIGACIÓN



MATRÍCULA ESCOLAR POR TURNO GENERO Y GRADO 2013-2014

EXTENSIONES

NÚM.	PLANTEL	SEMESTRE I				SEMESTRE III				SEMESTRE V				TOTAL			TOTAL			GRUPOS				GRUPOS				TOTAL ALUMNOS	TOTAL GRUPOS
		MATUTINO		VESPERTINO		MATUTINO		VESPERTINO		MATUTINO		VESPERTINO		MATUTINO			VESPERTINO			MATUTINO				VESPERTINO					
		HOM.	MUJ.	HOM.	MUJ.	HOM.	MUJ.	HOM.	MUJ.	HOM.	MUJ.	HOM.	MUJ.	TOT.	HOM.	MUJ.	TOT.	1ro	2do	3ro	TOT.	1ro	2do	3ro	TOT.				
1	MAZATLAN 1-A	46	35			38	41			33	28			117	104	221				2	2	2	6					221	6
2	COYUQUILLA NORTE 6-A	22	19			30	26			27	32			79	77	156				2	2	2	6					156	6
3	XALITLA 3-A	46	22			20	18			12	14			78	54	132				1	1	1	3					132	3
4	IXCATEOPAN 4-A	32	33			20	29			28	19			80	81	161				1	1	1	3					161	3
5	HUAJINTEPEC 9-A			39	23			38	23			27	23				104	69	173					1	1	1	3	173	3
6	ZAPOTITLAN TABLAS 10-A			35	28			22	38			15	25				72	91	163					1	1	1	3	163	3
7	APANGO 11-A	40	49			53	38			35	33			128	120	248				2	2	2	6					248	6
8	SAN LUIS DE LA LOMA 14-A			15	16			7	11			9	6				31	33	64					1	1	1	3	64	3
9	ZITLALA 17-A	54	43			44	43			28	44			126	130	256				2	2	2	6					256	6
10	XOCHIHUEHUETLAN 19-A			22	36			22	14			12	16				56	66	122					1	1	1	3	122	3
11	TLALIXTAQUILLA 21-A	27	29			17	25			13	20			57	74	131				1	1	1	3					131	3
12	TLACOAPA 22-A	37	51			37	32			31	28			105	111	216				2	2	2	6					216	6
13	IGUALAPA 25-A			49	33			25	23			20	23				94	79	173					1	1	1	3	173	3
14	ALCOZAUCA 26-A	55	58			35	47			29	35			119	140	259				2	2	1	5					259	5
TOTAL		359	339	160	136	294	299	114	109	236	253	83	93	889	891	1,780	357	338	695	15	15	14	44	5	5	5	15	2,475	59

**MATRÍCULA ESCOLAR POR TURNO GENERO Y GRADO 2013-2014**

POR COOPERACIÓN																													
NÚM.	PLANTEL	SEMESTRE I				SEMESTRE III				SEMESTRE V				TOTAL			TOTAL			GRUPOS				GRUPOS				TOTAL ALUMNOS	TOTAL GRUPOS
		MATUTINO		VESPERTINO		MATUTINO		VESPERTINO		MATUTINO		VESPERTINO		MATUTINO			VESPERTINO			MATUTINO				VESPERTINO					
		HOM.	MUJ.	HOM.	MUJ.	HOM.	MUJ.	HOM.	MUJ.	HOM.	MUJ.	HOM.	MUJ.	TOT.	HOM.	MUJ.	TOT.	1ro	2do	3ro	TOT.	1ro	2do	3ro	TOT.				
1	ACAPETLAHUAYA	15	12			9	9			9	10			33	31	64				1	1	1	3					64	3
2	ATENANGO DEL RIO	29	25			26	25			25	25			80	75	155				1	1	1	3					155	3
3	COACOYULA	20	16			22	11			18	13			60	40	100				1	1	1	3					100	3
4	COAHUAYUTLA			35	21			22	18			18	14				75	53	128					1	1	1	3	128	3
5	CUALAC			53	50			55	41			45	46				153	137	290					2	2	1	5	290	5
6	CUETZALA DEL PROGRESO			6	14			9	10			6	7				21	31	52					1	1	1	3	52	3
7	EL COACOYUL	33	26			27	35			22	18			82	79	161				1	1	1	3					161	3
8	TETIPAC	59	63			37	57			29	46			125	166	291				2	2	2	6					291	6
9	ATLIXTAC	46	34			35	47			24	29			105	110	215				1	1	1	3					215	3
10	COPANATOYAC			53	37			37	28			24	35				114	100	214					1	1	1	3	214	3
11	IXCAPUZALCO			20	11			17	4			17	9				54	24	78					1	1	1	3	78	3
12	ACATEPEC			80	88			67	51			63	69				210	208	418					2	2	1	5	418	5
13	METLATONOC	33	53			19	35			28	29			80	117	197				1	1	1	3					197	3
14	ATLAMAJALCINGO DEL MONTE			15	19			21	15			11	19				47	53	100					1	1	1	3	100	3
15	TEPETITLA	0	0			38	43			51	43			89	86	175				0	2	2	4					175	4
16	COPALILLO	39	28			14	10			13	8			66	46	112				1	1	1	3					112	3
17	AGUAS BLANCAS	37	30			25	29			17	26			79	85	164				1	1	1	3					164	3
18	LOS MOGOTES	25	27			12	22			16	17			53	66	119				1	1	1	3					119	3
19	AXOXUCA			53	49			34	46			32	29				119	124	243					2	2	2	6	243	6
20	OXTOTITLAN			18	19			13	14			18	13				49	46	95					1	1	1	3	95	3
21	SAN NICOLAS			33	24			21	15			20	19				74	58	132					1	1	1	3	132	3
22	TLACOACHISTLAHUACA			15	24			19	25			18	30				52	79	131					1	1	1	3	131	3
23	EL PAPAYO			24	17			14	22			15	18				53	57	110					1	1	1	3	110	3
24	PASO DE ARENA	47	34			21	13			35	14			103	61	164				1	1	1	3					164	3
25	PANTLA	33	37			32	25			31	23			96	85	181				1	1	1	3					181	3
26	TILAPA			16	22			25	26			16	18				57	66	123					1	1	1	3	123	3
27	ZACAPUATO	23	26			31	25			15	22			69	73	142				1	1	1	3					142	3
28	VILLA HIDALGO	14	28			15	24			20	13			49	65	114				1	1	1	3					114	3
29	AGUAS CALIENTES	0	0			54	38			63	41			117	79	196				0	2	1	3					196	3
30	JALEACA DE CATALAN			40	23			32	24			31	16				103	63	166					1	1	1	3	166	3
31	BUENAVISTA	43	50			45	45			45	36			133	131	264				2	2	2	6					264	6
32	MOYOTEPEC	29	19			10	9			10	7			49	35	84				1	1	1	3					84	3
33	YEXTLA	0	0			26	19			17	28			43	47	90				0	1	1	2					90	2
34	HUEYCANTENANGO	27	33			37	28			16	21			80	82	162				1	1	1	3					162	3
35	TEMALACATZINGO	46	37			32	20			32	42			110	99	209				1	1	1	3					209	3
36	TAXCO EL VIEJO	34	35			37	23			17	15			88	73	161				1	1	1	3					161	3
37	SANTA TERESA	14	14			17	9			7	14			38	37	75				1	1	1	3					75	3
38	CUANACAXTITLAN	32	33			14	29			8	24			54	86	140				1	1	1	3					140	3
39	VALLE GALEANA	18	8			8	12			5	6			31	26	57				1	1	1	3					57	3
40	PAROTA SECA	28	23			19	24			23	24			70	71	141				1	1	1	3					141	3
41	TANGANHUATO	25	25			18	21			36	20			79	66	145				1	1	1	3					145	3
<b>TOTAL</b>		<b>749</b>	<b>716</b>	<b>461</b>	<b>418</b>	<b>680</b>	<b>687</b>	<b>386</b>	<b>339</b>	<b>632</b>	<b>614</b>	<b>334</b>	<b>342</b>	<b>2,061</b>	<b>2,017</b>	<b>4,078</b>	<b>1,181</b>	<b>1,099</b>	<b>2,280</b>	<b>26</b>	<b>31</b>	<b>30</b>	<b>87</b>	<b>17</b>	<b>17</b>	<b>15</b>	<b>49</b>	<b>6,358</b>	<b>136</b>





DIRECCIÓN GENERAL  
DIRECCIÓN DE PLANEACIÓN Y EVALUACIÓN  
DEPARTAMENTO DE ESTADÍSTICA E INVESTIGACIÓN



MATRÍCULA ESCOLAR POR TURNO GENERO Y GRADO 2013-2014

SEMIESCOLARIZADOS

NÚM.	PLANTEL	SEMESTRE I				SEMESTRE III				SEMESTRE V				TOTAL			TOTAL			GRUPOS				GRUPOS				TOTAL ALUMNOS	TOTAL GRUPOS
		MATUTINO		VESPERTINO		MATUTINO		VESPERTINO		MATUTINO		VESPERTINO		MATUTINO			VESPERTINO			MATUTINO		VESPERTINO							
		HOM.	MUJ.	HOM.	MUJ.	HOM.	MUJ.	HOM.	MUJ.	HOM.	MUJ.	HOM.	MUJ.	TOT.	HOM.	MUJ.	TOT.	1ro	2do	3ro	TOT.	1ro	2do	3ro	TOT.				
1	SEMIESCOLARIZADO DE CHILPANCINGO			18	28			12	23			20	35				50	86	136					1	1	1	3	136	3
2	SEMIESCOLARIZADO DE IGUALA			55	46			21	21			37	32				113	99	212					2	1	2	5	212	5
TOTAL				73	74	0	0	33	44	0	0	57	67	0	0	0	163	185	348	0	0	0	0	3	2	3	8	348	8

EMSA

NÚM.	PLANTEL	SEMESTRE I				SEMESTRE III				SEMESTRE V				TOTAL			TOTAL			GRUPOS				GRUPOS				TOTAL ALUMNOS	TOTAL GRUPOS
		MATUTINO		VESPERTINO		MATUTINO		VESPERTINO		MATUTINO		VESPERTINO		MATUTINO			VESPERTINO			MATUTINO		VESPERTINO							
		HOM.	MUJ.	HOM.	MUJ.	HOM.	MUJ.	HOM.	MUJ.	HOM.	MUJ.	HOM.	MUJ.	TOT.	HOM.	MUJ.	TOT.	1ro	2do	3ro	TOT.	1ro	2do	3ro	TOT.				
1	AHUACUOTZINGO	42	46			31	33			27	25			100	104	204				1	1	1	3					204	3
2	LAS MESAS	21	19			17	17			20	22			58	58	116				1	1	1	3					116	3
3	PILCAYA			36	44			27	37			35	31				98	112	210					2	2	1	5	210	5
4	XALPATLAHUAC	0	0			42	53			28	31			70	84	154				0	2	2	4					154	4
TOTAL		63	65	36	44	90	103	27	37	75	78	35	31	228	246	474	98	112	210	2	4	4	10	2	2	1	5	684	15

PARTICULARES INCORPORADOS

NÚM.	PLANTEL	SEMESTRE I				SEMESTRE III				SEMESTRE V				TOTAL			TOTAL			GRUPOS				GRUPOS				TOTAL ALUMNOS	TOTAL GRUPOS
		MATUTINO		VESPERTINO		MATUTINO		VESPERTINO		MATUTINO		VESPERTINO		MATUTINO			VESPERTINO			MATUTINO		VESPERTINO							
		HOM.	MUJ.	HOM.	MUJ.	HOM.	MUJ.	HOM.	MUJ.	HOM.	MUJ.	HOM.	MUJ.	TOT.	HOM.	MUJ.	TOT.	1ro	2do	3ro	TOT.	1ro	2do	3ro	TOT.				
1	INSTITUTO PATRIA SIGLO XXI	6	7			0	0			10	12			16	19	35				1	0	1	2					35	2
4	COLEGIO MÉXICO	13	15			11	14			11	7			35	36	71				1	1	1	3					71	3
5	PLANTEL EDUCATIVO MORELOS DE CHILAPA			35	19			22	15			18	10				75	44	119					1	1	1	3	119	3
TOTAL		19	22	35	19	11	14	22	15	21	19	18	10	51	55	106	75	44	119	2	1	2	5	1	1	1	3	225	8



DIRECCIÓN GENERAL  
DIRECCIÓN DE PLANEACIÓN Y EVALUACIÓN  
DEPARTAMENTO DE ESTADÍSTICA E INVESTIGACIÓN



MATRÍCULA ESCOLAR POR TURNO GENERO Y GRADO 2013-2014

POR ASOCIACIÓN CIVIL

NÚM.	PLANTEL	SEMESTRE I				SEMESTRE III				SEMESTRE V				TOTAL			TOTAL			GRUPOS				GRUPOS				TOTAL ALUMNOS	TOTAL GRUPOS
		MATUTINO		VESPERTINO		MATUTINO		VESPERTINO		MATUTINO		VESPERTINO		MATUTINO			VESPERTINO			MATUTINO									
		HOM.	MUJ.	HOM.	MUJ.	HOM.	MUJ.	HOM.	MUJ.	HOM.	MUJ.	HOM.	MUJ.	TOT.	HOM.	MUJ.	TOT.	1ro	2do	3ro	TOT.	1ro	2do	3ro	TOT.				
1	XOCHIPALA	18	23			20	8			13	14			51	45	96				1	1	1	3					96	3
2	COLEGIO GUERRERO, GRO.	23	15			19	8			18	20			60	43	103				1	1	1	3					103	3
3	PUEBLO HIDALGO			14	9			10	9			19	14				43	32	75					1	1	1	3	75	3
4	TUXTEPEC			16	3			3	4			9	9				28	16	44					1	1	1	3	44	3
5	TLAPEHUALA	30	12			21	10			14	14			65	36	101				1	1	1	3					101	3
6	TLAPA DE COMONFORT			37	83			24	30			20	16				81	129	210					2	2	2	6	210	6
TOTAL		71	50	67	95	60	26	37	43	45	48	48	39	176	124	300	152	177	329	3	3	3	9	4	4	4	12	629	21

FUENTE: FORMATO 911.7G, DE INICIO DE CURSOS 2013-2014

**MATRÍCULA ESCOLAR POR TURNO GENERO Y GRADO 2013-2014**
**MUNICIPALES INCORPORADOS**

NÚM.	PLANTEL	SEMESTRE I				SEMESTRE III				SEMESTRE V				TOTAL			TOTAL			GRUPOS				GRUPOS				TOTAL ALUMNOS	TOTAL GRUPOS
		MATUTINO		VESPERTINO		MATUTINO		VESPERTINO		MATUTINO		VESPERTINO		MATUTINO			VESPERTINO			MATUTINO				VESPERTINO					
		HOM.	MUJ.	HOM.	MUJ.	HOM.	MUJ.	HOM.	MUJ.	HOM.	MUJ.	HOM.	MUJ.	HOM.	MUJ.	TOT.	HOM.	MUJ.	TOT.	1ro	2do	3ro	TOT.	1ro	2do	3ro	TOT.		
1	EL POTRERILLO	0	0			13	10			12	4			25	14	39				0	1	1	2					39	2
2	JOSÉ LÓPEZ C. (HUEHUETAN)	31	23			22	9			15	17			68	49	117				1	1	1	3					117	3
3	MEXCALTEPEC			29	19			16	18			23	10				68	47	115					1	1	1	3	115	3
4	SAN LUCAS TEOCUITLAPA			9	13			12	13			13	6				34	32	66					1	1	1	3	66	3
5	BENITO JUÁREZ G.(OCOTITLAN)			8	10			14	10			11	14				33	34	67					1	1	1	3	67	3
6	NUXCO			8	18			7	11			6	8				21	37	58					1	1	1	3	58	3
7	TLAQUILTZINAPA			54	60			42	29			29	20				125	109	234					2	1	1	4	234	4
8	TONALA	23	26			13	14			15	13			51	53	104				1	1	1	3					104	3
9	COACOYULICHAN	17	8			11	10			4	9			32	27	59				1	1	1	3					59	3
10	POCHAHUIZCO	34	21			11	23			11	22			56	66	122				1	1	1	3					122	3
11	YERBA SANTA			21	20			9	5			13	11				43	36	79					1	1	1	3	79	3
12	MAYANALAN			23	21			18	17			19	17				60	55	115					1	1	1	3	115	3
13	ACALMANI			28	12			19	9			10	13				57	34	91					1	1	1	3	91	3
14	IGUALITA	13	15			11	11			13	9			37	35	72				1	1	1	3					72	3
15	ZACOALPAN	43	45			30	33			25	29			98	107	205				2	1	1	4					205	4
16	IZOTEPEC			22	20			27	30			28	28				77	78	155					1	1	1	3	155	3
17	ZIHUATANEJO	13	22			10	12			4	9			27	43	70				1	1	1	3					70	3
18	VALLECITOS DE ZARAGOZA			11	13			11	12			18	13				40	38	78					1	1	1	3	78	3
19	TOTOMIXTLAHUACA			38	23			28	21			20	25				86	69	155					2	2	2	6	155	6
	<b>TOTAL</b>	<b>174</b>	<b>160</b>	<b>251</b>	<b>229</b>	<b>121</b>	<b>122</b>	<b>203</b>	<b>175</b>	<b>99</b>	<b>112</b>	<b>190</b>	<b>165</b>	<b>394</b>	<b>394</b>	<b>788</b>	<b>644</b>	<b>569</b>	<b>1,213</b>	<b>8</b>	<b>8</b>	<b>8</b>	<b>24</b>	<b>13</b>	<b>12</b>	<b>12</b>	<b>37</b>	<b>2,001</b>	<b>61</b>

FUENTE: FORMATO 911.7G, DE INICIO DE CURSOS 2013-2014

**RESUMEN DE RANGO DE EDADES DE LA POBLACIÓN INSCRITA POR MODALIDAD 2013-2014**

NUM.	MODALIDAD	GENERO	RANGO DE EDADES DE LA POBLACION INSCRITA CICLO ESCOLAR 2013-2014												
			14 AÑOS Y MENOS	15	16	17	18	19	20	21	22	23	24	MAYORES DE 25	TOTAL
1	OFICIALES	HOMBRES	139	2,495	2,937	2,821	1,085	342	95	20	10	5	3	1	9,953
		MUJERES	131	2,492	2,971	2,698	877	232	60	21	5	2	2	1	9,492
		<b>TOTAL</b>	<b>270</b>	<b>4,987</b>	<b>5,908</b>	<b>5,519</b>	<b>1,962</b>	<b>574</b>	<b>155</b>	<b>41</b>	<b>15</b>	<b>7</b>	<b>5</b>	<b>2</b>	<b>19,445</b>
2	EXTENSIONES	HOMBRES	6	318	407	305	148	46	14	2	0	0	0	0	1,246
		MUJERES	10	335	400	323	107	40	8	5	1	0	0	0	1,229
		<b>TOTAL</b>	<b>16</b>	<b>653</b>	<b>807</b>	<b>628</b>	<b>255</b>	<b>86</b>	<b>22</b>	<b>7</b>	<b>1</b>	<b>0</b>	<b>0</b>	<b>0</b>	<b>2,475</b>
3	POR COOPERACION	HOMBRES	11	595	926	929	523	179	48	17	6	2	0	6	3,242
		MUJERES	13	675	902	852	441	144	65	17	1	2	2	2	3,116
		<b>TOTAL</b>	<b>24</b>	<b>1,270</b>	<b>1,828</b>	<b>1,781</b>	<b>964</b>	<b>323</b>	<b>113</b>	<b>34</b>	<b>7</b>	<b>4</b>	<b>2</b>	<b>8</b>	<b>6,358</b>
4	SISTEMA SEMIESCOLARIZADO	HOMBRES	0	0	0	0	16	23	24	22	25	18	12	23	163
		MUJERES	0	0	0	0	14	22	29	28	21	16	12	43	185
		<b>TOTAL</b>	<b>0</b>	<b>0</b>	<b>0</b>	<b>0</b>	<b>30</b>	<b>45</b>	<b>53</b>	<b>50</b>	<b>46</b>	<b>34</b>	<b>24</b>	<b>66</b>	<b>348</b>
5	EMSAD	HOMBRES	4	52	89	102	53	19	5	2	0	0	0	0	326
		MUJERES	5	65	100	130	41	11	5	1	0	0	0	0	358
		<b>TOTAL</b>	<b>9</b>	<b>117</b>	<b>189</b>	<b>232</b>	<b>94</b>	<b>30</b>	<b>10</b>	<b>3</b>	<b>0</b>	<b>0</b>	<b>0</b>	<b>0</b>	<b>684</b>
6	PARTICULARES INCORPORADOS	HOMBRES	1	33	33	29	21	8	1	0	0	0	0	0	126
		MUJERES	1	29	29	25	10	3	0	1	1	0	0	0	99
		<b>TOTAL</b>	<b>2</b>	<b>62</b>	<b>62</b>	<b>54</b>	<b>31</b>	<b>11</b>	<b>1</b>	<b>1</b>	<b>1</b>	<b>0</b>	<b>0</b>	<b>0</b>	<b>225</b>
7	BACHILLERATOS INCORPORADOS POR ASOCIACIÓN CIVIL	HOMBRES	1	59	81	87	54	30	8	5	0	0	1	2	328
		MUJERES	0	77	71	89	42	8	10	2	1	1	0	0	301
		<b>TOTAL</b>	<b>1</b>	<b>136</b>	<b>152</b>	<b>176</b>	<b>96</b>	<b>38</b>	<b>18</b>	<b>7</b>	<b>1</b>	<b>1</b>	<b>1</b>	<b>2</b>	<b>629</b>
8	BACHILLERATOS MUNICIPALES INCORPORADOS	HOMBRES	3	191	258	272	168	91	26	10	6	3	3	7	1,038
		MUJERES	4	187	252	269	154	52	25	9	7	2	0	2	963
		<b>TOTAL</b>	<b>7</b>	<b>378</b>	<b>510</b>	<b>541</b>	<b>322</b>	<b>143</b>	<b>51</b>	<b>19</b>	<b>13</b>	<b>5</b>	<b>3</b>	<b>9</b>	<b>2,001</b>
<b>TOTAL</b>	<b>HOMBRES</b>	<b>165</b>	<b>3,743</b>	<b>4,731</b>	<b>4,545</b>	<b>2,068</b>	<b>738</b>	<b>221</b>	<b>78</b>	<b>47</b>	<b>28</b>	<b>19</b>	<b>39</b>	<b>16,422</b>	
	<b>MUJERES</b>	<b>164</b>	<b>3,860</b>	<b>4,725</b>	<b>4,386</b>	<b>1,686</b>	<b>512</b>	<b>202</b>	<b>84</b>	<b>37</b>	<b>23</b>	<b>16</b>	<b>48</b>	<b>15,743</b>	
	<b>TOTAL</b>	<b>329</b>	<b>7,603</b>	<b>9,456</b>	<b>8,931</b>	<b>3,754</b>	<b>1,250</b>	<b>423</b>	<b>162</b>	<b>84</b>	<b>51</b>	<b>35</b>	<b>87</b>	<b>32,165</b>	
<b>PORCENTAJE</b>			<b>1.02</b>	<b>23.64</b>	<b>29.40</b>	<b>27.77</b>	<b>11.67</b>	<b>3.89</b>	<b>1.32</b>	<b>0.50</b>	<b>0.26</b>	<b>0.16</b>	<b>0.11</b>	<b>0.27</b>	<b>100</b>

**RANGO DE EDADES DE LA POBLACIÓN INSCRITA POR MODALIDAD 2013-2014**

**OFICIALES**

NUM.	PLANTEL	GENERO	RANGO DE EDADES DE LA POBLACION INSCRITA CICLO ESCOLAR 2013-2014												
			14 AÑOS Y MENOS	15	16	17	18	19	20	21	22	23	24	MAYORES DE 25	TOTAL
1	CHILPANCINGO	HOMBRE	5	188	206	220	99	19	6	1					744
		MUJER	1	211	238	245	97	15	9	1					817
		<b>TOTAL</b>	<b>6</b>	<b>399</b>	<b>444</b>	<b>465</b>	<b>196</b>	<b>34</b>	<b>15</b>	<b>2</b>					<b>1,561</b>
2	ACAPULCO	HOMBRE	1	136	191	183	64	21	4					600	
		MUJER	1	128	185	192	55	12	1					574	
		<b>TOTAL</b>	<b>2</b>	<b>264</b>	<b>376</b>	<b>375</b>	<b>119</b>	<b>33</b>	<b>5</b>					<b>1,174</b>	
3	IGUALA	HOMBRE	1	62	100	108	72	24	10	1				378	
		MUJER	1	74	108	91	48	18	7	1				348	
		<b>TOTAL</b>	<b>2</b>	<b>136</b>	<b>208</b>	<b>199</b>	<b>120</b>	<b>42</b>	<b>17</b>	<b>2</b>				<b>726</b>	
4	TAXCO	HOMBRE		79	85	93	29	16	3	1				306	
		MUJER	6	100	101	107	28	2	1					345	
		<b>TOTAL</b>	<b>6</b>	<b>179</b>	<b>186</b>	<b>200</b>	<b>57</b>	<b>18</b>	<b>4</b>	<b>1</b>				<b>651</b>	
5	COYUCA DE CATALAN	HOMBRE	1	80	132	110	28	8	1		2			362	
		MUJER		98	124	83	26	3		2				336	
		<b>TOTAL</b>	<b>1</b>	<b>178</b>	<b>256</b>	<b>193</b>	<b>54</b>	<b>11</b>	<b>1</b>	<b>2</b>	<b>2</b>			<b>698</b>	
6	PETATLAN	HOMBRE	16	108	105	63	29	11	3					335	
		MUJER	5	81	102	52	13	3		1		1		258	
		<b>TOTAL</b>	<b>21</b>	<b>189</b>	<b>207</b>	<b>115</b>	<b>42</b>	<b>14</b>	<b>3</b>	<b>1</b>		<b>1</b>		<b>593</b>	
7	ACAPULCO	HOMBRE	75	146	150	50	12	1						434	
		MUJER	75	105	141	55	10							386	
		<b>TOTAL</b>	<b>150</b>	<b>251</b>	<b>291</b>	<b>105</b>	<b>22</b>	<b>1</b>						<b>820</b>	
8	AYUTLA	HOMBRE	12	144	116	198	61	18	1					550	
		MUJER	10	147	114	201	38	6	2	3				521	
		<b>TOTAL</b>	<b>22</b>	<b>291</b>	<b>230</b>	<b>399</b>	<b>99</b>	<b>24</b>	<b>3</b>	<b>3</b>				<b>1,071</b>	
9	OMETEPEC	HOMBRE	1	40	31	57	38	8	9	2	1	1		188	
		MUJER	1	33	59	61	25	8	1	1				189	
		<b>TOTAL</b>	<b>2</b>	<b>73</b>	<b>90</b>	<b>118</b>	<b>63</b>	<b>16</b>	<b>10</b>	<b>3</b>	<b>1</b>	<b>1</b>		<b>377</b>	
10	SAN MARCOS	HOMBRE		52	119	103	31	8	4			1		318	
		MUJER		27	99	63	17	9	3	1			1	220	
		<b>TOTAL</b>		<b>79</b>	<b>218</b>	<b>166</b>	<b>48</b>	<b>17</b>	<b>7</b>	<b>1</b>		<b>1</b>	<b>1</b>	<b>538</b>	
11	TIXTLA	HOMBRE		55	86	90	24	3						258	
		MUJER	1	54	85	73	9	2						224	
		<b>TOTAL</b>	<b>1</b>	<b>109</b>	<b>171</b>	<b>163</b>	<b>33</b>	<b>5</b>						<b>482</b>	
12	ZIRANDARO	HOMBRE		16	48	34	14	2						114	
		MUJER		37	35	31	14	4	2					123	
		<b>TOTAL</b>		<b>53</b>	<b>83</b>	<b>65</b>	<b>28</b>	<b>6</b>	<b>2</b>					<b>237</b>	
13	XALTIANGUIS	HOMBRE		66	73	75	20	7						241	
		MUJER		52	75	77	27	4						235	
		<b>TOTAL</b>	<b>0</b>	<b>118</b>	<b>148</b>	<b>152</b>	<b>47</b>	<b>11</b>						<b>476</b>	
<b>SUBTOTAL</b>		HOMBRE	112	1172	1442	1384	521	146	41	5	3	2		4828	
		MUJER	101	1147	1466	1331	407	86	26	10	0	0	1	4576	
		<b>TOTAL</b>	<b>213</b>	<b>2319</b>	<b>2908</b>	<b>2715</b>	<b>928</b>	<b>232</b>	<b>67</b>	<b>15</b>	<b>3</b>	<b>2</b>	<b>1</b>	<b>9404</b>	

FUENTE: FORMATO 911.7G DE INICIO DE CURSOS 2013-2014

14	SAN JERONIMO	HOMBRE	2	22	21	23	7	2	2	1	2			82	
		MUJER	7	14	22	25	11	2							81
		<b>TOTAL</b>	<b>9</b>	<b>36</b>	<b>43</b>	<b>48</b>	<b>18</b>	<b>4</b>	<b>2</b>	<b>1</b>	<b>2</b>				<b>163</b>
15	COPALA	HOMBRE	4	58	94	75	35	10	3					279	
		MUJER	7	56	75	83	33	11		2		1		268	
		<b>TOTAL</b>	<b>11</b>	<b>114</b>	<b>169</b>	<b>158</b>	<b>68</b>	<b>21</b>	<b>3</b>	<b>2</b>		<b>1</b>			<b>547</b>
16	ZAPATA	HOMBRE	6	217	227	199	74	15	4	1				743	
		MUJER	2	192	201	166	43	13						617	
		<b>TOTAL</b>	<b>8</b>	<b>409</b>	<b>428</b>	<b>365</b>	<b>117</b>	<b>28</b>	<b>4</b>	<b>1</b>					<b>1,360</b>
17	OCOTITO	HOMBRE	2	52	61	71	19	4	1					210	
		MUJER	1	64	79	49	19	7	1					220	
		<b>TOTAL</b>	<b>3</b>	<b>116</b>	<b>140</b>	<b>120</b>	<b>38</b>	<b>11</b>	<b>2</b>						<b>430</b>
18	SAN MIGUEL TOTOLAPAN	HOMBRE	3	63	59	58	15	8	1					207	
		MUJER	2	48	55	57	17	7		1	1			188	
		<b>TOTAL</b>	<b>5</b>	<b>111</b>	<b>114</b>	<b>115</b>	<b>32</b>	<b>15</b>	<b>1</b>	<b>1</b>	<b>1</b>				<b>395</b>
19	CUAUTEPEC	HOMBRE		39	27	40	56	38	4	1	1			206	
		MUJER	1	38	23	31	36	33	8					170	
		<b>TOTAL</b>	<b>1</b>	<b>77</b>	<b>50</b>	<b>71</b>	<b>92</b>	<b>71</b>	<b>12</b>	<b>1</b>	<b>1</b>				<b>376</b>
20	LAS ANIMAS	HOMBRE	3	23	35	25	7		2	1				96	
		MUJER	2	27	17	31	11							88	
		<b>TOTAL</b>	<b>5</b>	<b>50</b>	<b>52</b>	<b>56</b>	<b>18</b>		<b>2</b>	<b>1</b>					<b>184</b>
21	ALPOYECA	HOMBRE	1	50	68	69	29	17	10	3	2			1	250
		MUJER	1	64	78	87	31	10	4	2	1				278
		<b>TOTAL</b>	<b>2</b>	<b>114</b>	<b>146</b>	<b>156</b>	<b>60</b>	<b>27</b>	<b>14</b>	<b>5</b>	<b>3</b>			<b>1</b>	<b>528</b>
22	MALINALTEPEC	HOMBRE		22	47	35	21	9	2	2			2	140	
		MUJER		27	40	34	22	4	2	1	2		1	133	
		<b>TOTAL</b>		<b>49</b>	<b>87</b>	<b>69</b>	<b>43</b>	<b>13</b>	<b>4</b>	<b>3</b>	<b>2</b>		<b>3</b>		<b>273</b>
23	XOCHISTLAHUACA	HOMBRE		27	41	37	13	5	3					126	
		MUJER		37	44	45	19	9			1			155	
		<b>TOTAL</b>		<b>64</b>	<b>85</b>	<b>82</b>	<b>32</b>	<b>14</b>	<b>3</b>		<b>1</b>				<b>281</b>
24	PLAN DE LOS AMATES	HOMBRE		64	65	74	29	17	2	1				252	
		MUJER		52	67	86	35	9	4	1				254	
		<b>TOTAL</b>		<b>116</b>	<b>132</b>	<b>160</b>	<b>64</b>	<b>26</b>	<b>6</b>	<b>2</b>					<b>506</b>
25	AZOYU	HOMBRE		22	25	44	12	7	2	1				113	
		MUJER		29	24	32	19	3				1		108	
		<b>TOTAL</b>		<b>51</b>	<b>49</b>	<b>76</b>	<b>31</b>	<b>10</b>	<b>2</b>	<b>1</b>		<b>1</b>			<b>221</b>
26	CHICHIHUALCO	HOMBRE		31	50	26	18	7	3					135	
		MUJER		34	37	32	9	2	1	2				117	
		<b>TOTAL</b>		<b>65</b>	<b>87</b>	<b>58</b>	<b>27</b>	<b>9</b>	<b>4</b>	<b>2</b>					<b>252</b>
27	BAJOS DEL EJIDO	HOMBRE		38	31	42	23	6	1	2				143	
		MUJER		21	36	31	12	3	2					105	
		<b>TOTAL</b>		<b>59</b>	<b>67</b>	<b>73</b>	<b>35</b>	<b>9</b>	<b>3</b>	<b>2</b>					<b>248</b>
<b>SUBTOTAL</b>		<b>HOMBRES</b>	<b>21</b>	<b>728</b>	<b>851</b>	<b>818</b>	<b>358</b>	<b>145</b>	<b>40</b>	<b>13</b>	<b>5</b>	<b>0</b>	<b>2</b>	<b>1</b>	<b>2982</b>
		<b>MUJERES</b>	<b>23</b>	<b>703</b>	<b>798</b>	<b>789</b>	<b>317</b>	<b>113</b>	<b>22</b>	<b>9</b>	<b>5</b>	<b>2</b>	<b>1</b>	<b>0</b>	<b>2782</b>

28	XALPATLAHUAC	HOMBRE		20	64	47	7	2	2					142	
		MUJER		18	48	36	12	2						116	
		<b>TOTAL</b>		<b>38</b>	<b>112</b>	<b>83</b>	<b>19</b>	<b>4</b>	<b>2</b>					<b>258</b>	
29	EL TREINTA	HOMBRE	1	32	64	63	18	7	1					186	
		MUJER		34	56	45	10	3	1					149	
		<b>TOTAL</b>	<b>1</b>	<b>66</b>	<b>120</b>	<b>108</b>	<b>28</b>	<b>10</b>	<b>2</b>					<b>335</b>	
30	VILLA NICOLAS BRAVO	HOMBRE		15	30	30	27	12	2					116	
		MUJER		14	29	32	14	4	2					95	
		<b>TOTAL</b>		<b>29</b>	<b>59</b>	<b>62</b>	<b>41</b>	<b>16</b>	<b>4</b>					<b>211</b>	
31	TLACOTEPEC	HOMBRE		54	61	55	21	5	1					197	
		MUJER		59	80	62	11	4	2	1				219	
		<b>TOTAL</b>		<b>113</b>	<b>141</b>	<b>117</b>	<b>32</b>	<b>9</b>	<b>3</b>	<b>1</b>				<b>416</b>	
32	ADOLFO RUIZ CORTINES	HOMBRE	2	187	174	163	21	2	1			1		551	
		MUJER	5	204	243	146	18	6						622	
		<b>TOTAL</b>	<b>7</b>	<b>391</b>	<b>417</b>	<b>309</b>	<b>39</b>	<b>8</b>	<b>1</b>			<b>1</b>		<b>1173</b>	
33	TRES PALOS	HOMBRE	1	84	75	83	23	5	1					272	
		MUJER	1	61	75	71	16	4						228	
		<b>TOTAL</b>	<b>2</b>	<b>145</b>	<b>150</b>	<b>154</b>	<b>39</b>	<b>9</b>	<b>1</b>					<b>500</b>	
34	MOCHITLAN	HOMBRE		35	59	67	30	6	2					199	
		MUJER		43	62	67	26	1	5					204	
		<b>TOTAL</b>		<b>78</b>	<b>121</b>	<b>134</b>	<b>56</b>	<b>7</b>	<b>7</b>					<b>403</b>	
35	PETACALCO	HOMBRE	1	16	10	24	9	1	1			1		63	
		MUJER		16	10	15	10	3	1	1				56	
		<b>TOTAL</b>	<b>1</b>	<b>32</b>	<b>20</b>	<b>39</b>	<b>19</b>	<b>4</b>	<b>2</b>	<b>1</b>			<b>1</b>	<b>119</b>	
36	ZUMPANGO DEL RIO	HOMBRE		35	31	38	26	2	1					133	
		MUJER		50	29	48	15							142	
		<b>TOTAL</b>		<b>85</b>	<b>60</b>	<b>86</b>	<b>41</b>	<b>2</b>	<b>1</b>					<b>275</b>	
37	ILIATENCO	HOMBRE		21	24	22	12	7	1	2	2	1		92	
		MUJER		32	31	33	15	4	1					116	
		<b>TOTAL</b>		<b>53</b>	<b>55</b>	<b>55</b>	<b>27</b>	<b>11</b>	<b>2</b>	<b>2</b>	<b>2</b>	<b>1</b>		<b>208</b>	
38	XALPATLAHUAC	HOMBRE		28	16	15	7		1					67	
		MUJER		25	15	11	5	2						58	
		<b>TOTAL</b>		<b>53</b>	<b>31</b>	<b>26</b>	<b>12</b>	<b>2</b>	<b>1</b>					<b>125</b>	
39	AGUAS CALIENTES	HOMBRE	1	31	20	4	1	2						59	
		MUJER		38	14	5								57	
		<b>TOTAL</b>	<b>1</b>	<b>69</b>	<b>34</b>	<b>9</b>	<b>1</b>	<b>2</b>						<b>116</b>	
40	TEPETITLA	HOMBRE		20	9	6	2							37	
		MUJER		32	13	6	1							52	
		<b>TOTAL</b>		<b>52</b>	<b>22</b>	<b>12</b>	<b>3</b>							<b>89</b>	
41	YEXTLA	HOMBRE		17	7	2	2					1		29	
		MUJER	1	16	2	1								20	
		<b>TOTAL</b>	<b>1</b>	<b>33</b>	<b>9</b>	<b>3</b>	<b>2</b>						<b>1</b>	<b>49</b>	
<b>SUBTOTAL</b>		HOMBRES	6	595	644	619	206	51	14	2	2	3	1	0	2143
		MUJERES	7	642	707	578	153	33	12	2	0	0	0	0	2134
<b>TOTAL</b>		HOMBRES	139	2,495	2,937	2,821	1,085	342	95	20	10	5	3	1	9,953
		MUJERES	131	2,492	2,971	2,698	877	232	60	21	5	2	2	1	9,492
		<b>TOTAL</b>	<b>270</b>	<b>4,987</b>	<b>5,908</b>	<b>5,519</b>	<b>1,962</b>	<b>574</b>	<b>155</b>	<b>41</b>	<b>15</b>	<b>7</b>	<b>5</b>	<b>2</b>	<b>19,445</b>

FUENTE: FORMATO 911.7G DE INICIO DE CURSOS 2013-2014

**RANGO DE EDADES DE LA POBLACIÓN INSCRITA POR MODALIDAD 2013-2014**

**EXTENSIONES**

NUM.	PLANTEL	GENERO	RANGO DE EDADES DE LA POBLACION INSCRITA CICLO ESCOLAR 2013-2014												
			14 AÑOS Y MENOS	15	16	17	18	19	20	21	22	23	24	MAYORES DE 25	TOTAL
1	1.-A MAZATLAN	HOMBRE		23	38	33	20	2	1						117
		MUJER		28	32	28	10	5	1						104
		<b>TOTAL</b>		<b>51</b>	<b>70</b>	<b>61</b>	<b>30</b>	<b>7</b>	<b>2</b>						<b>221</b>
2	3.- XALITLA	HOMBRE	2	29	27	15	5								78
		MUJER		17	18	16	3								54
		<b>TOTAL</b>	<b>2</b>	<b>46</b>	<b>45</b>	<b>31</b>	<b>8</b>								<b>132</b>
3	4.-A IXCATEOPAN	HOMBRE		17	20	24	16	3							80
		MUJER		23	25	26	5	2							81
		<b>TOTAL</b>		<b>40</b>	<b>45</b>	<b>50</b>	<b>21</b>	<b>5</b>							<b>161</b>
4	6.-A COYUQUILLA NORTE	HOMBRE		20	35	21	3								79
		MUJER		19	31	14	11	2							77
		<b>TOTAL</b>		<b>39</b>	<b>66</b>	<b>35</b>	<b>14</b>	<b>2</b>							<b>156</b>
5	9.-A HUAJINTEPEC	HOMBRE		24	34	31	13	2							104
		MUJER		20	23	17	5	3			1				69
		<b>TOTAL</b>		<b>44</b>	<b>57</b>	<b>48</b>	<b>18</b>	<b>5</b>			<b>1</b>				<b>173</b>
6	10.-A ZAPOTITLAN TABLAS	HOMBRE		23	15	17	14	1	2						72
		MUJER	1	17	25	32	11	3	1	1					91
		<b>TOTAL</b>	<b>1</b>	<b>40</b>	<b>40</b>	<b>49</b>	<b>25</b>	<b>4</b>	<b>3</b>	<b>1</b>					<b>163</b>
7	11.-A APANGO	HOMBRE	1	28	52	32	10	3	2						128
		MUJER	4	40	38	31	5	2							120
		<b>TOTAL</b>	<b>5</b>	<b>68</b>	<b>90</b>	<b>63</b>	<b>15</b>	<b>5</b>	<b>2</b>						<b>248</b>
8	14.-A SAN LUIS DE LA LOMA	HOMBRE		9	7	8	7								31
		MUJER		7	12	7	5	2							33
		<b>TOTAL</b>		<b>16</b>	<b>19</b>	<b>15</b>	<b>12</b>	<b>2</b>							<b>64</b>
	<b>SUBTOTAL</b>	<b>HOMBRES</b>	<b>3</b>	<b>173</b>	<b>228</b>	<b>181</b>	<b>88</b>	<b>11</b>	<b>5</b>	<b>0</b>	<b>0</b>	<b>0</b>	<b>0</b>	<b>0</b>	<b>689</b>
		<b>MUJERES</b>	<b>5</b>	<b>171</b>	<b>204</b>	<b>171</b>	<b>55</b>	<b>19</b>	<b>2</b>	<b>1</b>	<b>1</b>	<b>0</b>	<b>0</b>	<b>0</b>	<b>629</b>



9	17.-A ZITLALA	HOMBRE	2	33	30	31	18	11	1					126	
		MUJER	4	24	29	44	19	3	4	3					130
		<b>TOTAL</b>	<b>6</b>	<b>57</b>	<b>59</b>	<b>75</b>	<b>37</b>	<b>14</b>	<b>5</b>	<b>3</b>					<b>256</b>
10	19.-A XOCHIHUEHUETLA	HOMBRE		17	23	11	4	1						56	
		MUJER		28	12	18	4	2	1	1				66	
		<b>TOTAL</b>		<b>45</b>	<b>35</b>	<b>29</b>	<b>8</b>	<b>3</b>	<b>1</b>	<b>1</b>				<b>122</b>	
11	21.-A TLALIXTAQUILLA	HOMBRE		18	24	8	5	2						57	
		MUJER		20	36	14	2	2						74	
		<b>TOTAL</b>		<b>38</b>	<b>60</b>	<b>22</b>	<b>7</b>	<b>4</b>						<b>131</b>	
12	22.-A TLACOAPA	HOMBRE		28	41	22	10	3		1				105	
		MUJER		43	51	13	2	2						111	
		<b>TOTAL</b>		<b>71</b>	<b>92</b>	<b>35</b>	<b>12</b>	<b>5</b>		<b>1</b>				<b>216</b>	
13	25.-A IGUALAPA	HOMBRE	1	24	26	25	11	4	2	1				94	
		MUJER	1	19	18	30	10	1						79	
		<b>TOTAL</b>	<b>2</b>	<b>43</b>	<b>44</b>	<b>55</b>	<b>21</b>	<b>5</b>	<b>2</b>	<b>1</b>				<b>173</b>	
14	26.-A ALCOZAUCA	HOMBRE		25	35	27	12	14	6					119	
		MUJER		30	50	33	15	11	1					140	
		<b>TOTAL</b>		<b>55</b>	<b>85</b>	<b>60</b>	<b>27</b>	<b>25</b>	<b>7</b>					<b>259</b>	
<b>SUBTOTAL</b>		<b>HOMBRES</b>	<b>3</b>	<b>145</b>	<b>179</b>	<b>124</b>	<b>60</b>	<b>35</b>	<b>9</b>	<b>2</b>	<b>0</b>	<b>0</b>	<b>0</b>	<b>557</b>	
		<b>MUJERES</b>	<b>5</b>	<b>164</b>	<b>196</b>	<b>152</b>	<b>52</b>	<b>21</b>	<b>6</b>	<b>4</b>	<b>0</b>	<b>0</b>	<b>0</b>	<b>600</b>	
<b>TOTAL</b>		<b>HOMBRES</b>	<b>6</b>	<b>318</b>	<b>407</b>	<b>305</b>	<b>148</b>	<b>46</b>	<b>14</b>	<b>2</b>	<b>0</b>	<b>0</b>	<b>0</b>	<b>1,246</b>	
		<b>MUJERES</b>	<b>10</b>	<b>335</b>	<b>400</b>	<b>323</b>	<b>107</b>	<b>40</b>	<b>8</b>	<b>5</b>	<b>1</b>	<b>0</b>	<b>0</b>	<b>1,229</b>	
		<b>TOTAL</b>	<b>16</b>	<b>653</b>	<b>807</b>	<b>628</b>	<b>255</b>	<b>86</b>	<b>22</b>	<b>7</b>	<b>1</b>	<b>0</b>	<b>0</b>	<b>2,475</b>	

FUENTE: FORMATO 911.7G DE INICIO DE CURSOS 2013-2014

**RANGO DE EDADES DE LA POBLACIÓN INSCRITA POR MODALIDAD 2013-2014**

**POR COOPERACIÓN**

NUM.	PLANTEL	GENERO	RANGO DE EDADES DE LA POBLACION INSCRITA CICLO ESCOLAR 2013-2014												
			14 AÑOS Y MENOS	15	16	17	18	19	20	21	22	23	24	MAYORES DE 25	TOTAL
1	ACAPETLAHUAYA	HOMBRE	2	11	8	9	1	2							33
		MUJER		12	9	8	2								31
		<b>TOTAL</b>	<b>2</b>	<b>23</b>	<b>17</b>	<b>17</b>	<b>3</b>	<b>2</b>							<b>64</b>
2	ATENANGO DEL RIO	HOMBRE		18	17	19	18	6	2						80
		MUJER		19	14	19	17	5	1						75
		<b>TOTAL</b>		<b>37</b>	<b>31</b>	<b>38</b>	<b>35</b>	<b>11</b>	<b>3</b>						<b>155</b>
3	COACOYULA	HOMBRE		15	20	16	6	3							60
		MUJER		12	12	12	3	1							40
		<b>TOTAL</b>		<b>27</b>	<b>32</b>	<b>28</b>	<b>9</b>	<b>4</b>							<b>100</b>
4	COAHUAYUTLA	HOMBRE	2	21	26	17	8				1				75
		MUJER	5	12	22	7	4	3							53
		<b>TOTAL</b>	<b>7</b>	<b>33</b>	<b>48</b>	<b>24</b>	<b>12</b>	<b>3</b>			<b>1</b>				<b>128</b>
5	CUALAC	HOMBRE	1	38	43	49	11	9						2	153
		MUJER		42	31	51	9	2	2						137
		<b>TOTAL</b>	<b>1</b>	<b>80</b>	<b>74</b>	<b>100</b>	<b>20</b>	<b>11</b>	<b>2</b>					<b>2</b>	<b>290</b>
6	CUETZALA DEL PROGRESO	HOMBRE		4	6	7	4								21
		MUJER		7	13	4	6	1							31
		<b>TOTAL</b>		<b>11</b>	<b>19</b>	<b>11</b>	<b>10</b>	<b>1</b>							<b>52</b>
7	EL COACOYUL	HOMBRE		15	13	32	17	4		1					82
		MUJER		14	22	19	15	8	1						79
		<b>TOTAL</b>		<b>29</b>	<b>35</b>	<b>51</b>	<b>32</b>	<b>12</b>	<b>1</b>	<b>1</b>					<b>161</b>
8	TETIPAC	HOMBRE	1	33	47	32	7	3	1	1					125
		MUJER	6	45	50	44	12	3	6						166
		<b>TOTAL</b>	<b>7</b>	<b>78</b>	<b>97</b>	<b>76</b>	<b>19</b>	<b>6</b>	<b>7</b>	<b>1</b>					<b>291</b>
9	ATLIXTAC	HOMBRE		19	33	28	22	1	2						105
		MUJER		23	32	38	12	4	1						110
		<b>TOTAL</b>		<b>42</b>	<b>65</b>	<b>66</b>	<b>34</b>	<b>5</b>	<b>3</b>						<b>215</b>
10	COPANATOYAC	HOMBRE		19	38	26	20	7	3	1					114
		MUJER		12	31	25	19	8	4				1		100
		<b>TOTAL</b>		<b>31</b>	<b>69</b>	<b>51</b>	<b>39</b>	<b>15</b>	<b>7</b>	<b>1</b>			<b>1</b>		<b>214</b>
<b>SUBTOTAL</b>		<b>HOMBRES</b>	<b>6</b>	<b>193</b>	<b>251</b>	<b>235</b>	<b>114</b>	<b>35</b>	<b>8</b>	<b>3</b>	<b>1</b>	<b>0</b>	<b>0</b>	<b>2</b>	<b>848</b>
		<b>MUJERES</b>	<b>11</b>	<b>198</b>	<b>236</b>	<b>227</b>	<b>99</b>	<b>35</b>	<b>15</b>	<b>0</b>	<b>0</b>	<b>0</b>	<b>1</b>	<b>0</b>	<b>822</b>

11	IXCAPUZALCO	HOMBRE	1	16	13	16	5	3						54
		MUJER		9	4	8	2	1						24
		<b>TOTAL</b>	<b>1</b>	<b>25</b>	<b>17</b>	<b>24</b>	<b>7</b>	<b>4</b>						<b>78</b>
12	ACATEPEC	HOMBRE		42	66	48	43	8	2	1				210
		MUJER	1	60	52	58	25	6	4	2				208
		<b>TOTAL</b>	<b>1</b>	<b>102</b>	<b>118</b>	<b>106</b>	<b>68</b>	<b>14</b>	<b>6</b>	<b>3</b>				<b>418</b>
13	METLATONOC	HOMBRE		10	18	19	14	8	8	1	2			80
		MUJER		15	31	30	21	9	7	4				117
		<b>TOTAL</b>		<b>25</b>	<b>49</b>	<b>49</b>	<b>35</b>	<b>17</b>	<b>15</b>	<b>5</b>	<b>2</b>			<b>197</b>
14	ATLAMAJALCINGO DEL MONTE	HOMBRE		4	10	14	13	3	1	2				47
		MUJER		8	12	14	6	7	3	3				53
		<b>TOTAL</b>		<b>12</b>	<b>22</b>	<b>28</b>	<b>19</b>	<b>10</b>	<b>4</b>	<b>5</b>				<b>100</b>
15	TEPETITLA	HOMBRE			30	28	22	6	2	1				89
		MUJER			28	34	16	6	2					86
		<b>TOTAL</b>			<b>58</b>	<b>62</b>	<b>38</b>	<b>12</b>	<b>4</b>	<b>1</b>				<b>175</b>
16	COPALILLO	HOMBRE		14	26	20	4				2			66
		MUJER		18	19	8	1							46
		<b>TOTAL</b>		<b>32</b>	<b>45</b>	<b>28</b>	<b>5</b>				<b>2</b>			<b>112</b>
17	AGUAS BLANCAS	HOMBRE			14	19	28	13	5					79
		MUJER			14	24	28	11	6	1		1		85
		<b>TOTAL</b>			<b>28</b>	<b>43</b>	<b>56</b>	<b>24</b>	<b>11</b>	<b>1</b>		<b>1</b>		<b>164</b>
18	LOS MOGOTES	HOMBRE		12	17	18	6	0	0					53
		MUJER		18	18	23	7	0	0	0		0		66
		<b>TOTAL</b>		<b>30</b>	<b>35</b>	<b>41</b>	<b>13</b>	<b>0</b>	<b>0</b>	<b>0</b>		<b>0</b>		<b>119</b>
19	AXOXUCA	HOMBRE		17	31	32	23	13	3					119
		MUJER		25	29	30	22	13	5					124
		<b>TOTAL</b>		<b>42</b>	<b>60</b>	<b>62</b>	<b>45</b>	<b>26</b>	<b>8</b>					<b>243</b>
20	OXTOTILÁN	HOMBRE	1	14	9	15	8	1				1		49
		MUJER		15	14	12	3	1					1	46
		<b>TOTAL</b>	<b>1</b>	<b>29</b>	<b>23</b>	<b>27</b>	<b>11</b>	<b>2</b>				<b>1</b>	<b>1</b>	<b>95</b>
21	SAN NICOLAS	HOMBRE		12	19	24	11	5	3					74
		MUJER		11	18	19	8	2						58
		<b>TOTAL</b>		<b>23</b>	<b>37</b>	<b>43</b>	<b>19</b>	<b>7</b>	<b>3</b>					<b>132</b>
22	TLACOACHISTLAHUACA	HOMBRE		1	15	23	10	3						52
		MUJER		11	14	18	25	7	2	1	1			79
		<b>TOTAL</b>		<b>12</b>	<b>29</b>	<b>41</b>	<b>35</b>	<b>10</b>	<b>2</b>	<b>1</b>	<b>1</b>			<b>131</b>
23	EL PAPAYO	HOMBRE		16	18	15	2		2					53
		MUJER	1	13	21	15	5	1	1					57
		<b>TOTAL</b>	<b>1</b>	<b>29</b>	<b>39</b>	<b>30</b>	<b>7</b>	<b>1</b>	<b>3</b>					<b>110</b>
24	PASO DE ARENA	HOMBRE		15	26	33	18	9	1	1				103
		MUJER		11	22	17	8	1	1	1				61
		<b>TOTAL</b>		<b>26</b>	<b>48</b>	<b>50</b>	<b>26</b>	<b>10</b>	<b>2</b>	<b>2</b>				<b>164</b>
<b>SUBTOTAL</b>		<b>HOMBRES</b>	<b>2</b>	<b>173</b>	<b>312</b>	<b>324</b>	<b>207</b>	<b>72</b>	<b>27</b>	<b>6</b>	<b>4</b>	<b>1</b>		<b>1128</b>
		<b>MUJERES</b>	<b>2</b>	<b>214</b>	<b>296</b>	<b>310</b>	<b>177</b>	<b>65</b>	<b>31</b>	<b>12</b>	<b>1</b>	<b>1</b>	<b>1</b>	<b>1110</b>

25	PANTLA	HOMBRE		30	38	19	7	2						96	
		MUJER		32	31	14	6	2						85	
		<b>TOTAL</b>		<b>62</b>	<b>69</b>	<b>33</b>	<b>13</b>	<b>4</b>						<b>181</b>	
26	TILAPA	HOMBRE		6	13	21	8	5	4					57	
		MUJER		10	25	19	10	1	1					66	
		<b>TOTAL</b>		<b>16</b>	<b>38</b>	<b>40</b>	<b>18</b>	<b>6</b>	<b>5</b>					<b>123</b>	
27	ZACAPUATO	HOMBRE		12	20	19	11	5	2					69	
		MUJER		14	23	18	9	6	3					73	
		<b>TOTAL</b>		<b>26</b>	<b>43</b>	<b>37</b>	<b>20</b>	<b>11</b>	<b>5</b>					<b>142</b>	
28	VILLA HIALGO	HOMBRE		6	12	13	12	5		1				49	
		MUJER		14	25	19	4	2	1					65	
		<b>TOTAL</b>		<b>20</b>	<b>37</b>	<b>32</b>	<b>16</b>	<b>7</b>	<b>1</b>	<b>1</b>				<b>114</b>	
29	AGUAS CALIENTES	HOMBRE			32	48	28	8		1				117	
		MUJER			22	28	24	2	3					79	
		<b>TOTAL</b>			<b>54</b>	<b>76</b>	<b>52</b>	<b>10</b>	<b>3</b>	<b>1</b>				<b>196</b>	
30	JALEACA DE CATALAN	HOMBRE		17	29	35	15	4	1	2				103	
		MUJER		13	25	15	6	3	1					63	
		<b>TOTAL</b>		<b>30</b>	<b>54</b>	<b>50</b>	<b>21</b>	<b>7</b>	<b>2</b>	<b>2</b>				<b>166</b>	
31	BUENAVISTA	HOMBRE		16	33	35	25	18	1	1		1		133	
		MUJER		31	37	32	21	6	1	1				2	131
		<b>TOTAL</b>		<b>47</b>	<b>70</b>	<b>67</b>	<b>46</b>	<b>24</b>	<b>2</b>	<b>2</b>		<b>1</b>		<b>5</b>	<b>264</b>
32	MOYOTEPEC	HOMBRE		15	16	8	6	1		2				49	
		MUJER		9	10	9	5	2						35	
		<b>TOTAL</b>		<b>24</b>	<b>26</b>	<b>17</b>	<b>11</b>	<b>3</b>		<b>2</b>				<b>1</b>	<b>84</b>
33	YEXTLA	HOMBRE		1	14	14	9	4	1					43	
		MUJER			15	20	4	5	2	1				47	
		<b>TOTAL</b>		<b>1</b>	<b>29</b>	<b>34</b>	<b>13</b>	<b>9</b>	<b>3</b>	<b>1</b>				<b>90</b>	
34	HUEYCANTENANGO	HOMBRE		16	21	21	15	6	1					80	
		MUJER		16	25	28	8	4	1					82	
		<b>TOTAL</b>		<b>32</b>	<b>46</b>	<b>49</b>	<b>23</b>	<b>10</b>	<b>2</b>					<b>162</b>	
35	TEMALACATZINGO	HOMBRE		21	28	34	16	9	1	1				110	
		MUJER		19	23	23	23	5	5	1				99	
		<b>TOTAL</b>		<b>40</b>	<b>51</b>	<b>57</b>	<b>39</b>	<b>14</b>	<b>6</b>	<b>2</b>				<b>209</b>	
36	TAXCO EL VIEJO	HOMBRE	2	35	31	15	5							88	
		MUJER		39	25	8	1							73	
		<b>TOTAL</b>	<b>2</b>	<b>74</b>	<b>56</b>	<b>23</b>	<b>6</b>							<b>161</b>	
37	SANTA TERESA	HOMBRE		8	16	12	2							38	
		MUJER		12	8	11	4	1		1				37	
		<b>TOTAL</b>		<b>20</b>	<b>24</b>	<b>23</b>	<b>6</b>	<b>1</b>		<b>1</b>				<b>75</b>	
<b>SUBTOTAL</b>		<b>HOMBRES</b>	<b>2</b>	<b>183</b>	<b>303</b>	<b>294</b>	<b>159</b>	<b>67</b>	<b>11</b>	<b>8</b>	<b>0</b>	<b>1</b>	<b>0</b>	<b>4</b>	<b>1032</b>
		<b>MUJERES</b>	<b>0</b>	<b>209</b>	<b>294</b>	<b>244</b>	<b>125</b>	<b>39</b>	<b>18</b>	<b>4</b>	<b>0</b>	<b>0</b>	<b>0</b>	<b>2</b>	<b>935</b>

38	CUANACAXTILÁN	HOMBRE		16	16	15	5	1			1				54	
		MUJER		20	29	26	8	2		1						86
		<b>TOTAL</b>		<b>36</b>	<b>45</b>	<b>41</b>	<b>13</b>	<b>3</b>		<b>1</b>	<b>1</b>					<b>140</b>
39	VALLE GALEANA	HOMBRE		10	10	7	4								31	
		MUJER		7	8	6	5									26
		<b>TOTAL</b>		<b>17</b>	<b>18</b>	<b>13</b>	<b>9</b>									<b>57</b>
40	PAROTA SECA	HOMBRE		13	19	18	18	2							70	
		MUJER		15	19	18	17	1				1				71
		<b>TOTAL</b>		<b>28</b>	<b>38</b>	<b>36</b>	<b>35</b>	<b>3</b>				<b>1</b>				<b>141</b>
41	TANGANHUATO	HOMBRE	1	7	15	36	16	2	2						79	
		MUJER		12	20	21	10	2	1							66
		<b>TOTAL</b>	<b>1</b>	<b>19</b>	<b>35</b>	<b>57</b>	<b>26</b>	<b>4</b>	<b>3</b>							<b>145</b>
<b>SUBTOTAL</b>		<b>HOMBRES</b>	<b>1</b>	<b>46</b>	<b>60</b>	<b>76</b>	<b>43</b>	<b>5</b>	<b>2</b>	<b>0</b>	<b>1</b>	<b>0</b>	<b>0</b>	<b>0</b>	<b>234</b>	
		<b>MUJERES</b>	<b>0</b>	<b>54</b>	<b>76</b>	<b>71</b>	<b>40</b>	<b>5</b>	<b>1</b>	<b>1</b>	<b>0</b>	<b>1</b>	<b>0</b>	<b>0</b>	<b>249</b>	
<b>TOTAL</b>		<b>HOMBRES</b>	<b>11</b>	<b>595</b>	<b>926</b>	<b>929</b>	<b>523</b>	<b>179</b>	<b>48</b>	<b>17</b>	<b>6</b>	<b>2</b>	<b>0</b>	<b>6</b>	<b>3242</b>	
		<b>MUJERES</b>	<b>13</b>	<b>675</b>	<b>902</b>	<b>852</b>	<b>441</b>	<b>144</b>	<b>65</b>	<b>17</b>	<b>1</b>	<b>2</b>	<b>2</b>	<b>2</b>	<b>3116</b>	
		<b>TOTAL</b>	<b>24</b>	<b>1270</b>	<b>1828</b>	<b>1781</b>	<b>964</b>	<b>323</b>	<b>113</b>	<b>34</b>	<b>7</b>	<b>4</b>	<b>2</b>	<b>8</b>	<b>6358</b>	

FUENTE: FORMATO 911.7G DE INICIO DE CURSOS 2013-2014

**RANGO DE EDADES DE LA POBLACIÓN INSCRITA POR MODALIDAD 2013-2014**

**SEMIESCOLARIZADO**

NUM.	PLANTEL	GENERO	RANGO DE EDADES DE LA POBLACION INSCRITA CICLO ESCOLAR 2013-2014												
			14 AÑOS Y MENOS	15	16	17	18	19	20	21	22	23	24	MAYORES DE 25	TOTAL
1	SISTEMA SEMIESC. DE CHILPANCINGO	HOMBRE					6	5	2	7	7	7	1	15	50
		MUJER					5	8	11	8	9	6	4	35	86
		<b>TOTAL</b>					11	13	13	15	16	13	5	50	136
2	SISTEMA SEMIESC. DE IGUALA	HOMBRE					10	18	22	15	18	11	11	8	113
		MUJER					9	14	18	20	12	10	8	8	99
		<b>TOTAL</b>					19	32	40	35	30	21	19	16	212
<b>SUBTOTAL</b>		<b>HOMBRES</b>	0	0	0	0	16	23	24	22	25	18	12	23	163
		<b>MUJERES</b>	0	0	0	0	14	22	29	28	21	16	12	43	185
		<b>TOTAL</b>	0	0	0	0	30	45	53	50	46	34	24	66	348

**EMSAD**

NUM.	PLANTEL	GENERO	RANGO DE EDADES DE LA POBLACION INSCRITA CICLO ESCOLAR 2013-2014												
			14 AÑOS Y MENOS	15	16	17	18	19	20	21	22	23	24	MAYORES DE 25	TOTAL
1	AHUACUOTZINGO	HOMBRE	2	26	31	25	6	7	3						100
		MUJER	4	30	34	27	9								104
		<b>TOTAL</b>	6	56	65	52	15	7	3						204
2	LAS MESAS	HOMBRE		5	17	14	20	2						58	
		MUJER		4	16	29	8	1						58	
		<b>TOTAL</b>		9	33	43	28	3						116	
3	PILCAYA	HOMBRE	2	21	25	33	12	4	1					98	
		MUJER	1	31	31	41	5	2	1					112	
		<b>TOTAL</b>	3	52	56	74	17	6	2					210	
4	XALPATLAHUAC	HOMBRE			16	30	15	6	1	2				70	
		MUJER			19	33	19	8	4	1				84	
		<b>TOTAL</b>			35	63	34	14	5	3				154	
<b>SUBTOTAL</b>		<b>HOMBRES</b>	4	52	89	102	53	19	5	2	0	0	0	326	
		<b>MUJERES</b>	5	65	100	130	41	11	5	1	0	0	0	358	
		<b>TOTAL</b>	9	117	189	232	94	30	10	3	0	0	0	684	

FUENTE: FORMATO 911.7G DE INICIO DE CURSOS 2012-2013

**RANGO DE EDADES DE LA POBLACIÓN INSCRITA POR MODALIDAD 2013-2014**

**PARTICULARES INCORPORADOS**

NUM.	PLANTEL	GENERO	RANGO DE EDADES DE LA POBLACION INSCRITA CICLO ESCOLAR 2013-2014												
			14 AÑOS Y MENOS	15	16	17	18	19	20	21	22	23	24	MAYORES DE 25	TOTAL
1	INST. PATRIA SIGLO XXI	HOMBRE		4	2	5	4	1							16
		MUJER		6	1	10		2							19
		<b>TOTAL</b>		<b>10</b>	<b>3</b>	<b>15</b>	<b>4</b>	<b>3</b>							<b>35</b>
2	COLEGIO MEXICO	HOMBRE	1	9	11	10	4								35
		MUJER	1	13	15	5	2								36
		<b>TOTAL</b>	<b>2</b>	<b>22</b>	<b>26</b>	<b>15</b>	<b>6</b>								<b>71</b>
3	PTEL. EDUC. MORELOS DE CHILAPA	HOMBRE		20	20	14	13	7	1						75
		MUJER		10	13	10	8	1		1	1				44
		<b>TOTAL</b>		<b>30</b>	<b>33</b>	<b>24</b>	<b>21</b>	<b>8</b>	<b>1</b>	<b>1</b>	<b>1</b>				<b>119</b>
<b>SUBTOTAL</b>		<b>HOMBRES</b>	<b>1</b>	<b>33</b>	<b>33</b>	<b>29</b>	<b>21</b>	<b>8</b>	<b>1</b>	<b>0</b>	<b>0</b>	<b>0</b>	<b>0</b>	<b>0</b>	<b>126</b>
		<b>MUJERES</b>	<b>1</b>	<b>29</b>	<b>29</b>	<b>25</b>	<b>10</b>	<b>3</b>	<b>0</b>	<b>1</b>	<b>1</b>	<b>0</b>	<b>0</b>	<b>0</b>	<b>99</b>
		<b>TOTAL</b>	<b>2</b>	<b>62</b>	<b>62</b>	<b>54</b>	<b>31</b>	<b>11</b>	<b>1</b>	<b>1</b>	<b>1</b>	<b>0</b>	<b>0</b>	<b>0</b>	<b>225</b>

FUENTE: FORMATO 911.7G DE INICIO DE CURSOS 2013-2014

**RANGO DE EDADES DE LA POBLACIÓN INSCRITA POR MODALIDAD 2013-2014**

**BACHILLERATOS INCORPORADOS POR ASOCIACIÓN CIVIL**

NUM.	PLANTEL	GENERO	RANGO DE EDADES DE LA POBLACION INSCRITA CICLO ESCOLAR 2013-2014												
			14 AÑOS Y MENOS	15	16	17	18	19	20	21	22	23	24	MAYORES DE 25	TOTAL
1	XOCHIPALA	HOMBRE	1	10	20	13	5	2							51
		MUJER		15	11	15	3	1							45
		<b>TOTAL</b>	<b>1</b>	<b>25</b>	<b>31</b>	<b>28</b>	<b>8</b>	<b>3</b>							<b>96</b>
2	COL. GUERRERO,GRO.	HOMBRE		10	12	18	10	10							60
		MUJER		8	8	18	9								43
		<b>TOTAL</b>		<b>18</b>	<b>20</b>	<b>36</b>	<b>19</b>	<b>10</b>							<b>103</b>
3	PUEBLO HIDALGO	HOMBRE		7	11	12	10	2		1					43
		MUJER		7	8	11	6								32
		<b>TOTAL</b>		<b>14</b>	<b>19</b>	<b>23</b>	<b>16</b>	<b>2</b>		<b>1</b>					<b>75</b>
4	TUXTEPEC	HOMBRE		8	6	10		1	1	1			1		28
		MUJER		2	4	5	4		1						16
		<b>TOTAL</b>		<b>10</b>	<b>10</b>	<b>15</b>	<b>4</b>	<b>1</b>	<b>2</b>	<b>1</b>			<b>1</b>		<b>44</b>
5	TLAPEHUALA	HOMBRE		13	16	20	6	4	3	1				2	65
		MUJER		8	7	11	3	3	2		1	1			36
		<b>TOTAL</b>		<b>21</b>	<b>23</b>	<b>31</b>	<b>9</b>	<b>7</b>	<b>5</b>	<b>1</b>	<b>1</b>	<b>1</b>		<b>2</b>	<b>101</b>
6	TLAPA DE COMONFORT	HOMBRE		11	16	14	23	11	4	2					81
		MUJER		37	33	29	17	4	7	2					129
		<b>TOTAL</b>		<b>48</b>	<b>49</b>	<b>43</b>	<b>40</b>	<b>15</b>	<b>11</b>	<b>4</b>					<b>210</b>
<b>TOTAL</b>		<b>HOMBRE</b>	<b>1</b>	<b>59</b>	<b>81</b>	<b>87</b>	<b>54</b>	<b>30</b>	<b>8</b>	<b>5</b>	<b>0</b>	<b>0</b>	<b>1</b>	<b>2</b>	<b>328</b>
		<b>MUJER</b>	<b>0</b>	<b>77</b>	<b>71</b>	<b>89</b>	<b>42</b>	<b>8</b>	<b>10</b>	<b>2</b>	<b>1</b>	<b>1</b>	<b>0</b>	<b>0</b>	<b>301</b>
		<b>TOTAL</b>	<b>1</b>	<b>136</b>	<b>152</b>	<b>176</b>	<b>96</b>	<b>38</b>	<b>18</b>	<b>7</b>	<b>1</b>	<b>1</b>	<b>1</b>	<b>2</b>	<b>629</b>

FUENTE: FORMATO 911.7G DE INICIO DE CURSOS 2013-2014



RANGO DE EDADES DE LA POBLACIÓN INSCRITA POR MODALIDAD 2013-2014

BACHILLERATOS MUNICIPALES INCORPORADOS

NUM.	PLANTEL	GENERO	RANGO DE EDADES DE LA POBLACION INSCRITA CICLO ESCOLAR 2013-2014												
			14 AÑOS Y MENOS	15	16	17	18	19	20	21	22	23	24	MAYORES DE 25	TOTAL
1	EL POTRERILLO	HOMBRE			6	11	5	2	1						25
		MUJER			9	2	2	1							14
		<b>TOTAL</b>			<b>15</b>	<b>13</b>	<b>7</b>	<b>3</b>	<b>1</b>						<b>39</b>
2	JOSÉ LÓPEZ C.(HUEHUETÁN)	HOMBRE	1	17	20	14	11	4					1		68
		MUJER	3	12	14	19	1								49
		<b>TOTAL</b>	<b>4</b>	<b>29</b>	<b>34</b>	<b>33</b>	<b>12</b>	<b>4</b>					<b>1</b>		<b>117</b>
3	MEXCALTEPEC	HOMBRE		14	18	13	15	7	1						68
		MUJER		10	13	13	10		1						47
		<b>TOTAL</b>		<b>24</b>	<b>31</b>	<b>26</b>	<b>25</b>	<b>7</b>	<b>2</b>						<b>115</b>
4	SAN LUCAS TECOUILTAP	HOMBRE		6	9	8	5	5	1						34
		MUJER		7	9	12	3	1							32
		<b>TOTAL</b>		<b>13</b>	<b>18</b>	<b>20</b>	<b>8</b>	<b>6</b>	<b>1</b>						<b>66</b>
5	BENITO JUÁREZ G.(OCOTITLÁN)	HOMBRE		5	5	10	5	5	2	1					33
		MUJER		1	9	14	8	2							34
		<b>TOTAL</b>		<b>6</b>	<b>14</b>	<b>24</b>	<b>13</b>	<b>7</b>	<b>2</b>	<b>1</b>					<b>67</b>
6	NUXCO	HOMBRE		3	6	5	3	3	1						21
		MUJER		13	9	8	4	2	1						37
		<b>TOTAL</b>		<b>16</b>	<b>15</b>	<b>13</b>	<b>7</b>	<b>5</b>	<b>2</b>						<b>58</b>
7	TLAQUILTZINAPA	HOMBRE		18	37	31	22	10	5	1	1				125
		MUJER		23	25	31	16	8	4		2				109
		<b>TOTAL</b>		<b>41</b>	<b>62</b>	<b>62</b>	<b>38</b>	<b>18</b>	<b>9</b>	<b>1</b>	<b>3</b>				<b>234</b>
8	TONALÁ	HOMBRE		14	9	19	4	3				2			51
		MUJER		12	9	16	11	2			2	1			53
		<b>TOTAL</b>		<b>26</b>	<b>18</b>	<b>35</b>	<b>15</b>	<b>5</b>			<b>2</b>	<b>3</b>			<b>104</b>
9	COACOYULICHAN	HOMBRE		8	7	11	3	3							32
		MUJER		4	8	5	7	1	2						27
		<b>TOTAL</b>		<b>12</b>	<b>15</b>	<b>16</b>	<b>10</b>	<b>4</b>	<b>2</b>						<b>59</b>
10	POCHAHUIZCO	HOMBRE		14	12	21	8		1						56
		MUJER		12	12	21	16	3	1	1					66
		<b>TOTAL</b>		<b>26</b>	<b>24</b>	<b>42</b>	<b>24</b>	<b>3</b>	<b>2</b>	<b>1</b>					<b>122</b>
11	YERBA SANTA	HOMBRE		8	14	13	3	3	1		1				43
		MUJER		9	11	8	4	3	1						36
		<b>TOTAL</b>		<b>17</b>	<b>25</b>	<b>21</b>	<b>7</b>	<b>6</b>	<b>2</b>		<b>1</b>				<b>79</b>
<b>SUBTOTAL</b>		<b>HOMBRES</b>	<b>1</b>	<b>107</b>	<b>143</b>	<b>156</b>	<b>84</b>	<b>45</b>	<b>13</b>	<b>2</b>	<b>2</b>	<b>2</b>	<b>1</b>	<b>0</b>	<b>556</b>
		<b>MUJERES</b>	<b>3</b>	<b>103</b>	<b>128</b>	<b>149</b>	<b>82</b>	<b>23</b>	<b>10</b>	<b>1</b>	<b>4</b>	<b>1</b>	<b>0</b>	<b>0</b>	<b>504</b>

12	MAYANALAN	HOMBRE	1	12	17	18	7	4	1					60	
		MUJER		15	20	15	3	2						55	
		<b>TOTAL</b>	<b>1</b>	<b>27</b>	<b>37</b>	<b>33</b>	<b>10</b>	<b>6</b>	<b>1</b>					<b>115</b>	
13	ACALMANI	HOMBRE		21	19	9	4	2		2				57	
		MUJER		12	6	11	4			1				34	
		<b>TOTAL</b>		<b>33</b>	<b>25</b>	<b>20</b>	<b>8</b>	<b>2</b>		<b>3</b>				<b>91</b>	
14	IGUALITA	HOMBRE		4	12	9	7	3	1				1	37	
		MUJER		9	9	10	3	3	1					35	
		<b>TOTAL</b>		<b>13</b>	<b>21</b>	<b>19</b>	<b>10</b>	<b>6</b>	<b>2</b>				<b>1</b>	<b>72</b>	
15	ZACOALPAN	HOMBRE		14	22	27	22	10	2		1			98	
		MUJER	1	14	33	23	23	6	4	3				107	
		<b>TOTAL</b>	<b>1</b>	<b>28</b>	<b>55</b>	<b>50</b>	<b>45</b>	<b>16</b>	<b>6</b>	<b>3</b>	<b>1</b>			<b>205</b>	
16	IZOTEPEC	HOMBRE		11	11	13	16	14	4	2		1	1	4	77
		MUJER		8	17	24	11	7	5	3	1	1		1	78
		<b>TOTAL</b>		<b>19</b>	<b>28</b>	<b>37</b>	<b>27</b>	<b>21</b>	<b>9</b>	<b>5</b>	<b>1</b>	<b>2</b>	<b>1</b>	<b>5</b>	<b>155</b>
17	ZIHUATANEJO DE AZUETA	HOMBRE		4	8	7	5	2			1			27	
		MUJER		12	11	9	9	2						43	
		<b>TOTAL</b>		<b>16</b>	<b>19</b>	<b>16</b>	<b>14</b>	<b>4</b>			<b>1</b>			<b>70</b>	
18	VALLECITOS DE ZARAGOZA	HOMBRE		5	12	9	6	4	1	2	1			40	
		MUJER		3	10	11	8	3	1	1	1			38	
		<b>TOTAL</b>		<b>8</b>	<b>22</b>	<b>20</b>	<b>14</b>	<b>7</b>	<b>2</b>	<b>3</b>	<b>2</b>			<b>78</b>	
19	TOTOMIXTLAHUACA	HOMBRE	1	13	14	24	17	7	4	2	1		1	2	86
		MUJER		11	18	17	11	6	4		1			1	69
		<b>TOTAL</b>	<b>1</b>	<b>24</b>	<b>32</b>	<b>41</b>	<b>28</b>	<b>13</b>	<b>8</b>	<b>2</b>	<b>2</b>	<b>0</b>	<b>1</b>	<b>3</b>	<b>155</b>
<b>SUBTOTAL</b>		<b>HOMBRES</b>	<b>2</b>	<b>84</b>	<b>115</b>	<b>116</b>	<b>84</b>	<b>46</b>	<b>13</b>	<b>8</b>	<b>4</b>	<b>1</b>	<b>2</b>	<b>7</b>	<b>482</b>
		<b>MUJERES</b>	<b>1</b>	<b>84</b>	<b>124</b>	<b>120</b>	<b>72</b>	<b>29</b>	<b>15</b>	<b>8</b>	<b>3</b>	<b>1</b>	<b>0</b>	<b>2</b>	<b>459</b>
<b>TOTAL</b>		<b>HOMBRES</b>	<b>3</b>	<b>191</b>	<b>258</b>	<b>272</b>	<b>168</b>	<b>91</b>	<b>26</b>	<b>10</b>	<b>6</b>	<b>3</b>	<b>3</b>	<b>7</b>	<b>1038</b>
		<b>MUJERES</b>	<b>4</b>	<b>187</b>	<b>252</b>	<b>269</b>	<b>154</b>	<b>52</b>	<b>25</b>	<b>9</b>	<b>7</b>	<b>2</b>	<b>0</b>	<b>2</b>	<b>963</b>
		<b>TOTAL</b>	<b>7</b>	<b>378</b>	<b>510</b>	<b>541</b>	<b>322</b>	<b>143</b>	<b>51</b>	<b>19</b>	<b>13</b>	<b>5</b>	<b>3</b>	<b>9</b>	<b>2001</b>

FUENTE: FORMATO 911.7G DE INICIO DE CURSOS 2013-2014

**RESUMEN DE CAPTACIÓN E INCREMENTO MATRÍCULAR POR MODALIDAD 2013-2014**

NUM. PROG.	MODALIDAD	CAPTACION		INCREMENTO	PORCENTAJE	MATRICULA		INCREMENTO	PORCENTAJE
		2012-2013	2013-2014			2012-2013	2013-2014		
1	OFICIALES	8,230	7,634	-596	-7	19,688	19,445	-243	-1
2	EXTENSIONES	1,034	994	-40	-4	2,589	2,475	-114	-4
3	POR COOPERACIÓN	2,381	2,344	-37	-2	6,549	6,358	-191	-3
4	SEMIESCOLARIZADO	107	147	40	37	289	348	59	20
5	EDUCACIÓN MEDIA SUPERIOR A DISTANCIA (EMSAD)	205	208	3	1	800	684	-116	-15
6	PARTICULARES INCORPORADOS	74	95	21	28	209	225	16	8
7	ASOCIACIÓN CIVIL	225	283	58	26	663	629	-34	-5
8	BACHILLERATOS MUNICIPALES INCORPORADOS	910	814	-96	-11	1,974	2,001	27	1
<b>TOTAL</b>		<b>13,166</b>	<b>12,519</b>	<b>-647</b>	<b>-4.91</b>	<b>32,761</b>	<b>32,165</b>	<b>-596</b>	<b>-1.82</b>

FUENTE: FORMATO 911.7G, DE INICIO DE CURSOS 2013-2014

**OFICIALES**

NUM. PROG.	PLANTEL	CAPTACION		INCREMENTO	PORCENTAJE	MATRICULA		INCREMENTO	PORCENTAJE
		2012-2013	2013-2014			2012-2013	2013-2014		
1	CHILPANCINGO (1)	579	566	-13	-2.25	1549	1561	12	0.77
2	ACAPULCO (2)	517	424	-93	-17.99	1275	1174	-101	-7.92
3	IGUALA (3)	348	321	-27	-7.76	783	726	-57	-7.28
4	TAXCO (4)	294	266	-28	-9.52	679	651	-28	-4.12
5	COYUCA DE CATALAN (5)	290	264	-26	-8.97	716	698	-18	-2.51
6	PETATLAN (6)	258	219	-39	-15.12	591	593	2	0.34
7	ACAPULCO (7)	376	249	-127	-33.78	998	820	-178	-17.84
8	AYUTLA (8)	433	400	-33	-7.62	1142	1071	-71	-6.22
9	OMETEPEC (9)	153	163	10	6.54	388	377	-11	-2.84
10	SAN MARCOS (10)	215	212	-3	-1.40	516	538	22	4.26
11	TIXTLA (11)	198	162	-36	-18.18	535	482	-53	-9.91
12	ZIRANDARO (12)	95	96	1	1.05	235	237	2	0.85
13	XALTIANGUIS (13)	189	168	-21	-11.11	504	476	-28	-5.56
14	SAN JERONIMO (14)	78	65	-13	-16.67	192	163	-29	-15.10
15	COPALA (15)	223	202	-21	-9.42	561	547	-14	-2.50
16	ZAPATA (16)	563	545	-18	-3.20	1336	1360	24	1.80
17	EL OCOTITO (17)	178	152	-26	-14.61	497	430	-67	-13.48
18	SAN MIGUEL TOTOLAPAN (18)	141	144	3	2.13	416	395	-21	-5.05
19	CUAUTEPEC (19)	124	145	21	16.94	372	376	4	1.08
20	LAS ANIMAS (20)	63	67	4	6.35	199	184	-15	-7.54
21	ALPOYECA (21)	214	206	-8	-3.74	518	528	10	1.93
22	MALINALTEPEC (22)	115	107	-8	-6.96	281	273	-8	-2.85
23	XOCHISTLAHUACA (23)	96	104	8	8.33	267	281	14	5.24
24	PLAN DE LOS AMATES (24)	242	190	-52	-21.49	529	506	-23	-4.35
25	AZOYU (25)	77	93	16	20.78	221	221	0	0.00
26	CHICHIHUALCO (26)	87	110	23	26.44	237	252	15	6.33
27	BAJOS DEL EJIDO (27)	116	127	11	9.48	239	248	9	3.77
28	XALPATLAHUAC (28)	102	91	-11	-10.78	260	258	-2	-0.77
29	EL TREINTA (29)	135	115	-20	-14.81	345	335	-10	-2.90
30	VILLA NICOLAS BRAVO (30)	121	74	-47	-38.84	284	211	-73	-25.70
31	TLACOTEPEC (31)	202	166	-36	-17.82	447	416	-31	-6.94
32	ADOLFO RUIZ CORTINES (32)	417	453	36	8.63	1077	1173	96	8.91
33	TRES PALOS (33)	180	186	6	3.33	489	500	11	2.25
34	MOCHITLAN (34)	173	139	-34	-19.65	410	403	-7	-1.71
35	PETACALCO (35)	48	48	0	0.00	124	119	-5	-4.03
36	ZUMPANGO DEL RIO (36)	115	126	11	9.57	260	275	15	5.77
37	ILIATENCO (37)	62	90	28	45.16	216	208	-8	-3.70
38	XALPATLAHUAC	126	125	-1	-0.79		125	125	#¡DIV/0!
39	AGUAS CALIENTES	135	116	-19	-14.07		116	116	#¡DIV/0!
40	TEPETIXTLA	86	89	3	3.49		89	89	#¡DIV/0!
41	YEXTLA	66	49	-17	-25.76		49	49	#¡DIV/0!
<b>TOTAL</b>		<b>8,230</b>	<b>7,634</b>	<b>-596</b>	<b>-7.24</b>	<b>19,688</b>	<b>19,445</b>	<b>-243</b>	<b>-1.23</b>

FUENTE: FORMATO 911.7G, DE INICIO DE CURSOS 2013-2014

**POR COOPERACION**

NUM. PROG.	PLANTEL	CAPTACION		INCREMENTO	PORCENTAJE	MATRICULA		INCREMENTO	PORCENTAJE
		2012-2013	2013-2014			2012-2013	2013-2014		
1	ACAPETLAHUAYA	20	27	7	35.00	67	64	-3	-4.48
2	ATENANGO DEL RIO	67	54	-13	-19.40	159	155	-4	-2.52
3	COACOYULA	40	36	-4	-10.00	101	100	-1	-0.99
4	COAHUAYUTLA	61	56	-5	-8.20	121	128	7	5.79
5	CUALAC	106	103	-3	-2.83	282	290	8	2.84
6	CUETZALA DEL PROGRESO	32	20	-12	-37.50	85	52	-33	-38.82
7	EL COACOYUL	86	59	-27	-31.40	177	161	-16	-9.04
8	TETIPAC	115	122	7	6.09	276	291	15	5.43
9	ATLIXTAC	107	80	-27	-25.23	236	215	-21	-8.90
10	COPANAToyAC	74	90	16	21.62	192	214	22	11.46
11	IXCAPUZALCO	31	31	0	0.00	76	78	2	2.63
12	ACATEPEC	147	168	21	14.29	408	418	10	2.45
13	METLATONOC	73	86	13	17.81	185	197	12	6.49
14	ATLAMAJALCINGO DEL MONTE	46	34	-12	-26.09	112	100	-12	-10.71
15	TEPETITLA	0	0	0	#¡DIV/0!	257	175	-82	-31.91
16	COPALILLO	32	67	35	109.38	76	112	36	47.37
17	AGUAS BLANCAS	66	67	1	1.52	151	164	13	8.61
18	LOS MOGOTES	48	52	4	8.33	115	119	4	3.48
19	AXOXUCA	119	102	-17	-14.29	251	243	-8	-3.19
20	OXTOTITLAN	43	37	-6	-13.95	123	95	-28	-22.76

21	SAN NICOLAS	51	57	6	11.76	123	132	9	7.32
22	TLACOACHISTLAHUACA	46	39	-7	-15.22	129	131	2	1.55
23	EL PAPAYO	47	41	-6	-12.77	117	110	-7	-5.98
24	PASO DE ARENA	43	81	38	88.37	126	164	38	30.16
25	PANTLA	67	70	3	4.48	168	181	13	7.74
26	TILAPA	55	38	-17	-30.91	121	123	2	1.65
27	ZACAPUATO	64	49	-15	-23.44	127	142	15	11.81
28	VILLA HIDALGO	59	42	-17	-28.81	137	114	-23	-16.79
29	AGUAS CALIENTES	0	0	0	#¡DIV/0!	317	196	-121	-38.17
30	JALEACA DE CATALAN	66	63	-3	-4.55	153	166	13	8.50
31	BUENAVISTA	97	93	-4	-4.12	259	264	5	1.93
32	MOYOTEPEC	31	48	17	54.84	79	84	5	6.33
33	YEXTLA	0	0	0	#¡DIV/0!	160	90	-70	-43.75
34	HUEYCANTENANGO	79	60	-19	-24.05	166	162	-4	-2.41
35	TEMALACATZINGO	66	83	17	25.76	213	209	-4	-1.88
36	TAXCO EL VIEJO	73	69	-4	-5.48	149	161	12	8.05
37	SANTA TERESA	40	28	-12	-30.00	85	75	-10	-11.76
38	CUANACAXTILAN	55	65	10	18.18	120	140	20	16.67
39	VALLE GALEANA	21	26	5	23.81	50	57	7	14.00
40	PAROTA SECA	51	51	0	0.00	147	141	-6	-4.08
41	TANGANHUATO	57	50	-7	-12.28	153	145	-8	-5.23
<b>TOTAL</b>		<b>2,381</b>	<b>2344</b>	<b>-37</b>	<b>-1.55</b>	<b>6549</b>	<b>6358</b>	<b>-191</b>	<b>-2.92</b>

FUENTE: FORMATO 911.7G, DE INICIO DE CURSOS 2013-2014

**EXTENSIONES**

NUM. PROG.	PLANTEL	CAPTACION		INCREMENTO	PORCENTAJE	MATRICULA		INCREMENTO	PORCENTAJE
		2012-2013	2013-2014			2012-2013	2013-2014		
1	1A MAZATLAN	107	81	-26	-24.30	299	221	-78	-26.09
2	6A COYUQUILLA NORTE	66	41	-25	-37.88	179	156	-23	-12.85
3	3A XALITLA	75	68	-7	-9.33	143	132	-11	-7.69
4	4A IXCATEOPAN	58	65	7	12.07	163	161	-2	-1.23
5	9A HUAJINTEPEC	67	62	-5	-7.46	173	173	0	0.00
6	10A ZAPOTITLAN TABLAS	71	63	-8	-11.27	182	163	-19	-10.44
7	11A APANGO	103	89	-14	-13.59	239	248	9	3.77
8	14A SAN LUIS DE LA LOMA	27	31	4	14.81	70	64	-6	-8.57
9	17A ZITLALA	101	97	-4	-3.96	248	256	8	3.23
10	19A XOCHIHUEHUETLAN	50	58	8	16.00	127	122	-5	-3.94
11	21A TLALIXTAQUILLA	56	56	0	0.00	146	131	-15	-10.27
12	22A TLACOAPA	78	88	10	12.82	225	216	-9	-4.00
13	25A IGUALAPA	75	82	7	9.33	169	173	4	2.37
14	26A ALCOZAUCA	100	113	13	13.00	226	259	33	14.60
<b>TOTAL</b>		<b>1,034</b>	<b>994</b>	<b>-40</b>	<b>-3.87</b>	<b>2,589</b>	<b>2,475</b>	<b>-114</b>	<b>-4.40</b>

FUENTE: FORMATO 911.7G, DE INICIO DE CURSOS 2013-2014

ANÁLISIS DE CAPTACIÓN E INCREMENTO MATRÍCULAR POR PLANTEL 2013-2014

**SISTEMA SEMIESCOLARIZADO**

NUM. PROG.	PLANTEL	CAPTACION		INCREMENTO	PORCENTAJE	MATRICULA		INCREMENTO	PORCENTAJE
		2012-2013	2013-2014			2012-2013	2013-2014		
1	SIST. SEMIESC. DE CHILPO.	0	46	46	#¡DIV/0!	94	136	42	44.68
2	SIST. SEMIESC. DE IGUALA	107	101	-6	-5.61	195	212	17	8.72
<b>TOTAL</b>		<b>107</b>	<b>147</b>	<b>40</b>	<b>37.38</b>	<b>289</b>	<b>348</b>	<b>59</b>	<b>20.42</b>

FUENTE: FORMATO 911.7G, DE INICIO DE CURSOS 2013-2014

**EDUCACION MEDIA SUPERIOR A DISTANCIA (EMSAD)**

NUM. PROG.	PLANTEL	CAPTACION		INCREMENTO	PORCENTAJE	MATRICULA		INCREMENTO	PORCENTAJE
		2012-2013	2013-2014			2012-2013	2013-2014		
1	AHUACUOTZINGO	76	88	12	15.79	181	204	23	12.71
2	LAS MESAS	42	40	-2	-4.76	115	116	1	0.87
3	PILCAYA	87	80	-7	-8.05	212	210	-2	-0.94
4	XALPATLAHUAC	0	0	0	#¡DIV/0!	292	154	-138	-47.26
<b>TOTAL</b>		<b>205</b>	<b>208</b>	<b>3</b>	<b>1.46</b>	<b>800</b>	<b>684</b>	<b>-116</b>	<b>-14.50</b>

FUENTE: FORMATO 911.7G, DE INICIO DE CURSOS 2013-2014

**PARTICULARES INCORPORADOS**

NUM. PROG.	PLANTEL	CAPTACION		INCREMENTO	PORCENTAJE	MATRICULA		INCREMENTO	PORCENTAJE
		2012-2013	2013-2014			2012-2013	2013-2014		
1	INST. PATRIA SIGLO XXI	7	13	6	85.71	44	35	-9	-20.45
4	COLEGIO MEXICO	25	28	3	12.00	65	71	6	9.23
5	PLTEL. EDUC. MELOS DE CH.	42	54	12	28.57	100	119	19	19.00
<b>TOTAL</b>		<b>74</b>	<b>95</b>	<b>21</b>	<b>28.38</b>	<b>209</b>	<b>225</b>	<b>16</b>	<b>7.66</b>

FUENTE: FORMATO 911.7G, DE INICIO DE CURSOS 2013-2014





**DIRECCIÓN GENERAL  
DIRECCIÓN DE PLANEACIÓN Y EVALUACIÓN  
DEPARTAMENTO DE ESTADÍSTICA Y EVALUACIÓN**



**ANÁLISIS DE CAPTACIÓN E INCREMENTO MATRÍCULAR POR PLANTEL 2013-2014**

**ASOCIACIÓN CIVIL**

NUM. PROG.	PLANTEL	CAPTACION		INCREMENTO	PORCENTAJE	MATRICULA		INCREMENTO	PORCENTAJE
		2012-2013	2013-2014			2012-2013	2013-2014		
1	XOCHIPALA	35	41	6	17.14	105	96	-9	- 8.57
2	COL. GUERRERO, GRO.	38	38	0	-	102	103	1	0.98
3	PUEBLO HIDALGO	26	23	-3	- 11.54	110	75	-35	- 31.82
4	TUXTEPEC	8	19	11	137.50	44	44	0	-
5	TLAPEHUALA	51	42	-9	- 17.65	96	101	5	5.21
6	TLAPA DE COMONFORT	67	120	53	79.10	206	210	4	1.94
<b>TOTAL</b>		<b>225</b>	<b>283</b>	<b>58</b>	<b>25.78</b>	<b>663</b>	<b>629</b>	<b>-34</b>	<b>- 5.13</b>

**BACHILLERATOS MUNICIPALES INCORPORADOS**

NUM. PROG.	PLANTEL	CAPTACION		INCREMENTO	PORCENTAJE	MATRICULA		INCREMENTO	PORCENTAJE
		2012-2013	2013-2014			2012-2013	2013-2014		
1	EL POTRERILLO	26	0	-26	-100.00	62	39	-23	-37.10
2	JOSE LÓPEZ C. (HUEHUETAN)	38	54	16	42.11	101	117	16	15.84
3	MEXCALTEPEC	39	48	9	23.08	106	115	9	8.49
4	SAN LUCAS TEOCUITLAPA	34	22	-12	-35.29	74	66	-8	-10.81
5	BENITO JUÁREZ G.(OCOTITLAN)	26	18	-8	-30.77	76	67	-9	-11.84
6	NUXCO	28	26	-2	-7.14	64	58	-6	-9.38
7	TLAQUILTZINAPA	140	114	-26	-18.57	246	234	-12	-4.88
8	TONALA	32	49	17	53.13	86	104	18	20.93
9	COACOYULICHAN	26	25	-1	-3.85	63	59	-4	-6.35
10	POCHAHUIZCO	64	55	-9	-14.06	132	122	-10	-7.58
11	YERBA SANTA	27	41	14	51.85	86	79	-7	-8.14
12	MAYANALAN	43	44	1	2.33	101	115	14	13.86
13	ACALMANI	38	40	2	5.26	86	91	5	5.81
14	IGUALITA	43	28	-15	-34.88	88	72	-16	-18.18
15	ZACOALPAN	72	88	16	22.22	179	205	26	14.53
16	IZOTEPEC	71	42	-29	-40.85	149	155	6	4.03
17	ZIHUATANEJO	63	35	-28	-44.44	79	70	-9	-11.39
18	VALLECITOS DE ZARAGOZA	40	24	-16	-40.00	77	78	1	1.30
19	TOTOMIXTLAHUACA	60	61	1	1.67	119	155	36	30.25
<b>TOTAL</b>		<b>910</b>	<b>814</b>	<b>-96</b>	<b>-10.55</b>	<b>1,974</b>	<b>2001</b>	<b>27</b>	<b>1.37</b>

FUENTE: FORMATO 911.7G, DE INICIO DE CURSOS 2013-2014



**DIRECCIÓN GENERAL  
DIRECCIÓN DE PLANEACIÓN Y EVALUACIÓN  
DEPARTAMENTO DE ESTADÍSTICA Y EVALUACIÓN**



**HISTÓRICO DE INGRESO ACUMULADO DE LOS COBACH-GRO.  
1983-2013**

NUM. PROG.	MODALIDAD	INGRESO HISTÓRICO ACUMULADO DE 1983-2013
1	SISTEMA ESCOLAR	213,473
2	SISTEMA ABIERTO (SEMIESCOLARIZADO)	3,431
3	EDUCACIÓN A DISTANCIA (EMSAD)	4,118
4	PARTICULARES INCORPORADOS	1,758
5	BACHILLERATOS MUNICIPALES INCORPORADOS	1,446
<b>TOTAL</b>		<b>224,226</b>

FUENTE: FORMATO 911.7G, DE INICIO DE CURSOS



DIRECCIÓN GENERAL  
DIRECCIÓN DE PLANEACIÓN Y EVALUACIÓN  
DEPARTAMENTO DE ESTADÍSTICA Y EVALUACIÓN



EGRESO HISTÓRICO ACUMULADO DE LOS COBACH-GRO.  
1986-2013

NUM. PROG.	MODALIDAD	EGRESO HISTÓRICO ACUMULADO DE 1986-2013
1	SISTEMA ESCOLARIZADA	124,323
2	SISTEMA ABIERTO (SEMIESCOLARIZADO)	2,876
3	EDUCACIÓN A DISTANCIA (EMSAD)	2,261
4	PARTICULARES INCORPORADOS	1,250
5	BACHILLERATOS MUNICIPALES INCORPORADOS	2,079
<b>TOTAL</b>		<b>132,789</b>

FUENTE: FORMATO 911.8G DE FIN DE CURSOS

NUM. PROG.	ESTRUCTURA FÍSICA	PLANTELES																																					
		1	2	3	4	5	6	7	8	9	10	11	12	13	14	15	16	17	18	19	20	21	22	23	24	25	26	27	28	29	30	31	32	33	34	35	36	37	
1	AULAS DIDÁCTICAS	21	21	20	19	12	7	22	18	6	10	16	6	16	8	15	15	12	11	9	6	12	8	9	6	6	7	6	6	9	7	11	18	9	9	7	6	8	
2	A. PROVISIONALES																																						
3	A. ADAPTADAS																																						
4	AULA DE USOS MÚLTIPLES																																						
5	LABORATORIOS	3	4	3	2	2	2	5	3	2	2	2	2	2	2	4	3	2	1	2	2	2	2	2	1	3	3	3	3	2	2	3		1	1	2			
6	TALLERES	2	3	2	5	5	3	2	1	2	2	3	1	4	4	3	1	2	2	2	1	2	1	2	1	2	3	3	1	1	2	1							
	<b>ANEXO</b>																																						
7	ADMINISTRACIÓN	1	1	1	1	1	1	2			1	1	1	1	1	1	1	1	1	1	1	1	1	1	1	1	1	1	1	1	1	2							
8	DIRECCIÓN	1	1	1	1	1	1	1	1	1	1	1	1	1	1	1	1	1	1	1	1	1	1	1	1	1	1	1	1	1	1	1	1	1	1	1	1		
9	PREFECTURA	1	1		1	1	1	1	1	1	1	1	1	1	1	1	1	1	1	1	1	1	1	1	1	1	1	1	1	1	1	1	1	1	1	1	1		
10	A. ACT. ARTÍSTICAS		1		1	1						1																											
11	BIBLIOTECA	1	1	1	1	1	1	1	1	1	1	1	1	1	1	1	1	1	1	1	1	1	1	1	1	1	1	1	1	1	1	1	1	1	1	1	1		
12	CUBÍCULOS PARA MTROS.	1	1	1		3								8			1	1	1	1	1	1	1	3	1	1	3	1	3	1	1	1	1						
13	ORIENTACIÓN VOCACIONAL	1	1	1	1	1		1				1		1				1									1												
14	PARCELA ESCOLAR																																						
15	SALA AUDIOVISUAL, AUD.	1	1	1	1	1	1	1	1	1	1	1	1	1	1	1	1	1	1	1	1	1	1	1	1	1	1	1	1	1	1	1	1	1	1	1	1		
16	SALA DE CÓMPUTO	1	1	1	2	1	1	1	1	1	1	1	1	1	1	1	1	1	1	1	1	1	1	1	1	1	1	1	1	1	1	3							
17	ASTA BANDERA	1					1	1	1	1	1	1	1	1	1					1	1	1	1	1	1	1	1	1	1	1	1	1	1	1	1	1	1	1	
18	AULA DE USOS MÚLTIPLE										1					1																			1				
19	COOPERATIVA O CAFETERIA	3	2	1	3	2	1	1	3	1	1	1	1	1			1	1									1	2	1	1	1	2	1			1	1		
20	ESTACIONAMIENTO	2	2	2	2	1	1	1	1	1	1	1	1	1	1	1	1	1	1	1	1	1	1	1	1	1	1	1	1	1	1	1	1	1	1	1	1		
21	PLAZA CIVICA	1	1	1	1	1	1	1	1	1	1	1	1	1	1	1	1	1	1	1	1	1	1	1	1	1	1	1	1	1	1	1	1	1	1	1	1		
22	PÓRTICO	2		1		1	1	1																															
23	SALA DE ESPERA	1			1	1	1	1	1	1	1	1	1	1	1	1	1	1	1	1	1	1	1	1	1	1	1	1	1	1	1	1	1	1	1	1	1		
24	SERVICIO MEDICO	1	1					1	1		1	1	1	1	1	1	1	1	1	1	1	1	1	1	1	1	1	1	1	1	1	1	1	1	1	1	1	1	
25	CANCHAS DEPORTIVAS	2	1		2	2	1	1	1	1	1	1	1	1	1	1	1	1	3	1																			
26	CANCHA MULTIPLE		1	2			1		2		2		1	1	1	1	1	1	1	1	1	1	1	1	1	1	1	1	1	1	1	1	1	1	1	1	1		
27	ALMACEN O BODEGA	1	1	1	1	1		1	1	1	1	1	2	1	1	1	1	1	1	1	1	1	1	1	1	1	1	1	1	1	1	1	1	1	1	1	1	1	
28	CASA DEL MAESTRO																																						
29	INTENDENCIA	1					1	1	1	1	1	1	1	1	1	1	1	1	1	1	1	1	1	1	1	1	1	1	1	1	1	1	1	1	1	1	1	1	
30	LETRINAS						1																																
31	SANITARIOS PERSONAL HOMBRES	1	1	1	1	1	2	1	1	1	1	1	2	1	1	1	1	1	1	1	1	1	1	1	1	1	1	1	1	1	1	1	1	1	1	1	1		
32	SANITARIOS PERSONAL MUJERES	1	1	1	1	1	1	1	1	1	1	1	2	1	1	1	1	1	1	1	1	1	1	1	1	1	1	1	1	1	1	1	1	1	1	1	1	1	
33	SANITARIO PERSONAL AMBOS SEXOS																																						
34	SANITARIOS PARA ALUMNOS HOMBRES	1	1	1	1	2	2	2	2	1	1	1	4	1	1	1	1	1	1	1	1	1	1	1	1	1	1	1	1	1	1	1	1	1	1	1	1		
35	SANITARIOS PARA ALUMNOS MUJERES	1	1	1	1	2	2	2	2	1	1	1	4	1	1	1	1	1	1	1	1	1	1	1	1	1	1	1	1	1	1	1	1	1	1	1	1	1	
36	SANITARIO ALUMNOS AMBOS SEXOS																																						
37	OTRO ANEXO	27																																					
	<b>OBRA EXTERIOR</b>																																						
38	BARDA PERIMETRAL		X	X	X				X						X		X	X																				X	
39	ANDADORES			X			X	X				X	X	X	X	X	X	X	X	X	X	X	X	X	X	X	X	X	X	X	X	X	X	X	X	X	X	X	
40	PORTÓN DE ACCESO	X	X	X	X	X	X	X	X	X	X	X	X	X	X	X	X	X	X	X	X	X	X	X	X	X	X	X	X	X	X	X	X	X	X	X	X	X	
41	CERCADO	X			X	X	X	X	X	X	X	X	X	X	X	X	X	X	X	X	X	X	X	X	X	X	X	X	X	X	X	X	X	X	X	X	X	X	
42	RAMPA DISCAPACIDAD	X		X	X		X																																
43	OTRO ANEXO										X											X						X										X	
	<b>SERVS. DE LA LOCALIDAD</b>																																						
44	AGUA RED PUBLICA	X	X	X	X	X	X	X	X	X	X	X	X	X	X	X	X	X	X	X	X	X	X	X	X	X	X	X	X	X	X	X	X	X	X	X	X	X	
46	MANANTIAL O RIO													X																									
47	ALJIBE	X	X								X						X	X																					
48	POZO							X												X								X											
49	PIPA										X								X																				
50	DRENAJE RED PUBLICA	X	X	X	X			X	X	X	X	X	X	X	X	X	X	X	X	X	X	X	X	X	X	X	X	X	X	X	X	X	X	X	X	X	X	X	
51	FOSA SEPTICA			X	X	X	X		X	X	X	X	X	X	X	X	X	X	X	X	X	X	X	X	X	X	X	X	X	X	X	X	X	X	X	X	X	X	
42	ELECTRICIDAD	X	X	X	X	X		X	X	X	X	X	X	X	X	X	X	X	X	X	X	X	X	X	X	X	X	X	X	X	X	X	X	X	X	X	X	X	
43	TELÉFONO	X	X	X	X	X		X	X	X	X	X	X	X	X	X	X	X	X	X	X	X	X	X	X	X	X	X	X	X	X	X	X	X	X	X	X	X	X
	FAX										X																												
	<b>MOBILIARIO</b>																																						
44	ESCRITORIOS	50	19	25	15	20	12	55	29	15	18	20	22	21	9	12	32	12	28	18	12	15	6	15	7	16	10	19	9	21	10	30	24	5	2	5	4	1	
46	SILLAS	113	167	38	182																																		

**EXTENSIONES**

TOTAL	NUM. PROG.	ESTRUCTURA FÍSICA	EXTENSIONES														TOTAL
			1-A	3-A	4-A	6-A	9-A	10-A	11-A	14-A	17-A	19-A	21-A	22-A	25-A	26-A	
414	1	AULAS DIDÁCTICAS	6	3	4	6	6	3	6	3	6	3	3	11	3	9	72
0	2	A. PROVISIONALES															0
0	3	A. ADAPTADAS															0
0	4	A. DE USOS MÚLTIPLES															0
80	5	LABORATORIOS		1		1	1		1				1			5	
59	6	TALLERES											1			1	
		<b>ANEXO</b>															
31	7	ADMINISTRACIÓN			1			1	1			1			1	5	
34	8	DIRECCIÓN		1	1			1	1	1	1	1	1	1	1	11	
15	10	PREFECTURA						1								1	
4	11	A. ACT. ARTÍSTICAS														0	
28	12	BIBLIOTECA		1	1			1	1					1	1	6	
34	13	CUBÍCULOS PARA MTROS.							1							1	
10	14	ORIENTACIÓN VOCACIONAL														0	
0	15	PARCELA ESCOLAR														0	
14	16	SALA AUDIOVISUAL, AUD.														0	
33	17	SALA DE CÓMPUTO		1	1			1	1				1		1	6	
23	18	ASTA BANDERA					1	1								2	
		AULA DE USOS MÚLTIPLE					1										
32	19	COOPERATIVA O CAFETERIA		1			1									2	
19	20	ESTACIONAMIENTO						1								1	
27	21	PLAZA CÍVICA	1					1				1		1		4	
18	22	PÓRTICO			1								1			2	
10	23	SALA DE ESPERA							1							1	
8	24	SERVICIO MÉDICO														0	
22	25	CANCHAS DEPORTIVAS	1	1		2			2			1				8	
18	26	CANCHA MÚLTIPLE	1					1	2			1	1			6	
22	27	ALMACEN O BODEGA					1	1	1					1		4	
		CASA DEL MAESTRO															
10	28	INTENDENCIA														0	
1	29	LETRINAS													2	2	
33	30	SANITARIOS PERSONAL AMBOS SEXOS		1		1		1								3	
32	31	SANITARIOS MUJERES ADMOS.		1		1		1								3	
		SANITARIOS PERSONAL AMBOS									1						
44	32	SANITARIOS H. ALUMNOS	1	1	1	1	1	1	1	1		1	1	1	1	13	
44	33	SANITARIOS M. ALUMNOS	1	1	1	1	1	1	1	1		1	1	1	1	13	
		SANITARIO ALUMNOS AMBOS SEXOS															
		OTRO ANEXO															
		<b>OBRA EXTERIOR</b>															
	34	BARDA PERIMETRAL	X	X													
		ANDADORES		X					X			X					
		PORTÓN DE ACCESO	X	X	X	X		X	X			X	X				
35		CERCADO	X	X	X	X		X	X			X	X	X		X	
36		RAMPA DISCAPACIDAD		X			X										
		OTRO ANEXO															
		<b>SERVS. DE LA LOCALIDAD</b>															
0	37	AGUA RED PÚBLICA		X	X			X	X			X	X	X	X	X	0
		MANANTIAL Ó RIO															
		ALJIBE							X								
		POZO				X		X								X	
		PIPA															
0	38	DRENAJE RED PÚBLICA			X				X			X				X	0
0	39	FOSA SEPTICA		X	X	X	X	X	X	X		X	X		X	X	0
		ELECTRICIDAD	X	X	X	X	X	X	X	X	X	X	X		X	X	0
0	40	TELÉFONO	X		X	X			X						X	X	0
0	41	FAX															0
		<b>MOBILIARIO</b>															
643	42	ESCRITORIOS	5	4	2	3	7	1	4	3	4	3	2	4	2	4	48
2939	43	SILLAS		4	20		12		103	4	10	8	4			200	365
483	44	PIZARRONES	6	3		8	3	4	7	3	6	3	3	6	5	5	62
435	45	MESITAS	6	5	3	20	3	5	15	3	7			4	5	73	
16254	46	BUTACAS	259	129	180	60	170	175	240	75	150	100	150	100	170	220	2178
		MESABANCO BINARIO															
121	47	MAQUINA DE ESCRIBIR	1	1	1	2	1	1		1	1		1	1	2	13	
481	48	ARCHIVEROS	2	3	3	5	4	1	7	4	4	1	3	2	5	46	
406	49	INST. BANDA DE GUERRA	6	11	18		12	12	47	9	20	6	6	12	8	167	
52	50	BANDERA	1	1	1	1	1	1	3	1	1	1	1	1	1	16	
121	51	RESTRADORES															0
65	52	MAQUINAS DE COSER															0
222	53	ESTANTERIA			3			3	4				4			14	
		ARMARIOS											4				
		CAMAS											4				
0	54	VENTILADORES O CLIMAS			X		X		X	X		X				0	
0	55	SONIDO							X			X		X		0	
0	56	COMPUTADORAS					X	X					X			0	
0	57	PROYECTOR		X			X	X					X			0	
0	58	IMPRESORA		X			X	X					X			0	
		FUENTE DE PODER					X									0	
		<b>BIEN INMUEBLE</b>															
103.93	60	SUPERFICIE TOTAL DEL TERRENO	0.6	1.5	1.0	0.7	1.0	1.4	2.0	2.0	3.0	3	9.0	0.5	1.8	1.0	28.5
13937.96	61	SUPERFICIE CONSTRUIDA	0.28	0.1	0.1		0.6	0.8	1.7	0.02	0.26	0.2	0.25	0.26	0.1	0.7	5.35

**POR COOPERACIÓN**

NUM. PROG.	ESTRUCTURA FÍSICA	PLANTELES																																									TOTAL					
		1	2	3	4	5	6	7	8	9	10	11	12	13	14	15	16	17	18	19	20	21	22	23	24	25	26	27	28	29	30	31	32	33	34	35	36	37	38	39	40	41						
1	AULAS DIDÁCTICAS	3	3	3	3	5	3	5	6	5	3	7	9	3	4	5	5	3	3	4	4	6	6	4	3	7	4	4	4	7	3	7	3	5	6	9	3	3	5	2	4	4	185					
2	A. PROVISIONALES																																											0				
3	A. ADAPTADAS																																											0				
4	A. DE USOS MÚLTIPLES																																											0				
5	LABORATORIOS	1		1				1	1				1			1		1		1	1	1		2	1			1		1		1			1	1		1					17					
6	TALLERES							1					1		1		1				1			1						1		1												7				
<b>ANEXO</b>																																																
7	ADMINISTRACIÓN				1							1			1							1									1														6			
8	DIRECCIÓN	1		1	1		1	1		1	1	1	1	1	1	1	1	1	1	1	1	1	1	1	1	1	1	1	1	1	1	1	1	1	1	1	1	1	1	1	1	1	1	1	28			
10	PREFECTURA						1																									1													2			
11	A. ACT. ARTÍSTICAS									1							1										1																			4		
12	BIBLIOTECA							1		1							1					1								1															8			
13	CUBÍCULOS PARA MTROS.				1																																								2			
14	ORIENTACIÓN VOCACIONAL																																													0		
15	PARCELA ESCOLAR																																													0		
16	SALA AUDIOVISUAL, AUD.								1	1																																				3		
17	SALA DE CÓMPUTO	1		1				1									1	1		1						1	1				1														11			
18	ASTA BANDERA																				1	1																							4			
	AULA DE USOS MÚLTIPLES															1						4		1																								
19	COOPERATIVA O CAFETERIA	1						1									1	1		1	1	1	1	1	1	1	1	1	1	1	1	1	1	1	1	1	1	1	1	1	1	1	1	14				
20	ESTACIONAMIENTO												1								1		1	1	1	1	1	1	1	1	1	1	1	1	1	1	1	1	1	1	1	1	1	5				
21	PLAZA CÍVICA				1	1		1	1					1							1		1	1	1	1	1	1	1	1	1	1	1	1	1	1	1	1	1	1	1	1	1	20				
22	PÓRTICO											1																																	4			
23	SALA DE ESPERA												1																																1			
24	SERVICIO MÉDICO																																												0			
25	CANCHAS DEPORTIVAS	1		1		1		1	1	1	1	1	1	1	1	1	1	1	1	1	1	1	1	1	1	1	1	1	1	1	1	1	1	1	1	1	1	1	1	1	1	1	1	20				
26	CANCHAS DE USOS MÚLTIPLES		1				1							1			1	1	1	1	1	1	1	1	1	1	1	1	1	1	1	1	1	1	1	1	1	1	1	1	1	1	1	12				
27	ALMACEN O BODEGA						1		1	1		1		1								1																							7			
	CASA DEL MAESTRO																																															
28	INTENDENCIA																																													0		
29	LETRINAS									1									1																											3		
30	SANITARIOS PERSONAL HOMBRES									1																																				6		
31	SANITARIOS PERSONAL MUJERES									1	1																																			7		
	SANITARIO PERSONAL AMBOS SEXOS																																															
32	SANITARIOS PARA ALUMNOS HOMBRES	1	1	1	1	1	1	1	1	1	1	1	1	1	1	1	1	1	1	1	1	1	1	1	1	1	1	1	1	1	1	1	1	1	1	1	1	1	1	1	1	1	1	40				
33	SANITARIOS PARA ALUMNOS MUJERES	1	1	1	1	1	1	1	1	1	1	1	1	1	1	1	1	1	1	1	1	1	1	1	1	1	1	1	1	1	1	1	1	1	1	1	1	1	1	1	1	1	1	1	40			
	SANITARIO ALUMNOS AMBOS SEXOS																																															
	OTRO ANEXO																																															
<b>OBRA EXTERIOR</b>																																																
34	BARDA PERIMETRAL																																															
	ANDADORES	X				X											X																													X		
	PORCIÓN DE ACCESO				X	X	X	X	X		X	X	X	X	X	X	X	X	X	X	X	X	X	X	X	X	X	X	X	X	X	X	X	X	X	X	X	X	X	X	X	X	X	X	X			
35	CERCADO	X		X	X	X	X	X	X	X	X	X	X	X	X	X	X	X	X	X	X	X	X	X	X	X	X	X	X	X	X	X	X	X	X	X	X	X	X	X	X	X	X	X	X			
36	RAMPA DISCAPACIDAD																																															
	OTRO ANEXO																																															
<b>SERVS. DE LA LOCALIDAD</b>																																																
37	AGUA RED PÚBLICA	X		X	X	X		X	X	X	X	X	X	X	X				X									X																				
	MANANTIAL O RÍO																																															
	ALJIBE																																															
	POZO		X																																													
	PIPA																																															
38	DRENAJE RED PÚBLICA				X						X																																					
39	FOSA SEPTICA		X	X		X	X	X	X					X	X	X	X	X	X	X	X	X	X	X	X	X	X	X	X	X	X	X	X	X	X	X	X	X	X	X	X	X	X	X				
	ELECTRICIDAD	X	X																																													

NUM. PROG.	ESTRUCTURA FÍSICA	EMSAD					SEMIESC.			PART. INCORPORADOS					BACHILLERATOS MUNICIPALES INCORPORADOS																			BACHILL. INC.				TOT.															
		1	2	3	4	TOTAL	1	2	TOT.	1	2	3	4	5	TOT.	1	2	3	4	5	6	7	8	9	10	11	12	13	14	15	16	17	18	19	TOT.	1	2		3	4													
1	AULAS DIDÁCTICAS	3	5	5	6	19	2		2	6	3	3	3	4	19	2	3	4	3	4	3	3	4	4	3	3	3	3	3	3	4	3	5	5	6	42	4	3	3	10													
2	A. PROVISIONALES					0																																0			9	0											
3	A. ADAPTADAS														0																								0														
4	A. DE USOS MULTIPLES																																																				
5	LABORATORIOS			1		1			2			1	1	4																									1	1	1	1											
6	TALLERES			1											1			1																					2														
	<b>ANEXO</b>																																																				
7	ADMINISTRACIÓN	1		1	1	3			1				1	2																										1	1	1	0										
8	DIRECCIÓN	1		1	1	3			1	1	1	1	1	5	1	1	1																							1	1	1	8			1	1						
10	PREFECTURA								1				1	2																											1												
11	A. ACT. ARTÍSTICAS																																									1											
12	BIBLIOTECA			1	1	2			1				1	2												1	1															1	1	2	1								
13	CUBICULOS PARA MTROS.								1				1	2																													0										
14	ORIENTACIÓN VOCACIONAL								1				1	2																													0										
15	PARCELA ESCOLAR														0																												0										
16	SALA AUDIOVISUAL, AUD.					0			1				1	2																													0										
17	SALA DE CÓMPUTO	1		1	1	3			1			1	3	1												1	1															1	1	3	1								
18	ASTA BANDERA			1		1			1				1	1																												1	2	1	2								
	<b>AULA DE USOS MULTIPLES</b>																																																				
19	COOPERATIVA O CAFETERIA				1	1			1				1	2																																							
20	ESTACIONAMIENTO			1		1			0		1		1																																								
21	PLAZA CÍVICA	1	1	1		3			1			1	1	3	1	1	1																																				
22	PÓRTICO			1	1	2			1				1	1																																							
23	SALA DE ESPERA					0							1	1																																							
24	SERVICIO MÉDICO								1				1	1																																							
25	CANCHAS DEPORTIVAS			2		2			1				1	1																																							
26	CANCHA MULTIPLE	1			1	2			1	1			1	3																																							
27	ALMACEN O BODEGA					0							1	1																																							
	<b>CASA DEL MAESTRO</b>																																																				
28	INTENDENCIA				1				1				1																																								
29	LETRINAS				1				1				1																																								
30	SANITARIOS PERSONAL HOMBRES					1			1				1	2																																							
31	SANITARIOS PERSONAL MUJERES					1			1				1	2																																							
	<b>SANITARIO PERSONAL AMBOS SEXOS</b>					1			1				1	2																																							
32	SANITARIOS PARA ALUMNOS HOMBRES	1	1	1	1	4			1	1			1	3	1	1	1																																				
33	SANITARIOS PARA ALUMNOS MUJERES	1	1	1	1	4			1	1			1	3	1	1	1																																				
	<b>SANITARIO ALUMNOS AMBOS SEXOS</b>					1			1				1	3	1	1	1																																				
	<b>OTRO ANEXO</b>																																																				
	<b>OBRA EXTERIOR</b>																																																				
34	BARDA PERIMETRAL								X																																												
	<b>ANDADORES</b>								X																																												
	<b>PORTON ACCESO</b>	X		X					X	X			X	X																																							
35	CERCADO	X		X					X	X			X	X																																							
36	RAMPA DISCAPACIDAD											X	X																																								
	<b>OTRO ANEXO</b>																																																				
	<b>SERVS. DE LA LOCALIDAD</b>																																																				
37	AGUA RED PÚBLICA	X	X	X			X		X			X	X	0	X			X	X	X																																	
	<b>MANANTIAL 0 RIO</b>								X				X																																								
	<b>ALJIBE</b>								X				X																																								
	<b>POZO</b>								X				X																																								
	<b>PIPA</b>								X				X																																								
38	DRENAJE RED PÚBLICA	X	X	X			X		X			X	X	0	X																																						
39	FOSA SEPTICA	X	X	X	X		X		X	X			0																																								



NUM. PROG.	ESTRUCTURA FÍSICA	MODALIDADES								TOTAL
		OFICIALES	EXTENSIONES	POR COOPERACIÓN	SEMIESC.	EMSA D	PARTICULARES INC.	BACH. MPALES. INC.	BACHILLERATOS	GENERAL
1	AULAS DIDÁCTICAS	414	72	185	2	19	19	42	10	763
2	A. PROVISIONALES	0	0	0		0		0	0	0
3	A. ADAPTADAS	0	0	0			0	0		0
4	AULA DE USOS MÚLTIPLES	0	0	0						0
5	LABORATORIOS	80	5	17		1		1		108
6	TALLERES	59		7			1			67
	<b>ANEXO</b>									
7	ADMINISTRACIÓN	31		6		3		1	0	43
8	DIRECCIÓN	34	11	28		3		8	1	90
10	PREFECTURA	15		2			2			19
11	A. ACT. ARTÍSTICAS	4		4						8
12	BIBLIOTECA	28	6	8		2		2		48
13	CUBÍCULOS PARA MTROS.	34	1				2	0		37
14	ORIENTACIÓN VOCACIONAL	10					0	0		10
15	PARCELA ESCOLAR	0	0	0				0		0
16	SALA AUDIOVISUAL, AUD.	14				0		2		16
17	SALA DE CÓMPUTO	33	6	11		3		3		59
18	ASTA BANDERA	23	2	4		1	1	2		33
	AULA DE USOS MÚLTIPLES									
19	COOPERATIVA O CAFETERIA	32	2	14		1		3		54
20	ESTACIONAMIENTO	19	1	5	0	1		1		27
21	PLAZA CÍVICA	27	4	20		3		7		64
22	PÓRTICO	18	2	4		2		1		28
23	SALA DE ESPERA	10	1	1		0		1		13
24	SERVICIO MÉDICO	8						1		9
25	CANCHAS DEPORTIVAS	22	8	20		2		3		55
26	CANCHA MÚLTIPLE	18	6	12		2		3	0	42
27	ALMACEN O BODEGA	22	4	7		0		1	0	34
	CASA DEL MAESTRO									
28	INTENDENCIA	10						1	0	11
29	LETRINAS	1		3				1	3	10
30	SANITARIOS PERSONAL HOMBRES	33	3	6		1		2		45
31	SANITARIOS PERSONAL MUJERES	32	3	7		1		2		45
	SANITARIO PERSONAL AMBOS SEXOS									
32	SANITARIOS ALUMNOS HOMBRES	44	13	40		4		3	9	114
33	SANITARIOS ALUMNOS MUJERES	44	13	40		4		3	9	114
	SANITARIO ALUMNOS AMBOS SEXOS								1	
	OTRO ANEXO									
	<b>OBRA EXTERIOR</b>									
34	BARDA									
	ANDADORES									
	PORTÓN DE ACCESO									
35	CERCADO									
36	RAMPA DISCAPACIDAD									
	OTRO ANEXO									
	<b>SERVS. DE LA LOCALIDAD</b>									
37	AGUA RED PÚBLICA									
	MANANTIAL. O RIO									
	ALJIBE									
	POZO									
	PIPA									
38	DRENAJE RED PÚBLICA									
39	FOSA SEPTICA	0								0
	ELECTRICIDAD									
40	TELÉFONO									
41	FAX									
	<b>MOBILIARIO</b>									
42	ESCRITORIOS	643	48	147	3	9	23	35		908
43	SILLAS	2939	365	576	6	32	192	51		4161
44	PIZARRONES	483	62	186	2	18	24	49	9	833
45	MESITAS	435	73	123	2	8	38	44		723
46	BUTACAS	16254	2178	5679	84	570	470	1482	180	26897
	MESABANCO BINARIO									
47	MAQUINA DE ESCRIBIR	121	13	51	1	4	2	2		194
48	ARCHIVEROS	481	46	67	8	7	7	7		623
49	INST. BANDA DE GUERRA	406	167	308		36		64	20	1001
50	BANDERA	52	16	52	1	5	5	15	3	149
51	RESTRIDORES	121								121
52	MAQUINAS DE COSER	65	0							65
53	ESTANTERIA	222	14	34		5	3	11		289
	ARMARIOS									
	CAMAS									
54	VINTLADORES O CLIMAS		0							0
55	SONIDO		0	0						0
56	COMPUTADORAS	0		0				0	0	0
57	PROYECTOR	0		0						0
58	IMPRESORA	0		0				0	0	0
	FUENTE DE PODER									
	<b>BIEN INMUEBLE</b>									
60	SUPERFICIE TOTAL DEL TERRENO	103.93	28.5	73.805	0	3.5	8.68	42.2	9.5	270.115
61	SUPERFICIE CONSTRUIDA	13937.96	5.35	16.1	0.1	1.2	0.8	3.46	0.59	13965.56

RESUMEN DE EQUIPAMIENTO POR MODALIDAD 2013-2014

NUM.	MODALIDAD	EQUIPAMIENTO							
		COMPUTADORAS		T.V.	VHS	DVD	IMPR.	VIDEOS	TOTAL
		USO	GUARDADAS						
1	OFICIALES	851	15	44	0	15	0	0	925
2	EXTENSIONES	121	1	7	0	7	0	0	134
3	POR COOPERACION	219	16	26	2	11	0	0	274
4	SEMIESCOLARIZADOS	3	0	0	0	0	0	0	3
5	EMSAD	16	0	4	0	0	0	0	20
6	PARTICULARES INCORPORADOS	68	0	2	0	1	0	0	71
7	BACHILLERATOS INCORPORADOS POR ASOCIACIÓN CIVIL	12	2	1	0	2	0	0	17
8	BACHILLERATOS INCORPORADOS MUNICIPALES	173	0	0	0	0	0	0	173
<b>TOTAL</b>		<b>1,463</b>	<b>34</b>	<b>84</b>	<b>2</b>	<b>36</b>	<b>0</b>	<b>0</b>	<b>1,617</b>
<b>PORCENTAJE</b>		<b>90.48</b>	<b>2.10</b>	<b>5.19</b>	<b>0.12</b>	<b>2.23</b>	<b>0.00</b>	<b>0.00</b>	<b>100.00</b>

Nota: Los indicadores de equipo de computo, se tienen 1,463 computadoras en los 126 planteles, con un promedio de 11.61 alumnos por computadora.

FUENTE: FORMATO 911.7G DE INICIO DE CURSOS 2013-2014

EQUIPAMIENTO POR PLANTEL 2013-2014

OFICIALES

NUM.	PLANTEL	EQUIPAMIENTO							
		COMPUTADORAS		T.V.	VHS	DVD	IMPR.	VIDEOS	TOTAL
		USO	GUARDADAS						
1	CHILPANCINGO T.M.	75	0	2	0	0	0	0	77
2	ACAPULCO	54	0	1	0	0	0	0	55
3	IGUALA	39	0	0	0	0	0	0	39
4	TAXCO	20	0	3	0	0	0	0	23
5	COYUCA DE CATALAN	30	0	0	0	0	0	0	30
6	PETATLAN	18	0	1	0	1	0	0	20
7	ACAPULCO	45	0	0	0	1	0	0	46
8	AYUTLA	24	0	0	0	0	0	0	24
9	OMETEPEC	14	0	0	0	0	0	0	14
10	SAN MARCOS	7	0	2	0	0	0	0	9
11	TIXTLA	40	0	4	0	0	0	0	44
12	ZIRANDARO	10	0	2	0	1	0	0	13
13	XALTIANGUIS	19	0	0	0	0	0	0	19
14	SAN JERONIMO	3	0	1	0	0	0	0	4
15	COPALA	25	0	1	0	0	0	0	26
16	ACAPULCO ZAPATA	58	0	1	0	0	0	0	59
17	OCOTITO	9	0	1	0	0	0	0	10
18	SAN MIGUEL TOTOLAPAN	14	0	0	0	0	0	0	14
19	CUAUTEPEC	21	0	1	0	1	0	0	23
20	LAS ANIMAS	10	0	1	0	0	0	0	11
21	ALPOYECA	17	0	2	0	0	0	0	19
22	MALINALTEPEC	19	0	1	0	1	0	0	21
23	XOCHISTLAHUACA	0	0	1	0	1	0	0	2
24	PLAN DE LOS AMATES	11	0	0	0	0	0	0	11
25	AZOYU	16	0	2	0	0	0	0	18
26	CHICHIHUALCO	18	0	1	0	0	0	0	19
27	BAJOS DEL EJIDO	31	10	0	0	1	0	0	42
28	XALPATLAHUAC	0	0	0	0	0	0	0	0
29	KM. TREINTA	18	0	0	0	2	0	0	20
30	VILLA NICOLAS BRAVO	11	0	0	0	1	0	0	12
31	TLACOTEPEC	31	0	1	0	0	0	0	32
32	ADOLFO RUIZ CORTINES	40	0	2	0	1	0	0	43
33	TRES PALOS	16	0	0	0	0	0	0	16
34	MOCHITLAN	0	0	9	0	2	0	0	11
35	PETACALCO	28	0	0	0	0	0	0	28
36	ZUMPANGO DEL RIO	6	0	0	0	1	0	0	7
37	ILIATENCO	14	0	0	0	0	0	0	14
38	XALPATLAHUAC	12	5	2	0	0	0	0	19
39	AGUAS CALIENTES	16	0	0	0	0	0	0	16
40	TEPETIXTLA	7	0	1	0	1	0	0	9
41	YEXTLA	5	0	1	0	0	0	0	6
<b>TOTAL</b>		<b>851</b>	<b>15</b>	<b>44</b>	<b>0</b>	<b>15</b>	<b>0</b>	<b>0</b>	<b>925</b>

FUENTE: FORMATO 911.7G DE INICIO DE CURSOS 2013-2014

EQUIPAMIENTO POR PLANTEL 2013-2014

**EXTENSIONES**

NUM.	PLANTEL	EQUIPAMIENTO							
		COMPUTADORAS		T.V.	VHS	DVD	IMPR.	VIDEOS	TOTAL
		USO	GUARDADAS						
1	1A MAZATLAN	2	0	0	0	0	0	0	2
2	3A XALITLA	11	0	0	0	0	0	0	11
3	4A IXCATEOPAN	8	0	1	0	1	0	0	8
4	6A COYUQUILLA NORTE	8	0	0	0	0	0	0	8
5	9A HUAJINTEPEC	23	1	1	0	3	0	0	28
6	10A ZAPOTITLAN TABLAS	3	0	0	0	0	0	0	3
7	11A APANGO	18	0	1	0	1	0	0	20
8	14A SAN LUIS DE LA LOMA	2	0	0	0	0	0	0	2
9	17A ZITLALA	3	0	0	0	0	0	0	3
10	19A XOCHIHUEHUETLAN	12	0	1	0	0	0	0	13
11	21A TLALIXTAQUILLA	8	0	0	0	0	0	0	8
12	22A TLACOAPA	17	0	1	0	1	0	0	19
13	25A IGUALAPA	3	0	0	0	0	0	0	3
14	26A ALCOZAUCA FALTA	3	0	2	0	1	0	0	6
<b>TOTAL</b>		<b>121</b>	<b>1</b>	<b>7</b>	<b>0</b>	<b>7</b>	<b>0</b>	<b>0</b>	<b>134</b>

FUENTE: FORMATO 911.7G DE INICIO DE CURSOS 2013-2014

EQUIPAMIENTO POR PLANTEL 2013-2014

**POR COOPERACIÓN**

NUM.	PLANTEL	EQUIPAMIENTO							
		COMPUTADORAS		T.V.	VHS	DVD	IMPR.	VIDEOS	TOTAL
		USO	GUARDADAS						
1	ACAPETLAHUAYA	4	0	1	0	0	0	0	5
2	ATENANGO DEL RIO	0	0	0	0	0	0	0	0
3	COACOYULA	9	0	0	0	0	0	0	9
4	COAHUAYUTLA	2	0	0	0	0	0	0	2
5	CUALAC	4	10	1	0	1	0	0	16
6	CUETZALA DEL PROGRESO	6	0	1	0	1	0	0	8
7	EL COACOYUL	5	0	0	0	0	0	0	5
8	TETIPAC	13	0	2	2	0	0	0	17
9	ATLIXTAC	24	0	3	0	3	0	0	30
10	COPANATOYAC	1	0	0	0	0	0	0	1
11	IXCAPUZALCO	9	0	1	0	0	0	0	10
12	ACATEPEC	5	0	0	0	0	0	0	5
13	METLATONOC	2	1	1	0	0	0	0	4
14	ATLAMAJALZINGO DEL M	10	0	0	0	0	0	0	10
15	COPALILLO	3	1	0	0	0	0	0	4
16	AGUAS BLANCAS	2	0	0	0	0	0	0	2
17	LOS MOGOTES	4	0	1	0	1	0	0	6
18	AXOXUCA	9	0	1	0	1	0	0	11
19	OXTOTITLAN	6	0	1	0	0	0	0	7

20	SAN NICOLAS falta	2	0	1	0	0	0	0	3
21	TLACOACHISTLAHUACA	2	0	1	0	0	0	0	3
22	EL PAPAYO falta	3	0	1	0	1	0	0	5
23	PASOS DE ARENA	14	4	1	0	1	0	0	20
24	PANTLA falta	11	0	0	0	0	0	0	11
25	TILAPA	6	0	0	0	0	0	0	6
26	ZACAPUATO	11	0	0	0	0	0	0	11
27	VILLA HIDALGO	2	0	0	0	0	0	0	2
28	JALEACA DE CATALAN	2	0	1	0	0	0	0	3
29	BUENAVISTA	8	0	1	0	1	0	0	10
30	MOYOTEPEC	10	0	0	0	0	0	0	10
31	HUEYCANTENANGO	4	0	1	0	0	0	0	5
32	TEMALACALZINGO	1	0	0	0	0	0	0	1
33	TAXCO EL VIEJO	2	0	1	0	1	0	0	4
34	SANTA TERESA	6	0	2	0	0	0	0	8
35	CUANACAXTITLAN	5	0	1	0	0	0	0	6
36	VALLE GALEANA	6	0	2	0	0	0	0	8
37	PAROTA SECA	2	0	0	0	0	0	0	2
38	TANGANHUATO	4	0	0	0	0	0	0	4
<b>TOTAL</b>		<b>219</b>	<b>16</b>	<b>26</b>	<b>2</b>	<b>11</b>	<b>0</b>	<b>0</b>	<b>274</b>

FUENTE: FORMATO 911.7G DE INICIO DE CURSOS 2013-2014

**EQUIPAMIENTO POR PLANTEL 2013-2014**

**SEMIESCOLARIZADOS**

NUM.	PLANTEL	EQUIPAMIENTO							
		COMPUTADORAS		T.V.	VHS	DVD	IMPR.	VIDEOS	TOTAL
		USO	GUARDADAS						
1	SIST. SEMIESC. DE CHILPO.	3	0	0	0	0	0	0	3
2	SIST. SEMIESC. DE IGUALA	0	0	0	0	0	0	0	0
<b>TOTAL</b>		<b>3</b>	<b>0</b>	<b>0</b>	<b>0</b>	<b>0</b>	<b>0</b>	<b>0</b>	<b>3</b>

**EDUCACION MEDIA SUPERIOR A DISTANCIA (EMSAD)**

NUM.	PLANTEL	EQUIPAMIENTO							
		COMPUTADORAS		T.V.	VHS	DVD	IMPR.	VIDEOS	TOTAL
		USO	GUARDADAS						
1	AHUACUOTZINGO	9	0	4	0	0	0	0	13
2	LAS MESAS	7	0	0	0	0	0	0	7
3	PILCAYA	0	0	0	0	0	0	0	0
<b>TOTAL=</b>		<b>16</b>	<b>0</b>	<b>4</b>	<b>0</b>	<b>0</b>	<b>0</b>	<b>0</b>	<b>20</b>

**PARTICULARES INCORPORADOS**

NUM.	PLANTEL	EQUIPAMIENTO							
		COMPUTADORAS		T.V.	VHS	DVD	IMPR.	VIDEOS	TOTAL
		USO	GUARDADAS						
1	INST. PATRIA SIGLO XXI	18	0	1	0	1	0	0	20
2	COLEGIO MEXICO	40	0	1	0	0	0	0	41
3	PTL. EDUC. MOR. DE CHILAPA	10	0	0	0	0	0	0	10
<b>TOTAL=</b>		<b>68</b>	<b>0</b>	<b>2</b>	<b>0</b>	<b>1</b>	<b>0</b>	<b>0</b>	<b>71</b>

FUENTE: FORMATO 911.7G DE INICIO DE CURSOS 2013-2014

**EQUIPAMIENTO POR PLANTEL 2013-2014**

BACHILLERATOS INCORPORADOS POR ASOCIACIÓN CIVIL

NUM.	PLANTEL	EQUIPAMIENTO							
		COMPUTADORAS		T.V.	VHS	DVD	IMPR.	VIDEOS	TOTAL
		USO	GUARDADAS						
1	XOCHIPALA	1	2	0	0	1	0	0	4
2	COL. GUERRERO GRO.	0	0	0	0	0	0	0	0
3	PUEBLO HIDALGO	5	0	1	0	1	0	0	7
4	TUXTEPEC	2	0	0	0	0	0	0	2
5	TLAPEHUALA	1	0	0	0	0	0	0	1
6	TLAPA DE COMONFORT	3	0	0	0	0	0	0	3
<b>TOTAL</b>		<b>12</b>	<b>2</b>	<b>1</b>	<b>0</b>	<b>2</b>	<b>0</b>	<b>0</b>	<b>17</b>



EQUIPAMIENTO POR PLANTEL 2013-2014

MUNICIPALES INCORPORADOS

NUM.	PLANTEL	EQUIPAMIENTO							
		COMPUTADORAS		T.V.	VHS	DVD	IMPR.	VIDEOS	TOTAL
		USO	GUARDADAS						
1	EL POTRERILLO	5	0	0	0	0	0	0	5
2	HUEHUETAN	23	0	0	0	0	0	0	23
3	MEXCALTEPEC	1	0	0	0	0	0	0	1
4	SAN LUCAS TEOCUITLAPA	4	0	0	0	0	0	0	4
5	OCOTITLAN	0	0	0	0	0	0	0	0
6	NUXCO	0	0	0	0	0	0	0	0
7	TLAQUILTZINAPA	2	0	0	0	0	0	0	2
8	TONALA	0	0	0	0	0	0	0	0
9	COACOYULICHAN	0	0	0	0	0	0	0	0
10	POCHAHUIZCO	10	0	0	0	0	0	0	10
11	YERBA SANTA	1	0	0	0	0	0	0	1
12	MAYANALAN	12	0	0	0	0	0	0	12
13	ACALMANI	1	0	0	0	0	0	0	1
14	IGUALITA	0	0	0	0	0	0	0	0
15	ZACOALPAN	3	0	0	0	0	0	0	3
16	IZOTEPEC	10	0	0	0	0	0	0	10
17	ZIHUATANEJO DE AZUETA	11	0	0	0	0	0	0	11
18	VALLECITOS DE ZAROGA	10	0	0	0	0	0	0	10
19	TOTOMIXTLAHUACA	80	0	0	0	0	0	0	80
<b>TOTAL</b>		<b>173</b>	<b>0</b>	<b>0</b>	<b>0</b>	<b>0</b>	<b>0</b>	<b>0</b>	<b>173</b>

FUENTE: FORMATO 911.7G DE INICIO DE CURSOS 2013-2014

NIVEL EDUCATIVO DEL PERSONAL DOCENTE 2013-2014

OFICIALES

	PLANTEL	POR GENERO	DOCTORADO GRADUADO	DOCTORADO INCOMPLETO	MAESTRÍA GRADUADO	MAESTRÍA INCOMPLETA	ESPECIALIDAD GRADUADO	ESPECIALIDAD INCOMPLETA	LICENCIATURA TITULADO	LICENCIATURA INCOMPLETA	TÉCNICO SUPERIOR TITULADO	TÉCNICO SUPERIOR INCOMPLETO	NORMAL TERMINADA	NORMAL INCOMPLETA	MEDIA SUPERIOR Ó MENOS	TOTAL
1	CHILPANCINGO	HOMBRE		1	5	2			18	4	4	1	2			37
		MUJER	1		9	2			20	2	2					36
		<b>TOTAL</b>	<b>1</b>	<b>1</b>	<b>14</b>	<b>4</b>				<b>38</b>	<b>6</b>	<b>6</b>	<b>1</b>	<b>2</b>		
2	ACAPULCO	HOMBRE	0		13	3	2	21	1	1						41
		MUJER	0		10		5	17	1							33
		<b>TOTAL</b>	<b>0</b>	<b>0</b>	<b>23</b>	<b>3</b>	<b>7</b>	<b>38</b>	<b>2</b>	<b>2</b>	<b>1</b>	<b>0</b>	<b>0</b>	<b>0</b>	<b>0</b>	<b>0</b>
3	IGUALA	HOMBRE			1	1	2	2	15		1		1			23
		MUJER	1	1	1	2	3		11	2	2					23
		<b>TOTAL</b>	<b>1</b>	<b>1</b>	<b>2</b>	<b>3</b>	<b>5</b>	<b>2</b>	<b>26</b>	<b>2</b>	<b>3</b>		<b>1</b>			<b>46</b>
4	TAXCO	HOMBRE			4		2		8		1	1	1			17
		MUJER			2	1			5		3					11
		<b>TOTAL</b>			<b>6</b>	<b>1</b>	<b>2</b>		<b>13</b>		<b>4</b>	<b>1</b>	<b>1</b>			<b>28</b>
5	COYUCA DE CATAL	HOMBRE	1		4			1	11	1	1					19
		MUJER			1			2	3	2		1				9
		<b>TOTAL</b>	<b>1</b>		<b>5</b>			<b>3</b>	<b>14</b>	<b>3</b>	<b>1</b>	<b>1</b>				<b>28</b>
6	PETATLAN	HOMBRE	1						14							15
		MUJER							12						1	13
		<b>TOTAL</b>	<b>1</b>	<b>0</b>					<b>26</b>	<b>0</b>	<b>0</b>				<b>1</b>	<b>28</b>
7	ACAPULCO	HOMBRE	1		4		4		17							26
		MUJER			3		1		7							11
		<b>TOTAL</b>	<b>1</b>	<b>0</b>	<b>7</b>	<b>0</b>	<b>5</b>	<b>0</b>	<b>24</b>	<b>0</b>	<b>0</b>	<b>0</b>	<b>0</b>	<b>0</b>	<b>0</b>	<b>37</b>
8	AYUTLA	HOMBRE				2			17	6		3				28
		MUJER				1			7	1		1				10
		<b>TOTAL</b>				<b>3</b>			<b>24</b>	<b>7</b>		<b>4</b>				<b>38</b>
<b>SUBTOTAL</b>		HOMBRE	<b>3</b>	<b>1</b>	<b>31</b>	<b>8</b>	<b>10</b>	<b>24</b>	<b>101</b>	<b>12</b>	<b>7</b>	<b>5</b>	<b>4</b>	<b>0</b>	<b>0</b>	<b>206</b>
		MUJER	<b>3</b>	<b>1</b>	<b>27</b>	<b>6</b>	<b>12</b>	<b>19</b>	<b>76</b>	<b>7</b>	<b>7</b>	<b>2</b>	<b>0</b>	<b>0</b>	<b>1</b>	<b>161</b>
		<b>TOTAL</b>	<b>6</b>	<b>2</b>	<b>58</b>	<b>14</b>	<b>22</b>	<b>43</b>	<b>177</b>	<b>19</b>	<b>14</b>	<b>7</b>	<b>4</b>	<b>0</b>	<b>1</b>	<b>367</b>

9	OMETEPEC	HOMBRE						11						11
		MUJER	1					8						9
		<b>TOTAL</b>	<b>1</b>					<b>19</b>					<b>0</b>	<b>20</b>
10	SAN MARCOS	HOMBRE					5	4			1		10	
		MUJER					3	3					6	
		<b>TOTAL</b>					<b>8</b>	<b>7</b>			<b>1</b>		<b>16</b>	
11	TIXTLA	HOMBRE		5	1	2	8				2		18	
		MUJER			1		8				3		12	
		<b>TOTAL</b>		<b>5</b>	<b>2</b>	<b>2</b>	<b>16</b>	<b>0</b>			<b>5</b>		<b>30</b>	
12	ZIRANDARO	HOMBRE			1	2	3	1					7	
		MUJER		1			1	2					4	
		<b>TOTAL</b>		<b>1</b>	<b>1</b>	<b>2</b>	<b>1</b>	<b>5</b>	<b>1</b>	<b>0</b>	<b>0</b>	<b>0</b>	<b>0</b>	<b>11</b>
13	XALTIANGUIS	HOMBRE			1		14		1			1	17	
		MUJER					2	1	1				4	
		<b>TOTAL</b>			<b>1</b>	<b>0</b>	<b>0</b>	<b>16</b>	<b>1</b>	<b>2</b>	<b>0</b>	<b>0</b>	<b>0</b>	<b>21</b>
14	SAN JERONIMO	HOMBRE				2	3	1		1			7	
		MUJER	1		4		3						8	
		<b>TOTAL</b>	<b>1</b>		<b>4</b>	<b>2</b>	<b>6</b>	<b>1</b>			<b>1</b>		<b>15</b>	
15	COPALA	HOMBRE		1	2		2	5	3	2			15	
		MUJER			1		1	2	1				5	
		<b>TOTAL</b>		<b>1</b>	<b>3</b>		<b>3</b>	<b>7</b>	<b>4</b>	<b>2</b>			<b>20</b>	
16	ZAPATA	HOMBRE		1	2		12	7					22	
		MUJER		1	1		11	5					18	
		<b>TOTAL</b>		<b>2</b>	<b>3</b>		<b>23</b>	<b>12</b>					<b>40</b>	
17	OCOTITO	HOMBRE			1		9	2	1	2			15	
		MUJER		2			3	1					6	
		<b>TOTAL</b>		<b>2</b>	<b>1</b>		<b>12</b>	<b>3</b>	<b>1</b>	<b>2</b>			<b>21</b>	
18	SAN MIGUEL TOTOLAPAN	HOMBRE		1			4	5					10	
		MUJER					4						4	
		<b>TOTAL</b>		<b>1</b>			<b>8</b>	<b>5</b>					<b>14</b>	
19	CUAUTEPEC	HOMBRE		1			6						7	
		MUJER		1			6						7	
		<b>TOTAL</b>		<b>2</b>			<b>12</b>						<b>14</b>	
20	LAS ANIMAS	HOMBRE		1			5	3					9	
		MUJER			1			1	1				3	
		<b>TOTAL</b>		<b>1</b>	<b>1</b>		<b>5</b>	<b>4</b>	<b>1</b>				<b>12</b>	
21	ALPOYECA	HOMBRE		1			7	3	2				13	
		MUJER	1				3		1				5	
		<b>TOTAL</b>	<b>1</b>	<b>1</b>			<b>10</b>	<b>3</b>	<b>3</b>				<b>18</b>	
22	MALINALTEPEC	HOMBRE					6						6	
		MUJER		2			4						6	
		<b>TOTAL</b>		<b>2</b>			<b>10</b>						<b>12</b>	
SUBTOTAL		HOMBRE	0	11	8	6	2	98	29	6	3	3	1	167
		MUJER	2	7	8	0	2	59	12	3	0	3	0	97
		<b>TOTAL</b>	<b>2</b>	<b>18</b>	<b>16</b>	<b>6</b>	<b>4</b>	<b>157</b>	<b>41</b>	<b>9</b>	<b>3</b>	<b>6</b>	<b>1</b>	<b>264</b>

23	XOCHISTLAHUACA	HOMBRE						3	2	1					6
		MUJER			1			3		1					5
		<b>TOTAL</b>			<b>1</b>			<b>6</b>	<b>2</b>	<b>2</b>					<b>11</b>
24	LAN DE LOS AMATE	HOMBRE			1	1		7	1						10
		MUJER						6							6
		<b>TOTAL</b>			<b>1</b>	<b>1</b>		<b>13</b>	<b>1</b>						<b>16</b>
25	AZOYU	HOMBRE				2		4	1						7
		MUJER			1	1		3							5
		<b>TOTAL</b>			<b>1</b>	<b>3</b>		<b>7</b>	<b>1</b>						<b>12</b>
26	CHICHIHUALCO	HOMBRE						6		1					7
		MUJER			1	1		1		1					4
		<b>TOTAL</b>			<b>1</b>	<b>1</b>		<b>7</b>		<b>2</b>					<b>11</b>
27	BAJOS DEL EJIDO	HOMBRE			5			3	3						11
		MUJER			2			1	1						4
		<b>TOTAL</b>			<b>7</b>			<b>4</b>	<b>4</b>						<b>15</b>
28	XALPATLAHUAC	HOMBRE			1			7		1					9
		MUJER						4							4
		<b>TOTAL</b>			<b>1</b>			<b>11</b>		<b>1</b>					<b>13</b>
29	EL TREINTA	HOMBRE						7	1	1					9
		MUJER				4		3							7
		<b>TOTAL</b>				<b>4</b>		<b>10</b>	<b>1</b>	<b>1</b>					<b>16</b>
30	VILLA NICOLAS BRAVO	HOMBRE						9	3		1				13
		MUJER						2	1						3
		<b>TOTAL</b>						<b>11</b>	<b>4</b>		<b>1</b>				<b>16</b>
31	TLACOTEPEC	HOMBRE			1		3	1		1				1	7
		MUJER			1	1	1	1	2						6
		<b>TOTAL</b>			<b>2</b>	<b>1</b>	<b>4</b>	<b>2</b>	<b>2</b>	<b>1</b>				<b>1</b>	<b>13</b>
32	ADOLFO RUIZ CORTINES	HOMBRE			5			6							11
		MUJER		1	8			6							15
		<b>TOTAL</b>		<b>1</b>	<b>13</b>			<b>12</b>							<b>26</b>
33	TRES PALOS	HOMBRE				1		8							9
		MUJER			1	5		3							9
		<b>TOTAL</b>			<b>1</b>	<b>6</b>		<b>11</b>							<b>18</b>
34	MOCHITLAN	HOMBRE	1		2			2	1	1					7
		MUJER			3		1	4							8
		<b>TOTAL</b>	<b>1</b>		<b>5</b>		<b>1</b>	<b>6</b>	<b>1</b>	<b>1</b>					<b>15</b>
35	PETACALCO	HOMBRE					1	3							4
		MUJER				4	3	2							9
		<b>TOTAL</b>				<b>4</b>	<b>4</b>	<b>5</b>							<b>13</b>
					2	8		1		1	1			13	

36	ZUMFANGO DEL RIO	MUJER				2		3						5	
		<b>TOTAL</b>			2	10		1	3	1	1			18	
37	ILIATENCO	HOMBRE			1		1	4					1	7	
		MUJER						4	2					6	
		<b>TOTAL</b>			1		1		8	2			1	13	
38	XALPATLAHUAC	HOMBRE						4		2				6	
		MUJER						3	1					4	
		<b>TOTAL</b>						7	1	2				10	
39	AGUAS CALIENTES	HOMBRE						5						5	
		MUJER						3	1					4	
		<b>TOTAL</b>						8	1					9	
40	TEPETIXTLA	HOMBRE			1	1		3						5	
		MUJER			1			4						5	
		<b>TOTAL</b>			2	1		7						10	
41	YEXTLA	HOMBRE						6						6	
		MUJER						4						4	
		<b>TOTAL</b>						10						10	
<b>SUBTOTAL</b>	HOMBRE	1	0	14	13	5	1	85	10	9	1	0	0	2	141
	MUJER	0	1	17	18	5	0	59	7	2	0	0	0	0	109
	<b>TOTAL</b>	1	1	31	31	10	1	144	17	11	1	0	0	2	250
<b>TOTAL</b>	HOMBRE	4	1	56	29	21	27	284	51	22	9	7	0	3	514
	MUJER	3	4	51	32	17	21	194	26	12	2	3	0	1	367
	<b>TOTAL</b>	7	5	107	61	38	48	478	77	34	11	10	0	4	881

FUENTE: FORMATO 911.7G DE INICIO DE CURSOS 2013-2014

**NIVEL EDUCATIVO DEL PERSONAL DOCENTE 2013-2014**

**EXTENSIONES**

NUM.	PROG	PLANTEL	POR GENERO	NIVEL EDUCATIVO												TOTAL
				DOCTORADO GRADUADO	DOCTORADO INCOMPLETO	MAESTRÍA GRADUADO	MAESTRÍA INCOMPLETA	ESPECIALIDAD GRADUADO	ESPECIALIDAD INCOMPLETA	LICENCIATURA TITULADO	LICENCIATURA INCOMPLETA	TÉCNICO SUPERIOR TITULADO	TÉCNICO SUPERIOR INCOMPLETO	NORMAL TERMINADA	NORMAL INCOMPLETA	
1	1-A MAZATLAN	HOMBRE			1	2			4	1	1		1			10
		MUJER	1		3				2		1					7
		<b>TOTAL</b>	<b>1</b>		<b>4</b>	<b>2</b>			<b>6</b>	<b>1</b>	<b>2</b>		<b>1</b>			<b>17</b>
2	3-A XALITLA	HOMBRE				1			5							6
		MUJER							3							3
		<b>TOTAL</b>				<b>1</b>			<b>8</b>							<b>9</b>
3	4-A IXCATEOPAN	HOMBRE							2	4						6
		MUJER							4							4
		<b>TOTAL</b>							<b>6</b>	<b>4</b>						<b>10</b>
4	6-A COYUQUILLA NORTE	HOMBRE							5	1	1		1			8
		MUJER			1	1				2						4
		<b>TOTAL</b>			<b>1</b>	<b>1</b>				<b>7</b>	<b>1</b>	<b>1</b>		<b>1</b>		<b>12</b>
5	9-A HUAJINTEPEC	HOMBRE							7	1			1	1	1	11
		MUJER							1							1
		<b>TOTAL</b>							<b>8</b>	<b>1</b>			<b>1</b>	<b>1</b>	<b>1</b>	<b>12</b>
6	10-A ZAPOTITLAN TABLAS	HOMBRE				1			2	1						4
		MUJER							4	1	1					6
		<b>TOTAL</b>				<b>1</b>			<b>6</b>	<b>2</b>	<b>1</b>					<b>10</b>
			HOMBRE						5	1						6

7	11-A APANGO	MUJER							6						6	
		TOTAL							11	1					12	
8	14-A SAN LUIS DE LA LOMA	HOMBRE							5				3		8	
		MUJER			1	1									2	
		TOTAL			1	1			5				3		10	
9	17-A ZITLALA	HOMBRE							6	1					7	
		MUJER			2				3	1					6	
		TOTAL			2				9	2					13	
10	19-A XOCHIHUE-HUETLAN	HOMBRE							6	3					9	
		MUJER							3						3	
		TOTAL							9	3					12	
11	21-A TLALIXTAQUILLA	HOMBRE							7			1			8	
		MUJER										1	1		2	
		TOTAL							7			2	1		10	
12	22-A TLACOAPA	HOMBRE				2			5			3			10	
		MUJER				1			2						3	
		TOTAL				3			7			3			13	
13	25-A IGUALAPA	HOMBRE							4	1					5	
		MUJER							5					1	6	
		TOTAL							9	1				1	11	
14	26-A ALCOZAUCA	HOMBRE							7	1					8	
		MUJER							2						2	
		TOTAL							9	1					10	
TOTAL	TOTAL	HOMBRE	0	0	1	4	2	0	70	15	2	4	6	1	1	106
		MUJER	1	0	7	2	1	0	37	2	2	1	1	0	1	55
		TOTAL	1	0	8	6	3	0	107	17	4	5	7	1	2	161

FUENTE: FORMATO 911.7G DE INICIO DE CURSOS 2013-2014

NIVEL EDUCATIVO DEL PERSONAL DOCENTE 2013-2014

POR COOPERACIÓN

NÚM.	PROG	PLANTEL	POR GENERO	NIVEL EDUCATIVO												
				DOCTORADO GRADUADO	DOCTORADO INCOMPLETO	MAESTRÍA GRADUADO	MAESTRÍA INCOMPLETA	ESPECIALIDAD GRADUADO	ESPECIALIDAD INCOMPLETA	LICENCIATURA TITULADO	LICENCIATURA INCOMPLETA	TÉCNICO SUPERIOR TITULADO	TÉCNICO SUPERIOR INCOMPLETO	NORMAL TERMINADA	NORMAL INCOMPLETA	MEDIA SUPERIOR O MENOS
1	ACAPETLAHUAYA	HOMBRE							1	3			2		2	8
		MUJER							1				1			2
		<b>TOTAL</b>							<b>2</b>	<b>3</b>			<b>3</b>		<b>2</b>	<b>10</b>
2	ATENANGO DEL RIO	HOMBRE							5							5
		MUJER							3							3
		<b>TOTAL</b>							<b>8</b>							<b>8</b>
3	COACOYULA	HOMBRE							2	4			1		1	8
		MUJER							3							3
		<b>TOTAL</b>							<b>5</b>	<b>4</b>			<b>1</b>		<b>1</b>	<b>11</b>
4	COAHUAYUTLA	HOMBRE					1		3	1	1					6
		MUJER				1			2							3
		<b>TOTAL</b>				<b>1</b>	<b>1</b>		<b>5</b>	<b>1</b>	<b>1</b>					<b>9</b>
5	CUALAC	HOMBRE					2		7	2						11
		MUJER								1						1
		<b>TOTAL</b>					<b>2</b>		<b>7</b>	<b>3</b>						<b>12</b>
6	CUETZALA DEL PROGRESO	HOMBRE							3	1						4
		MUJER			1				3	1						5
		<b>TOTAL</b>			<b>1</b>				<b>6</b>	<b>2</b>						<b>9</b>
7	EL COACOYUL	HOMBRE			1				7							8
		MUJER			1				2							3
		<b>TOTAL</b>			<b>2</b>				<b>9</b>							<b>11</b>
8	TETIPAC	HOMBRE				1	1		4	2						8
		MUJER			1				3	1						5
		<b>TOTAL</b>			<b>1</b>	<b>1</b>	<b>1</b>		<b>7</b>	<b>3</b>						<b>13</b>
<b>SUBTOTAL</b>		<b>HOMBRE</b>			<b>1</b>	<b>1</b>	<b>4</b>	<b>0</b>	<b>32</b>	<b>13</b>	<b>1</b>		<b>3</b>		<b>3</b>	<b>58</b>
		<b>MUJER</b>			<b>3</b>	<b>1</b>	<b>0</b>	<b>0</b>	<b>17</b>	<b>3</b>	<b>0</b>		<b>1</b>		<b>0</b>	<b>25</b>
		<b>TOTAL</b>			<b>4</b>	<b>2</b>	<b>4</b>	<b>0</b>	<b>49</b>	<b>16</b>	<b>1</b>		<b>4</b>		<b>3</b>	<b>83</b>



9	ATLIXTAC	HOMBRE				2			1	1	1				5	
		MUJER							3							3
		<b>TOTAL</b>				<b>2</b>			<b>4</b>	<b>1</b>	<b>1</b>					<b>8</b>
10	COPANATOYAC	HOMBRE							7	2					9	
		MUJER								1					1	
		<b>TOTAL</b>							<b>7</b>	<b>3</b>					<b>10</b>	
11	IXCAPUZALCO	HOMBRE							10						10	
		MUJER							1	1					2	
		<b>TOTAL</b>							<b>11</b>	<b>1</b>					<b>12</b>	
12	ACATEPEC	HOMBRE			1				6	2					9	
		MUJER							1						1	
		<b>TOTAL</b>			<b>1</b>				<b>7</b>	<b>2</b>					<b>10</b>	
13	METLATONOC	HOMBRE							8						8	
		MUJER													0	
		<b>TOTAL</b>							<b>8</b>						<b>8</b>	
14	ATLAMAJALCINGO DEL MONTE	HOMBRE			1		2	3				1			7	
		MUJER						1	2						3	
		<b>TOTAL</b>			<b>1</b>		<b>2</b>	<b>4</b>	<b>2</b>			<b>1</b>			<b>10</b>	
15	COPALILLO	HOMBRE						3	1			1			5	
		MUJER						2	1						3	
		<b>TOTAL</b>						<b>5</b>	<b>2</b>			<b>1</b>			<b>8</b>	
16	AGUAS BLANCAS	HOMBRE						6	1						7	
		MUJER						2	1						3	
		<b>TOTAL</b>						<b>8</b>	<b>2</b>						<b>10</b>	
17	LOS MOGOTES	HOMBRE			1				4						5	
		MUJER			1				4						5	
		<b>TOTAL</b>			<b>2</b>				<b>8</b>						<b>10</b>	
18	AXOXUCA	HOMBRE						9				1			10	
		MUJER						1							1	
		<b>TOTAL</b>						<b>10</b>				<b>1</b>			<b>11</b>	
19	OXTOTITLAN	HOMBRE					1	6					1		8	
		MUJER							1						1	
		<b>TOTAL</b>					<b>1</b>	<b>6</b>	<b>1</b>				<b>1</b>		<b>9</b>	
20	SAN NICOLAS	HOMBRE						5							5	
		MUJER				1		4		1		1			7	
		<b>TOTAL</b>				<b>1</b>		<b>9</b>		<b>1</b>		<b>1</b>			<b>12</b>	
21	TLACOACHILSTLA HUACA	HOMBRE			1			4	2						7	
		MUJER						2	1						3	
		<b>TOTAL</b>			<b>1</b>			<b>6</b>	<b>3</b>						<b>10</b>	
SUBTOTAL		HOMBRE			2	4	0	3	72	9	1	3	1		95	
		MUJER			1	0	1	0	21	8	1	0	1		33	
		<b>TOTAL</b>			<b>3</b>	<b>4</b>	<b>1</b>	<b>3</b>	<b>93</b>	<b>17</b>	<b>2</b>	<b>3</b>	<b>2</b>		<b>128</b>	

22	EL PAPAYO	HOMBRE			1	1			4	2	1				9
		MUJER							4	1					5
		<b>TOTAL</b>			<b>1</b>	<b>1</b>			<b>8</b>	<b>3</b>	<b>1</b>				<b>14</b>
23	PASO DE ARENA	HOMBRE					1		6	1		1			9
		MUJER							2	1					3
		<b>TOTAL</b>					<b>1</b>		<b>8</b>	<b>2</b>		<b>1</b>			<b>12</b>
24	PANTLA	HOMBRE							5						5
		MUJER				1			3						4
		<b>TOTAL</b>				<b>1</b>			<b>8</b>						<b>9</b>
25	TILAPA	HOMBRE							4						4
		MUJER							6						6
		<b>TOTAL</b>							<b>10</b>						<b>10</b>
26	ZACAPUATO	HOMBRE					1		5						6
		MUJER							2	1					3
		<b>TOTAL</b>					<b>1</b>		<b>7</b>	<b>1</b>					<b>9</b>
27	VILLA HIDALGO	HOMBRE							5						5
		MUJER							5	1					6
		<b>TOTAL</b>							<b>10</b>	<b>1</b>					<b>11</b>
28	JALEACA DE CATALAN	HOMBRE							4	2					6
		MUJER				1			1						2
		<b>TOTAL</b>				<b>1</b>			<b>5</b>	<b>2</b>					<b>8</b>
29	BUENAVISTA DE ALLENDE	HOMBRE				1			5	2					8
		MUJER							3	1					4
		<b>TOTAL</b>				<b>1</b>			<b>8</b>	<b>3</b>					<b>12</b>
30	MOYOTEPEC	HOMBRE							3	1					4
		MUJER							1	1		1			3
		<b>TOTAL</b>							<b>4</b>	<b>2</b>		<b>1</b>			<b>7</b>
31	HUEYCANTENANGO	HOMBRE							3	2					5
		MUJER							3						3
		<b>TOTAL</b>							<b>6</b>	<b>2</b>					<b>8</b>
32	TEMALACATZINGO	HOMBRE				1	1		3	1			2		8
		MUJER													0
		<b>TOTAL</b>				<b>1</b>	<b>1</b>		<b>3</b>	<b>1</b>			<b>2</b>		<b>8</b>
SUBTOTAL		HOMBRE			1	3	3	0	47	11	1	1	2		69
		MUJER			0	2	0	0	30	6	0	1	0		39
		<b>TOTAL</b>			<b>1</b>	<b>5</b>	<b>3</b>	<b>0</b>	<b>77</b>	<b>17</b>	<b>1</b>	<b>2</b>	<b>2</b>		<b>108</b>

36	TAXCO EL VIEJO	HOMBRE						3	3					1	7
		MUJER						3					1		4
		<b>TOTAL</b>						<b>6</b>	<b>3</b>				<b>1</b>	<b>1</b>	<b>11</b>
37	SANTA TERESA	HOMBRE		1		2		3	1						7
		MUJER						1	1			1			3
		<b>TOTAL</b>		<b>1</b>	<b>0</b>	<b>2</b>		<b>4</b>	<b>2</b>			<b>1</b>			<b>10</b>
38	CUANACAXTITLAN	HOMBRE						4							4
		MUJER						4							4
		<b>TOTAL</b>						<b>8</b>							<b>8</b>
39	VALLE GALEANA	HOMBRE			1	1		2	1						5
		MUJER						4							4
		<b>TOTAL</b>			<b>1</b>	<b>1</b>		<b>6</b>	<b>1</b>						<b>9</b>
40	PAROTA SECA	HOMBRE						4							4
		MUJER						4		1					5
		<b>TOTAL</b>						<b>8</b>		<b>1</b>					<b>9</b>
41	TANGANHUATO	HOMBRE	1					6							7
		MUJER						3		1					4
		<b>TOTAL</b>	<b>1</b>					<b>9</b>		<b>1</b>					<b>11</b>
SUBTOTAL		HOMBRE	1	1	1	3		22	5	0		0	0	1	34
		MUJER	0	0	0	0		19	1	2		1	1	0	24
		<b>TOTAL</b>	<b>1</b>	<b>1</b>	<b>1</b>	<b>3</b>		<b>41</b>	<b>6</b>	<b>2</b>		<b>1</b>	<b>1</b>	<b>1</b>	<b>58</b>
TOTAL		HOMBRE	1	5	9	10	3	173	38	3	4	6	0	4	256
		MUJER	0	4	3	1	0	87	18	3	1	3	1	0	121
		<b>TOTAL</b>	<b>1</b>	<b>9</b>	<b>12</b>	<b>11</b>	<b>3</b>	<b>260</b>	<b>56</b>	<b>6</b>	<b>5</b>	<b>9</b>	<b>1</b>	<b>4</b>	<b>377</b>

FUENTE: FORMATO 911.7G DE INICIO DE CURSOS 2013-2014

**NIVEL EDUCATIVO DEL PERSONAL DOCENTE 2013-2014**

**SISTEMA SEMIESCOLARIZADO**

NÚM.	PROG	PLANTEL	POR GENERO	NIVEL EDUCATIVO												TOTAL	
				DOCTORADO GRADUADO	DOCTORADO INCOMPLETO	MAESTRÍA GRADUADO	MAESTRÍA INCOMPLETA	ESPECIALIDAD GRADUADO	ESPECIALIDAD INCOMPLETA	LICENCIATURA TITULADO	LICENCIATURA INCOMPLETA	TÉCNICO SUPERIOR TITULADO	TÉCNICO SUPERIOR INCOMPLETO	NORMAL TERMINADA	NORMAL INCOMPLETA		MEDIA SUPERIOR Ó MENOS
1		SEMIESCOLARIZADO DE CHILPO.	HOMBRE				1			4							5
			MUJER	1		1				2							4
			<b>TOTAL</b>	<b>1</b>		<b>1</b>	<b>1</b>										
2		SEMIESCOLARIZADO DE IGUALA.	HOMBRE			1		1		3							5
			MUJER			3				3							6
			<b>TOTAL</b>			<b>4</b>		<b>1</b>		<b>6</b>							
<b>TOTAL</b>			<b>HOMBRE</b>	<b>0</b>	<b>0</b>	<b>1</b>	<b>1</b>	<b>1</b>	<b>0</b>	<b>7</b>	<b>0</b>	<b>0</b>	<b>0</b>	<b>0</b>	<b>0</b>	<b>0</b>	<b>10</b>
			<b>MUJER</b>	<b>1</b>	<b>0</b>	<b>4</b>	<b>0</b>	<b>0</b>	<b>0</b>	<b>5</b>	<b>0</b>	<b>0</b>	<b>0</b>	<b>0</b>	<b>0</b>	<b>0</b>	<b>10</b>
			<b>TOTAL</b>	<b>1</b>	<b>0</b>	<b>5</b>	<b>1</b>	<b>1</b>	<b>0</b>	<b>12</b>	<b>0</b>	<b>0</b>	<b>0</b>	<b>0</b>	<b>0</b>	<b>0</b>	<b>20</b>

**FUENTE:** FORMATO 911.7G DE INICIO DE CURSOS 2013-2014

**NIVEL EDUCATIVO DEL PERSONAL DOCENTE 2013-2014**

**EDUCACIÓN MEDIA SUPERIOR A DISTANCIA EMSAD**

NÚM.	PROG	PLANTEL	POR GENERO	NIVEL EDUCATIVO												
				DOCTORADO GRADUADO	DOCTORADO INCOMPLETO	MAESTRÍA GRADUADO	MAESTRÍA INCOMPLETA	ESPECIALIDAD GRADUADO	ESPECIALIDAD INCOMPLETA	LICENCIATURA TITULADO	LICENCIATURA INCOMPLETA	TÉCNICO SUPERIOR TITULADO	TÉCNICO SUPERIOR INCOMPLETO	NORMAL TERMINADA	NORMAL INCOMPLETA	MEDIA SUPERIOR Ó MENOS
1		AHUACUOTZINGO	HOMBRE						5	1						6
			MUJER						1							1
			<b>TOTAL</b>						<b>6</b>	<b>1</b>						<b>7</b>
2		LAS MESAS	HOMBRE						3			2				5
			MUJER						4							4
			<b>TOTAL</b>						<b>7</b>			<b>2</b>				<b>9</b>
3		PILCAYA	HOMBRE				1		5	2						8
			MUJER			1			2							3
			<b>TOTAL</b>			<b>1</b>	<b>1</b>		<b>7</b>	<b>2</b>						<b>11</b>
<b>TOTAL</b>			HOMBRE			0	1		13	3	0	2				19
			MUJER			1	0		7	0	0	0				8
			<b>TOTAL</b>			<b>1</b>	<b>1</b>		<b>20</b>	<b>3</b>	<b>0</b>	<b>2</b>				<b>27</b>

**NIVEL EDUCATIVO DEL PERSONAL DOCENTE 2013-2014**

**PARTICULARES INCORPORADOS**

NÚM.	PROG	PLANTEL	POR GENERO	NIVEL EDUCATIVO												TOTAL	
				DOCTORADO GRADUADO	DOCTORADO INCOMPLETO	MAESTRÍA GRADUADO	MAESTRÍA INCOMPLETA	ESPECIALIDAD GRADUADO	ESPECIALIDAD INCOMPLETA	LICENCIATURA TITULADO	LICENCIATURA INCOMPLETA	TÉCNICO SUPERIOR TITULADO	TÉCNICO SUPERIOR INCOMPLETO	NORMAL TERMINADA	NORMAL INCOMPLETA		MEDIA SUPERIOR Ó MENOS
1		INSTITUTO PATRIA SIGLO XXI	HOMBRE							10							10
			MUJER							6							6
			<b>TOTAL</b>								<b>16</b>						<b>16</b>
2		COLEGIO MEXICO	HOMBRE							3							3
			MUJER			3				7							10
			<b>TOTAL</b>			<b>3</b>					<b>10</b>						<b>13</b>
3		PTEL. EDUC. MORELOS DE CHILAPA	HOMBRE			1	1	1				3	1				7
			MUJER			1						6					7
			<b>TOTAL</b>			<b>2</b>	<b>1</b>	<b>1</b>				<b>9</b>	<b>1</b>				<b>14</b>
<b>TOTAL</b>		<b>TOTAL</b>	HOMBRE			1	1	1		13		3	1				20
			MUJER			4	0	0		13		6	0				23
			<b>TOTAL</b>			<b>5</b>	<b>1</b>	<b>1</b>		<b>26</b>		<b>9</b>	<b>1</b>				<b>43</b>

FUENTE: FORMATO 911.7G DE INICIO DE CURSOS 2013-2014

**NIVEL EDUCATIVO DEL PERSONAL ADMINISTRATIVO 2013-2014**

**BACHILLERATOS MUNICIPALES INCORPORADOS**

NÚM. PROG	PLANTEL	POR GENERO	NIVEL EDUCATIVO														
			DOCTORADO GRADUADO	DOCTORADO INCOMPLETO	MAESTRÍA GRADUADO	MAESTRÍA INCOMPLETA	ESPECIALIDAD GRADUADO	ESPECIALIDAD INCOMPLETA	LICENCIATURA A TITULADO	LICENCIATURA A INCOMPLETA	TÉCNICO SUPERIOR TITULADO	TÉCNICO SUPERIOR INCOMPLETO	NORMAL TERMINADA	NORMAL INCOMPLETA	MEDIA SUPERIOR Ó MENOS	TOTAL	
1	EL POTRERILLO	HOMBRE							2	1							3
		MUJER							5	1							6
		TOTAL							7	2							9
2	JOSÉ LÓPEZ CASTELLANOS (HUEHUETAN)	HOMBRE						1	2	3							6
		MUJER						1	2								3
		TOTAL						2	4	3							9
3	MEXCALTEPEC	HOMBRE							2	4							6
		MUJER							4								4
		TOTAL							6	4							10
4	SAN LUCAS TEOCUITLAPA	HOMBRE									2	6					8
		MUJER															0
		TOTAL									2	6					8
5	BENITO JUÁREZ GARCÍA (OCOTITLÁN)	HOMBRE							5	2							7
		MUJER							3	2							5
		TOTAL							8	4							12
6	NUXCO	HOMBRE							3								3
		MUJER				2			3	2							7
		TOTAL				2	0		6	2							10
7	TLAQUITLZINAPA	HOMBRE				1				5	1						7
		MUJER				1			6								7
		TOTAL				2			6	5	1						14
		HOMBRE					1		1		1						3

8	TONALÁ	MUJER						4		1				5	
		TOTAL				1		5		2				8	
9	COACOYULICHAN	HOMBRE						5	2					7	
		MUJER						2		1				3	
		TOTAL						7	2	1				10	
10	POCHAHUIZCO	HOMBRE		1				3						4	
		MUJER		1				4	2					7	
		TOTAL		2				7	2					11	
11	YERBA SANTA	HOMBRE		1		1		4						6	
		MUJER						2	3		1			6	
		TOTAL		1		1		6	3		1			12	
12	MAYANALAN	HOMBRE		3	1	1		1						6	
		MUJER		1		1								2	
		TOTAL		4	1	2		1						8	
13	ACALMANI	HOMBRE						2	4					6	
		MUJER						3						3	
		TOTAL						5	4					9	
14	IGUALITA	HOMBRE						1	3					4	
		MUJER						5						5	
		TOTAL						6	3					9	
15	ZACOALPAN	HOMBRE						3						3	
		MUJER		1				5						6	
		TOTAL		1				8						9	
16	IZOTEPEC	HOMBRE		1				2	1					4	
		MUJER						1	1					2	
		TOTAL		1				3	2					6	
17	ZIHUATANEJO	HOMBRE						5						5	
		MUJER						3	2					5	
		TOTAL						8	2					10	
18	VALLECITOS DE ZARAGOZA	HOMBRE						3	2					5	
		MUJER						2	2		1			5	
		TOTAL						5	4		1			10	
19	TOTOMIXTLAHUACA	HOMBRE						8	2					10	
		MUJER			2			4	1	1				8	
		TOTAL			2			12	3	1				18	
TOTAL		HOMBRE		6	2	3	1	52	29	4	6	0	0	0	103
		MUJER		3	5	1	1	58	16	3	2	0	0	0	89
		TOTAL		9	7	4	2	110	45	7	8	0	0	0	192

FUENTE: FORMATO 911.7G DE INICIO DE CURSOS 2013-2014



NIVEL EDUCATIVO DEL PERSONAL DOCENTE 2013-2014

BACHILLERATOS POR ASOCIACIÓN CIVIL

NÚM. PROG	PLANTEL	POR GENERO	NIVEL EDUCATIVO													
			DOCTORADO GRADUADO	DOCTORADO INCOMPLETO	MAESTRÍA GRADUADO	MAESTRÍA INCOMPLETA	ESPECIALIDAD GRADUADO	ESPECIALIDAD INCOMPLETA	LICENCIATURA TITULADO	LICENCIATURA INCOMPLETA	TÉCNICO SUPERIOR TITULADO	TÉCNICO SUPERIOR INCOMPLETO	NORMAL TERMINADA	NORMAL INCOMPLETA	MEDIA SUPERIOR Ó MENOS	TOTAL
1	XOCHIPALA	HOMBRE							4	3	1					8
		MUJER							1	1						2
		<b>TOTAL</b>							<b>5</b>	<b>4</b>	<b>1</b>					<b>10</b>
2	COLEGIO GUERRERO GRO	HOMBRE							9							9
		MUJER							2							2
		<b>TOTAL</b>							<b>11</b>							<b>11</b>
3	PUEBLO HIDALGO	HOMBRE				1			5							6
		MUJER							2							2
		<b>TOTAL</b>				<b>1</b>			<b>7</b>							<b>8</b>
4	TUXTEPEC	HOMBRE							2	4						6
		MUJER							1	4						5
		<b>TOTAL</b>							<b>3</b>	<b>8</b>						<b>11</b>
5	TLAPEHUALA	HOMBRE							12							12
		MUJER							1							1
		<b>TOTAL</b>							<b>13</b>							<b>13</b>
6	TLAPA DE COMOMFORT	HOMBRE			1				6							7
		MUJER			1				5							6
		<b>TOTAL</b>			<b>2</b>				<b>11</b>							<b>13</b>
<b>TOTAL</b>		<b>HOMBRE</b>			<b>1</b>	<b>1</b>	<b>0</b>	<b>0</b>	<b>38</b>	<b>7</b>	<b>1</b>	<b>0</b>	<b>0</b>	<b>0</b>	<b>0</b>	<b>48</b>
		<b>MUJER</b>			<b>1</b>	<b>0</b>	<b>0</b>	<b>0</b>	<b>12</b>	<b>5</b>	<b>0</b>	<b>0</b>	<b>0</b>	<b>0</b>	<b>0</b>	<b>18</b>
		<b>TOTAL</b>			<b>2</b>	<b>1</b>	<b>0</b>	<b>0</b>	<b>50</b>	<b>12</b>	<b>1</b>	<b>0</b>	<b>0</b>	<b>0</b>	<b>0</b>	<b>66</b>

**RESUMEN DEL NIVEL EDUCATIVO DEL PERSONAL DOCENTE 2013-2014**

NÚM.	PROG	MODALIDAD	POR GENERO	NIVEL EDUCATIVO												
				DOCTORADO GRADUADO	DOCTORADO INCOMPLETO	MAESTRÍA GRADUADO	MAESTRÍA INCOMPLETA	ESPECIALIDAD GRADUADO	ESPECIALIDAD INCOMPLETA	LICENCIATURA TITULADO	LICENCIATURA INCOMPLETA	TÉCNICO SUPERIOR TITULADO	TÉCNICO SUPERIOR INCOMPLETO	NORMAL TERMINADA	NORMAL INCOMPLETA	MEDIA SUPERIOR Ó MENOS
1	OFICIALES	HOMBRE	4	1	56	29	21	27	284	51	22	9	7	0	3	514
		MUJER	3	4	51	32	17	21	194	26	12	2	3	0	1	367
		<b>TOTAL</b>	<b>7</b>	<b>5</b>	<b>107</b>	<b>61</b>	<b>38</b>	<b>48</b>	<b>478</b>	<b>77</b>	<b>34</b>	<b>11</b>	<b>10</b>	<b>0</b>	<b>4</b>	<b>881</b>
2	EXTENSIONES	HOMBRE	0	0	1	4	2	0	70	15	2	4	6	1	1	106
		MUJER	1	0	7	2	1	0	37	2	2	1	1	0	1	55
		<b>TOTAL</b>	<b>1</b>	<b>0</b>	<b>8</b>	<b>6</b>	<b>3</b>	<b>0</b>	<b>107</b>	<b>17</b>	<b>4</b>	<b>5</b>	<b>7</b>	<b>1</b>	<b>2</b>	<b>161</b>
3	POR COOPERACIÓN	HOMBRE	0	1	5	9	10	3	173	38	3	4	6	0	4	256
		MUJER	0	0	4	3	1	0	87	18	3	1	3	1	0	121
		<b>TOTAL</b>	<b>0</b>	<b>1</b>	<b>9</b>	<b>12</b>	<b>11</b>	<b>3</b>	<b>260</b>	<b>56</b>	<b>6</b>	<b>5</b>	<b>9</b>	<b>1</b>	<b>4</b>	<b>377</b>
4	SEMIESCOLARIZADO	HOMBRE	0	0	1	1	1	0	7	0	0	0	0	0	0	10
		MUJER	1	0	4	0	0	0	5	0	0	0	0	0	0	10
		<b>TOTAL</b>	<b>1</b>	<b>0</b>	<b>5</b>	<b>1</b>	<b>1</b>	<b>0</b>	<b>12</b>	<b>0</b>	<b>0</b>	<b>0</b>	<b>0</b>	<b>0</b>	<b>0</b>	<b>20</b>
5	EMSAD	HOMBRE	0	0	0	1	0	0	13	3	0	2	0	0	0	19
		MUJER	0	0	1	0	0	0	7	0	0	0	0	0	0	8
		<b>TOTAL</b>	<b>0</b>	<b>0</b>	<b>1</b>	<b>1</b>	<b>0</b>	<b>0</b>	<b>20</b>	<b>3</b>	<b>0</b>	<b>2</b>	<b>0</b>	<b>0</b>	<b>0</b>	<b>27</b>
6	PART. INCORP.	HOMBRE	0	0	1	1	1	0	13	0	3	1	0	0	0	20
		MUJER	0	0	4	0	0	0	13	0	6	0	0	0	0	23
		<b>TOTAL</b>	<b>0</b>	<b>0</b>	<b>5</b>	<b>1</b>	<b>1</b>	<b>0</b>	<b>26</b>	<b>0</b>	<b>9</b>	<b>1</b>	<b>0</b>	<b>0</b>	<b>0</b>	<b>43</b>
7	BACHILLERATOS INCORPORADOS POR ASOCIACIÓN CIVIL	HOMBRE	0	0	1	1	0	0	38	7	1	0	0	0	0	48
		MUJER	0	0	1	0	0	0	12	5	0	0	0	0	0	18
		<b>TOTAL</b>	<b>0</b>	<b>0</b>	<b>2</b>	<b>1</b>	<b>0</b>	<b>0</b>	<b>50</b>	<b>12</b>	<b>1</b>	<b>0</b>	<b>0</b>	<b>0</b>	<b>0</b>	<b>66</b>
8	BACHILLERATOS MUNICIPALES INCORPORADOS	HOMBRE	0	0	6	2	3	1	52	29	4	6	0	0	0	103
		MUJER	0	0	3	5	1	1	58	16	3	2	0	0	0	89
		<b>TOTAL</b>	<b>0</b>	<b>0</b>	<b>9</b>	<b>7</b>	<b>4</b>	<b>2</b>	<b>110</b>	<b>45</b>	<b>7</b>	<b>8</b>	<b>0</b>	<b>0</b>	<b>0</b>	<b>192</b>
<b>TOTAL</b>	HOMBRE	<b>4</b>	<b>2</b>	<b>71</b>	<b>48</b>	<b>38</b>	<b>31</b>	<b>650</b>	<b>143</b>	<b>35</b>	<b>26</b>	<b>19</b>	<b>1</b>	<b>8</b>	<b>1076</b>	
	MUJER	<b>5</b>	<b>4</b>	<b>75</b>	<b>42</b>	<b>20</b>	<b>22</b>	<b>413</b>	<b>67</b>	<b>26</b>	<b>6</b>	<b>7</b>	<b>1</b>	<b>2</b>	<b>691</b>	
	<b>TOTAL</b>	<b>9</b>	<b>6</b>	<b>146</b>	<b>90</b>	<b>58</b>	<b>53</b>	<b>1063</b>	<b>210</b>	<b>61</b>	<b>32</b>	<b>26</b>	<b>2</b>	<b>10</b>	<b>1767</b>	
<b>PORCENTAJE</b>			<b>0.51</b>	<b>0.34</b>	<b>8.26</b>	<b>5.09</b>	<b>3.28</b>	<b>3.00</b>	<b>60.16</b>	<b>11.88</b>	<b>3.45</b>	<b>1.81</b>	<b>1.47</b>	<b>0.11</b>	<b>0.57</b>	<b>100</b>



**DIRECCIÓN GENERAL  
DIRECCIÓN DE PLANEACIÓN Y EVALUACIÓN  
DEPARTAMENTO DE ESTADÍSTICA Y EVALUACIÓN**



**PERSONAL DIRECTIVO Y ADMINISTRATIVO, AUXILIAR Y DE SERVICIOS 2013-2014**

**OFICIALES**

NÚM.	MODALIDAD	DIRECTIVO		TOTAL	CON DISCAPACIDAD	HABLANTES LENGUAS INDÍGENAS	ADVO. AUX. Y DE SERVICIOS		TOTAL	CON DISCAPACIDAD	HABLANTES LENGUAS INDÍGENAS
		HOM.	MUJ.		HOM.	HOM.	HOM.	MUJ.		HOM.	HOM.
1	OFICIALES	54	25	79	1	5	303	297	600	3	10
2	EXTENSIONES	11	3	14	0	1	16	36	52	1	4
3	POR COOPERACIÓN	31	7	38	0	3	32	56	88	0	6
4	SEMIESCOLARIZADOS	1	1	2	0	0	1	7	8	0	0
5	EMSAD	2	1	3	0	0	6	3	9	0	0
6	PART. INCORPORADOS	2	2	4	0	0	4	5	9	0	0
7	BACHILLERATOS INCORPORADOS POR ASOCIACIÓN CIVIL	4	2	6	1	2	4	0	4	0	0
8	BACHILLERATOS MUNICIPALES INCORPORADOS	17	2	19	0	6	11	8	19	0	1
<b>TOTAL</b>		<b>122</b>	<b>43</b>	<b>165</b>	<b>2</b>	<b>17</b>	<b>377</b>	<b>412</b>	<b>789</b>	<b>4</b>	<b>21</b>

FUENTE: FORMATO 911.7G DE INICIO DE CURSOS 2013-2014



DIRECCIÓN GENERAL  
DIRECCIÓN DE PLANEACIÓN Y EVALUACIÓN  
DEPARTAMENTO DE ESTADÍSTICA Y EVALUACIÓN



PERSONAL DIRECTIVO Y ADMINISTRATIVO, AUXILIAR Y DE SERVICIOS 2013-2014

**OFICIALES**

NÚM.	PLANTEL	DIRECTIVO		TOTAL	CON DISCAPACIDAD	HABLANTES LENGUAS INDÍGENAS	ADVO. AUX. Y DE SERVICIOS		TOTAL	CON DISCAPACIDAD	HABLANTES LENGUAS INDÍGENAS
		HOM.	MUJ.				HOM.	MUJ.			
1	CHILPANCINGO	2	3	5	0	0	27	45	72	1	0
2	ACAPULCO	3	1	4	0	0	19	19	38	0	0
3	IGUALA	0	2	2	0	0	12	14	26	0	0
4	TAXCO	1	1	2	0	0	8	5	13	0	0
5	COYUCA DE CATALAN	1	2	3	0	0	13	14	27	0	0
6	PETATLAN	1	1	2	0	0	3	5	8	0	0
7	ACAPULCO	2	0	2	0	0	14	23	37	0	0
8	AYUTLA	2	1	3	0	0	14	9	23	0	0
9	OMETEPEC	2	1	3	0	1	12	7	19	0	0
10	SAN MARCOS	1	0	1	0		8	2	10	0	0
11	TIXTLA	0	3	3	0	0	11	6	17	2	0
12	ZIRANDARO	1	0	1	0	0	2	5	7	0	0
13	XALTIANGUIS	2	1	3	0	0	13	7	20	0	0
14	SAN JERONIMO	2	0	2	0	0	8	6	14	0	0
15	COPALA	2	0	2	0	0	9	8	17	0	0
16	ZAPATA	3	1	4	0	0	18	24	42	0	0
17	EL OCOTITO	1	1	2	0	0	3	7	10	0	0
18	SAN MIGUEL TOTOLAPAN	1	1	2	0	0	6	3	9	0	0

19	CUAUTEPEC	2	0	2	1	1	3	2	5	0	0
20	LAS ANIMAS	0	1	1	0	0	5	1	6	0	0
21	ALPOYECA	1	1	2	0	0	4	5	9	0	0
22	MALINALTEPEC	1	0	1	0	1	1	4	5	0	5
23	XOCHISTLAHUACA	1	0	1	0	0	1	2	3	0	0
24	PLAN DE LOS AMATES	2	0	2	0	0	11	6	17	0	0
25	AZOYU	1	0	1	0	0	4	4	8	0	0
26	CHICHIHUALCO	1	0	1	0	0	7	7	14	0	0
27	BAJOS DEL EJIDO	3	0	3	0	0	9	8	17	0	0
28	XALPATLAHUAC	1	0	1	0	0	4	2	6	0	0
29	EL TREINTA	2	1	3	0	0	6	6	12	0	0
30	VILLA NICOLAS BRAVO	1	0	1	0	0	6	4	10	0	0
31	TLACOTEPEC	0	1	1	0	0	8	1	9	0	0
32	ADOLFO RUIZ CORTINES	2	0	2	0	0	12	9	21	0	0
33	TRES PALOS	1	2	3	0	0	2	5	7	0	0
34	MOCHITLAN	1	0	1	0	0	7	3	10	0	0
35	PETACALCO	1	0	1	0	0	3	3	6	0	0
36	ZUMPANGO DEL RIO	1	0	1	0	0	4	7	11	0	0
37	ILIATENCO	1	0	1	0	1	1	3	4	0	4
38	XALPATLAHUAC	1	0	1	0	1	0	2	2	0	1
39	AGUAS CALIENTES	1	0	1	0	0	0	3	3	0	0
40	TEPETITLA	1	0	1	0	0	2	1	3	0	0
41	YEXTLA	1	0	1	0	0	3	0	3	0	0
<b>TOTAL</b>		<b>54</b>	<b>25</b>	<b>79</b>	<b>1</b>	<b>5</b>	<b>303</b>	<b>297</b>	<b>600</b>	<b>3</b>	<b>10</b>

FUENTE: FORMATO 911.7G DE INICIO DE CURSOS 2013-2014

PERSONAL DIRECTIVO Y ADMINISTRATIVO, AUXILIAR Y DE SERVICIOS 2013-2014

EXTENSIONES

NÚM.	PLANTEL	DIRECTIVO		TOTAL	CON DISCAPACIDAD	HABLANTES LENGUAS INDÍGENAS	ADVO. AUX. Y DE SERVICIOS		TOTAL	CON DISCAPACIDAD	HABLANTES LENGUAS INDÍGENAS
		HOM.	MUJ.		HOM.	HOM.	HOM.	MUJ.		HOM.	HOM.
1	MAZATLAN 1-A	1	0	1	0	0	4	4	8	0	0
2	COYUQUILLA NORTE 6-A	0	1	1	0	0	2	1	3	0	0
3	XALITLA 3-A	1	0	1	0	0	0	2	2	0	0
4	IXCATEOPAN 4-A	1	0	1	0	0	0	2	2	1	0
5	HUAJINTEPEC 9-A	0	1	1	0	0	3	2	5	0	0
6	ZAPOTITLAN TABLAS 10-A	0	1	1	0	1	0	2	2	0	1
7	APANGO 11-A	1	0	1	0	0	2	4	6	0	0
8	SAN LUIS DE LA LOMA 14-A	1	0	1	0	0	1	4	5	0	0
9	ZITLALA 17-A	1	0	1	0	0	1	3	4	0	1
10	XOCHIHUEHUETLAN 19-A	1	0	1	0	0	1	3	4	0	0
11	TLALIXTAQUILLA 21-A	1	0	1	0	0	0	2	2	0	0
12	TLACOAPA 22-A	1	0	1	0	0	0	2	2	0	2
13	IGUALAPA 25-A	1	0	1	0	0	0	4	4	0	0
14	ALCOZAUCA 26-A	1	0	1	0	0	2	1	3	0	0
<b>TOTAL</b>		<b>11</b>	<b>3</b>	<b>14</b>	<b>0</b>	<b>1</b>	<b>16</b>	<b>36</b>	<b>52</b>	<b>1</b>	<b>4</b>



**DIRECCIÓN GENERAL  
DIRECCIÓN DE PLANEACIÓN Y EVALUACIÓN  
DEPARTAMENTO DE ESTADÍSTICA Y EVALUACIÓN**



**PERSONAL DIRECTIVO Y ADMINISTRATIVO, AUXILIAR Y DE SERVICIOS 2013-2014**

**POR COOPERACIÓN**

NÚM.	PLANTEL	DIRECTIVO		TOTAL	CON DISCAPACIDAD	HABLANTES LENGUAS INDÍGENAS	ADVO. AUX. Y DE SERVICIOS		TOTAL	CON DISCAPACIDAD	HABLANTES LENGUAS INDÍGENAS
		HOM.	MUJ.		HOM.	HOM.	HOM.	MUJ.		HOM.	HOM.
1	ACAPETLAHUAYA	1	0	1	0	0	0	2	2	0	0
2	ATENANGO DEL RIO	1	0	1	0	0	0	0	0	0	0
3	COACOYULA	1	0	1	0	0	0	2	2	0	0
4	COAHUAYUTLA	1	0	1	0	0	1	1	2	0	0
5	CUALAC	1	0	1	0	0	1	2	3	0	0
6	CUETZALA DEL PROGRESO	1	0	1	0	0	0	2	2	0	0
7	EL COACOYUL	1	0	1	0	0	1	2	3	0	0
8	TETIPAC	1	0	1	0	0	1	2	3	0	0
9	ATLIXTAC	1	0	1	0	0	1	1	2	0	0
10	COPANAToyAC	1	0	1	0	0	0	3	3	0	0
11	IXCAPUZALCO	0	1	1	0	0	2	0	2	0	0
12	ACATEPEC	1	0	1	0	1	1	0	1	0	1
13	METLATONOC	1	0	1	0	0	0	1	1	0	0
14	ATLAMAJALCINGO DEL MONTE	1	0	1	0	0	1	0	1	0	0
15	COPALILLO	1	0	1	0	0	1	2	3	0	0
16	AGUAS BLANCAS	1	0	1	0	0	3	1	4	0	0
17	LOS MOGOTES	1	0	1	0	0	2	3	5	0	0
18	AXOXUCA	1	0	1	0	0	1	2	3	0	0
19		1	0	1	0	0	1	2	3	0	0

20	SAN NICOLAS	0	1	1	0	0	0	1	1	0	0
21	TLACOACHISTLAHUACA	1	0	1	0	0	1	1	2	0	0
22	EL PAPAYO	1	0	1	0	0	3	1	4	0	0
23	PASO DE ARENA	0	1	1	0	0	0	3	3	0	0
24	PANTLA	1	0	1	0	0	1	2	3	0	0
25	TILAPA	1	0	1	0	1	0	3	3	0	3
26	ZACAPUATO	0	1	1	0	0	1	1	2	0	0
27	VILLA HIDALGO	1	0	1	0	0	4	0	4	0	0
28	JALEACA DE CATALAN	0	1	1	0	0	3	1	4	0	0
29	BUENAVISTA	1	0	1	0	0	1	3	4	0	0
30	MOYOTEPEC	1	0	1	0	1	0	1	1	0	1
31	HUEYCANTENANGO	1	0	1	0	0	0	1	1	0	0
32	TEMALACATZINGO	0	1	1	0	0	0	1	1	0	0
33	TAXCO EL VIEJO	0	1	1	0	0	1	1	2	0	0
34	SANTA TERESA	1	0	1	0	0	0	2	2	0	0
35	CUANACAXTITLAN	1	0	1	0	0	0	1	1	0	1
36	VALLE GALEANA	1	0	1	0	0	0	1	1	0	0
37	PAROTA SECA	1	0	1	0	0	0	1	1	0	0
38	TANGANHUATO	1	0	1	0	0	0	3	3	0	0
<b>TOTAL</b>		<b>31</b>	<b>7</b>	<b>38</b>	<b>0</b>	<b>3</b>	<b>32</b>	<b>56</b>	<b>88</b>	<b>0</b>	<b>6</b>

FUENTE: FORMATO 911.7G DE INICIO DE CURSOS 2013-2014



PERSONAL DIRECTIVO Y ADMINISTRATIVO, AUXILIAR Y DE SERVICIOS 2013-2014

**SEMIESCOLARIZADO**

NÚM.	PLANTEL	DIRECTIVO		TOTAL	CON DISCAPACIDAD	HABLANTES LENGUAS INDÍGENAS	ADVO. AUX. Y DE SERVICIOS		TOTAL	CON DISCAPACIDAD	HABLANTES LENGUAS INDÍGENAS
		HOM.	MUJ.		HOM.	HOM.	HOM.	MUJ.		HOM.	HOM.
1	SEMIESCOLARIZADO DE CHILPANCINGO	0	1	1	0	0	1	3	4	0	0
2	SEMIESCOLARIZADO DE IGUALA	1	0	1	0	0	0	4	4	0	0
<b>TOTAL</b>		<b>1</b>	<b>1</b>	<b>2</b>	<b>0</b>	<b>0</b>	<b>1</b>	<b>7</b>	<b>8</b>	<b>0</b>	<b>0</b>

**EMSAD**

NÚM.	PLANTEL	DIRECTIVO		TOTAL	CON DISCAPACIDAD	HABLANTES LENGUAS INDÍGENAS	ADVO. AUX. Y DE SERVICIOS		TOTAL	CON DISCAPACIDAD	HABLANTES LENGUAS INDÍGENAS
		HOM.	MUJ.		HOM.	HOM.	HOM.	MUJ.		HOM.	HOM.
1	AHUACUOTZINGO	0	1	1	0	0	1	1	2	0	0
2	LAS MESAS	1	0	1	0	0	3	1	4	0	0
3	PILCAYA	1	0	1	0	0	2	1	3	0	0
<b>TOTAL</b>		<b>2</b>	<b>1</b>	<b>3</b>	<b>0</b>	<b>0</b>	<b>6</b>	<b>3</b>	<b>9</b>	<b>0</b>	<b>0</b>

PERSONAL DIRECTIVO Y ADMINISTRATIVO, AUXILIAR Y DE SERVICIOS 2013-2014

**PARTICULARES INCORPORADOS**

NÚM.	PLANTEL	DIRECTIVO		TOTAL	CON DISCAPACIDAD	HABLANTES LENGUAS INDÍGENAS	ADVO. AUX. Y DE SERVICIOS		TOTAL	CON DISCAPACIDAD	HABLANTES LENGUAS INDÍGENAS
		HOM.	MUJ.		HOM.	HOM.	HOM.	MUJ.		HOM.	HOM.
1	INSTITUTO PATRIA SIGLO XXI	1	0	1	0	0	2	2	4	0	0
2	COLEGIO MÉXICO	0	1	1	0	0	0	1	1	0	0
3	PLANTEL EDUCATIVO MORELOS DE CHILAPA	1	1	2	0	0	2	2	4	0	0
<b>TOTAL</b>		<b>2</b>	<b>2</b>	<b>4</b>	<b>0</b>	<b>0</b>	<b>4</b>	<b>5</b>	<b>9</b>	<b>0</b>	<b>0</b>

FUENTE: FORMATO 911.7G DE INICIO DE CURSOS 2013-2014

**BACHILLERATOS INCORPORADOS POR ASOCIACIÓN CIVIL**

NÚM.	PLANTEL	DIRECTIVO		TOTAL	CON DISCAPACIDAD	HABLANTES LENGUAS INDÍGENAS	ADVO. AUX. Y DE SERVICIOS		TOTAL	CON DISCAPACIDAD	HABLANTES LENGUAS INDÍGENAS
		HOM.	MUJ.		HOM.	HOM.	HOM.	MUJ.		HOM.	HOM.
1	XOCHIPALA	1	0	1	1	0	1	0	1	0	0
2	COLEGIO GUERRERO, GRO.	1	0	1	0	0	1	0	1	0	0
3	PUEBLO HIDALGO	1	0	1	0	1	0	0	0	0	0
4	TUXTEPEC	0	1	1	0	1	0		0	0	0
5	TLAPEHUALA	1	0	1	0	0	2	0	2	0	0
6	TLAPA DE COMONFORT	0	1	1	0	0	0	0	0	0	0
<b>TOTAL</b>		<b>4</b>	<b>2</b>	<b>6</b>	<b>1</b>	<b>2</b>	<b>4</b>	<b>0</b>	<b>4</b>	<b>0</b>	<b>0</b>

FUENTE: FORMATO 911.7G DE INICIO DE CURSOS 2013-2014



DIRECCIÓN GENERAL  
DIRECCIÓN DE PLANEACIÓN Y EVALUACIÓN  
DEPARTAMENTO DE ESTADÍSTICA Y EVALUACIÓN



PERSONAL DIRECTIVO Y ADMINISTRATIVO, AUXILIAR Y DE SERVICIOS 2013-2014

**BACHILLERATOS MUNICIPALES INCORPORADOS**

NÚM.	PLANTEL	DIRECTIVO		TOTAL	CON DISCAPACIDAD	HABLANTES LENGUAS INDÍGENAS	ADVO. AUX. Y DE SERVICIOS		TOTAL	CON DISCAPACIDAD	HABLANTES LENGUAS INDÍGENAS
		HOM.	MUJ.		HOM.	HOM.	HOM.	MUJ.		HOM.	HOM.
1	EL POTRERILLO	1	0	1	0	1	0	1	1	0	1
2	JOSÉ LÓPEZ C. (HUEHUETAN)	1	0	1	0	0	1	1	2	0	0
3	MEXCALTEPEC	1	0	1	0	1	0	0	0	0	0
4	SAN LUCAS TEOCUITLAPA	1	0	1	0	1	0	0	0	0	0
5	BENITO JUÁREZ G.(OCOTITLAN)	1	0	1	0	0	0	0	0	0	0
6	NUXCO	0	1	1	0	0	2	2	4	0	0
7	TLAQUILTZINAPA	1	0	1	0	0	0	0	0	0	0
8	TONALA	1	0	1	0	0	1	0	1	0	0
9	COACOYULICHAN	1	0	1	0	0	0	0	0	0	0
10	POCHAHUIZCO	1	0	1	0	0	0	1	1	0	0
11	YERBA SANTA	1	0	1	0	1	0	0	0	0	0
12	MAYANALAN	1	0	1	0	0	0	2	2	0	0
13	ACALMANI	1	0	1	0	0	1	0	1	0	0
14	IGUALITA	0	1	1	0	0	0	0	0	0	0
15	ZACOALPAN	1	0	1	0	1	2	0	2	0	0
16	IZOTEPEC	1	0	1	0	0	0	1	1	0	0
17	ZIHUATANEJO	1	0	1	0	0	2	0	2	0	0
18	VALLECITOS DE ZARAGOZA	1	0	1	0	0	1	0	1	0	0
19	TOTOMIXTLAHUACA	1	0	1	0	1	1	0	1	0	0
<b>TOTAL</b>		<b>17</b>	<b>2</b>	<b>19</b>	<b>0</b>	<b>6</b>	<b>11</b>	<b>8</b>	<b>19</b>	<b>0</b>	<b>1</b>

FUENTE: FORMATO 911.7G DE INICIO DE CURSOS 2013-2014



**DIRECCION GENERAL  
DIRECCION DE PLANEACION Y EVALUACION  
DEPARTAMENTO DE ESTADISTICA Y EVALUACION**

**PERSONAL DOCENTE POR GRUPO DE EDAD 2013-2014**

**OFICIALES**

NÚM.	PLANTEL	GRUPO DE EDAD											65 y mas	Otros	TOTAL
		24 AÑOS O MENOS	25 A 29	30 A 34	35 A 39	40 A 44	45 A 49	50 A 54	55 A 59	60 A 64	65 A 69				
1	CHILPANCINGO	0	4	3	1	5	9	19	22	7	3				73
2	ACAPULCO	1	4	8	4	7	7	21	16	2	4				74
3	IGUALA	1	0	0	3	2	4	9	16	6	0	1	4		46
4	TAXCO	0	0	2	2	4	2	7	8	2	1	0	0		28
5	COYUCA DE CATALAN	0	2	4	1	0	4	8	6	0	3				28
6	PETATLAN	0	2	3	3	7	4	6	2	0	0	0	1		28
7	ACAPULCO	0	5	3	0	2	6	7	10	3	1				37
8	AYUTLA	0	1	7	11	3	7	3	4	2	0				38
9	OMETEPEC	0	1	2	2	1	0	7	6	0	0				19
10	SAN MARCOS	0	1	4	0	1	3	4	2	1	0				16
11	TIXTLA	0	0	2	3	4	5	6	6	3	1				30
12	ZIRANDARO	0	0	1	2	1	1	5	1	0	0				11
13	XALTIANGUIS	0	2	3	2	2	3	3	5	1	0				21
14	SAN JERONIMO	0	1	3	3	0	3	4	1	0	0				15
15	COPALA	0	1	10	1	1	1	3	3	0	0				20
16	ZAPATA	0	0	1	3	3	9	13	7	2	2				40
17	EL OCOTITO	0	2	1	2	3	8	4	0	1	0				21
18	SAN MIGUEL TOTOLAPAN	1	1	0	1	3	2	4	1	1	0				14
19	CUAUTEPEC	0	0	0	1	2	7	4	0	0	0				14
20	LAS ANIMAS	0	0	0	2	2	7	1	0	0	0				12
21	ALPOYECA	0	0	5	1	3	4	2	2	0	1				18
22	MALINALTEPEC	0	1	2	3	2	0	2	1	1	0				12
23	XOCHISTLAHUACA	0	0	1	5	1	1	2	1	0	0				11
24	PLAN DE LOS AMATES	0	0	0	1	4	5	3	3	0	0				16
25	AZOYU	0	0	3	2	3	3	1	0	0	0				12
26	CHICHIHUALCO	0	1	0	1	1	3	3	2	0	0				11
27	BAJOS DEL EJIDO	0	0	0	3	2	4	2	2	2	0				15
28	XALPATLAHUAC	0	0	1	6	3	1	2	0	0	0				13
29	EL TREINTA	0	1	2	1	5	2	4	0	1	0				16
30	VILLA NICOLAS BRAVO	0	0	0	6	3	3	1	3	0	0				16
31	TLACOTEPEC	0	1	2	4	2	0	2	1	1	0				13
32	ADOLFO RUIZ CORTINES	0	0	0	2	4	8	9	0	3	0				26
33	TRES PALOS	0	0	3	5	7	2	1	0	0	0				18
34	MOCHITLAN	0	0	5	3	1	2	4	0	0	0				15
35	PETACALCO	0	0	1	5	2	3	2	0	0	0				13
36	ZUMPANGO DEL RIO	0	0	2	7	4	3	0	2	0	0				18
37	ILIATENCO	0	0	4	2	2	2	1	2	0	0				13
38	XALPATLAHUAC	0	1	1	3	2	2	1	0	0	0				10
39	AGUAS CALIENTES	0	1	2	2	3	0	1	0	0	0				9
40	TEPETITLA	0	0	2	2	1	2	1	1	1	0				10
41	YEXTLA	0	1	3	1	5	0	0	0	0	0				10
<b>TOTAL</b>															<b>880</b>

FUENTE: FORMATO 911.7G DE INICIO DE CURSOS 2013-2014



**DIRECCIÓN GENERAL  
DIRECCIÓN DE PLANEACIÓN Y EVALUACIÓN  
DEPARTAMENTO DE ESTADÍSTICA Y EVALUACIÓN**

**PERSONAL DOCENTE POR GRUPO DE EDAD 2013-2014**

**EXTENSIONES**

NÚM.	PLANTEL	GRUPO DE EDAD											TOTAL	
		24 AÑOS O MENOS	25 A 29	30 A 34	35 A 39	40 A 44	45 A 49	50 A 54	55 A 59	60 A 64	65 A 69	65 y mas		Otros
1	MAZATLAN 1-A	0	1	0	1	2	6	3	4	0	0			17
2	COYUQUILLA NORTE 6-A	0	0	3	3	1	1	2	2	0	0			12
3	XALITLA 3-A	0	1	1	2	1	0	2	2	0	0			9
4	IXCATEOPAN 4-A	1	0	3	1	2	1	2	0	0	0			10
5	HUAJINTEPEC 9-A	0	0	1	2	4	1	3	1	0	0			12
6	ZAPOTITLAN TABLAS 10-A	0	0	3	3	2	0	1	1	0	0			10
7	APANGO 11-A	0	0	2	2	3	2	2	0	1	0			12
8	SAN LUIS DE LA LOMA 14-A	0	0	2	0	1	2	4	1	0	0			10
9	ZITLALA 17-A	0	0	1	5	5	1	1	0	0	0			13
10	XOCHIHUEHUETLAN 19-A	0	1	0	0	0	8	3	0	0	0			12
11	TLALIXTAQUILLA 21-A	0	1	3	3	0	1	1	0	1	0			10
12	TLACOAPA 22-A	0	2	1	8	2	0	0	0	0	0			13
13	IGUALAPA 25-A	0	0	0	3	2	2	3	1	0	0			11
14	ALCOZAUCA 26-A	0	1	1	1	7	0	0	0	0	0			10
<b>TOTAL</b>														<b>161</b>

FUENTE: FORMATO 911.7G DE INICIO DE CURSOS 2013-2014



**DIRECCIÓN GENERAL  
DIRECCIÓN DE PLANEACIÓN Y EVALUACIÓN  
DEPARTAMENTO DE ESTADÍSTICA Y EVALUACIÓN**

**PERSONAL DOCENTE POR GRUPO DE EDAD 2013-2014**

**POR COOPERACIÓN**

NÚM.	PLANTEL	GRUPO DE EDAD										65 y mas	Otros	TOTAL
		24 AÑOS O MENOS	25 A 29	30 A 34	35 A 39	40 A 44	45 A 49	50 A 54	55 A 59	60 A 64	65 A 69			
1	ACAPETLAHUAYA	0	0	1	2	0	3	2	2	0	0			10
2	ATENANGO DEL RIO	0	0	6	1	1	0	0	0	0	0			8
3	COACOYULA	0	0	4	2	4	0	1	0	0	0			11
4	COAHUAYUTLA	0	1	1	2	3	2	0	0	0	0			9
5	CUALAC	0	0	3	1	1	3	2	2	0	0			12
6	CUETZALA DEL PROGRESO	0	1	2	3	0	0	3	0	0	0			9
7	EL COACOYUL	0	0	1	0	6	4	0	0	0	0			11
8	TETIPAC	0	1	4	1	4	1	0	1	0	1			13
9	ATLIXTAC	0	2	1	3	0	2	0	0	0	0			8
10	COPANATOYAC	0	2	1	0	3	2	2	0	0	0			10
11	IXCAPUZALCO	0	0	3	4	1	3	1	0	0	0			12
12	ACATEPEC	0	0	1	4	0	3	2	0	0	0			10
13	METLATONOC	0	0	1	7	0	0	0	0	0	0			8
14	ATLAMAJALCINGO DEL MONTE	0	2	2	2	2	1	1	0	0	0			10
16	COPALILLO	0	1	2	0	4	1	0	0	0	0			8
17	AGUAS BLANCAS	0	0	0	4	1	2	2	0	1	0			10
18	LOS MOGOTES	0	0	0	4	2	1	2	1	0	0			10
19	AXOXUCA	0	0	1	5	3	1	1	0	0	0			11
20	OXTOTITLAN	0	2	0	2	2	2	0	1	0	0			9
21	SAN NICOLAS	0	0	0	9	0	3	0	0	0	0			12
22	TLACOACHISTLAHUACA	0	2	1	3	2	2	0	0	0	0			10
23	EL PAPAYO	0	1	0	1	3	4	3	1	1	0			14
24	PASO DE ARENA	0	2	3	3	0	0	2	2	0	0			12
25	PANTLA	0	1	1	2	3	2	0	0	0	0			9

26	TILAPA	1	1	0	5	2	1	0	0	0	0	0	10
27	ZACAPUATO	1	1	3	1	2	1	0	0	0	0	0	9
28	VILLA HIDALGO	0	2	2	1	3	1	1	1	0	0	0	11
30	JALEACA DE CATALAN	0	1	2	2	0	2	0	1	0	0	0	8
31	BUENAVISTA	0	0	2	3	5	1	0	1	0	0	0	12
32	MOYOTEPEC	0	2	2	2	1	0	0	0	0	0	0	7
34	HUEYCANTENANGO	0	0	0	7	1	0	0	0	0	0	0	8
35	TEMALACATZINGO	0	0	1	5	0	2	0	0	0	0	0	8
36	TAXCO EL VIEJO	0	1	1	2	3	2	2	0	0	0	0	11
37	SANTA TERESA	0	0	1	2	3	1	3	0	0	0	0	10
38	CUANACAXTITLAN	0	0	0	5	2	0	0	1	0	0	0	8
39	VALLE GALEANA	0	3	2	1	2	0	1	0	0	0	0	9
40	PAROTA SECA	0	2	4	1	2	0	0	0	0	0	0	9
41	TANGANHUATO	0	0	4	3	0	2	2	0	0	0	0	11
<b>TOTAL</b>													<b>377</b>

FUENTE: FORMATO 911.7G DE INICIO DE CURSOS 2013-2014



**DIRECCIÓN GENERAL  
DIRECCIÓN DE PLANEACIÓN Y EVALUACIÓN  
DEPARTAMENTO DE ESTADÍSTICA Y EVALUACIÓN**

**PERSONAL DOCENTE POR GRUPO DE EDAD 2013-2014**

**SEMIESCOLARIZADO**

NÚM.	PLANTEL	GRUPO DE EDAD											TOTAL	
		24 AÑOS O MENOS	25 A 29	30 A 34	35 A 39	40 A 44	45 A 49	50 A 54	55 A 59	60 A 64	65 A 69	65 y mas		Otros
1	SEMIESCOLARIZADO DE CHILPANCINGO	0	0	0	1	0	3	3	2	0	0			9
2	SEMIESCOLARIZADO DE IGUALA	0	0	0	2	1	0	2	4	1	1			11
<b>TOTAL</b>														<b>20</b>

**EMSA**

NÚM.	PLANTEL	GRUPO DE EDAD											TOTAL	
		24 AÑOS O MENOS	25 A 29	30 A 34	35 A 39	40 A 44	45 A 49	50 A 54	55 A 59	60 A 64	65 A 69	65 y mas		Otros
1	AHUACUOTZINGO	0	0	1	3	1	2	0	0	0	0			7
2	LAS MESAS	0	1	0	5	3	0	0	0	0	0			9
3	PILCAYA	0	1	1	2	1	0	2	3	1	0			11
<b>TOTAL</b>														<b>27</b>

**PARTICULARES INCORPORADOS**

NÚM.	PLANTEL	GRUPO DE EDAD											TOTAL	
		24 AÑOS O MENOS	25 A 29	30 A 34	35 A 39	40 A 44	45 A 49	50 A 54	55 A 59	60 A 64	65 A 69	65 y mas		Otros
1	INSTITUTO PATRIA SIGLO X	2	3	1	2	2	5	1	0	0	0			16
2	COLEGIO MÉXICO	0	3	2	2	2	3	1	0	0	0			13
3	PLANTEL EDUCATIVO MORELOS DE CHILAPA	0	5	4	1	1	2	0	1	0	0			14
<b>TOTAL</b>														<b>43</b>

FUENTE: FORMATO 911.7G DE INICIO DE CURSOS 2013-2014





**DIRECCIÓN GENERAL  
DIRECCIÓN DE PLANEACIÓN Y EVALUACIÓN  
DEPARTAMENTO DE ESTADÍSTICA Y EVALUACIÓN**

**PERSONAL DOCENTE POR GRUPO DE EDAD 2013-2014**

**POR ASOCIACIÓN CIVIL**

NÚM.	PLANTEL	GRUPO DE EDAD										65 y mas	Otros	TOTAL
		24 AÑOS O MENOS	25 A 29	30 A 34	35 A 39	40 A 44	45 A 49	50 A 54	55 A 59	60 A 64	65 A 69			
1	XOCHIPALA	1	3	1	1	0	3	1	0	0	0			10
2	COLEGIO GUERRERO, GRC	2	0	1	5	3	0	0	0	0	0			11
3	PUEBLO HIDALGO	0	1	0	0	5	0	0	2	0	0			8
4	TUXTEPEC	0	6	2	0	3	0	0	0	0	0			11
5	TLAPEHUALA	0	3	6	0	0	3	1	0	0	0			13
6	TLAPA DE COMONFORT	0	0	11	2	0	0	0	0	0	0			13
<b>TOTAL</b>														<b>66</b>

FUENTE: FORMATO 911.7G DE INICIO DE CURSOS 2013-2014



**DIRECCIÓN GENERAL  
DIRECCIÓN DE PLANEACIÓN Y EVALUACIÓN  
DEPARTAMENTO DE ESTADÍSTICA Y EVALUACIÓN**

**PERSONAL DOCENTE POR GRUPO DE EDAD 2013-2014**

**MUNICIPALES INCORPORADOS**

NÚM.	PLANTEL	GRUPO DE EDAD										65 y mas	Otros	TOTAL
		24 AÑOS O MENOS	25 A 29	30 A 34	35 A 39	40 A 44	45 A 49	50 A 54	55 A 59	60 A 64	65 A 69			
1	EL POTRERILLO	0	4	4	1	0	0	0	0	0	0			9
2	JOSÉ LÓPEZ C. (HUEHUETA)	0	0	7	0	2	0	0	0	0	0			9
3	MEXCALTEPEC	2	3	5	0	0	0	0	0	0	0			10
4	SAN LUCAS TEOCUITLAPA	0	0	0	0	8	0	0	0	0	0			8
5	BENITO JUÁREZ G.(OCOTITLÁN)	0	5	5	2	0	0	0	0	0	0			12
6	NUXCO	0	2	3	1	3	1	0	0	0	0			10
7	TLAQUILTZINAPA	0	5	4	3	1	0	1	0	0	0			14
8	TONALA	1	3	4	0	0	0	0	0	0	0			8
9	COACOYULICHAN	1	1	4	2	1	0	1	0	0	0			10
10	POCHAHUIZCO	0	0	0	9	2	0	0	0	0	0			11
11	YERBA SANTA	0	7	4	0	1	0	0	0	0	0			12
12	MAYANALAN	0	2	1	4	1	0	0	0	0	0			8
13	ACALMANI	1	4	1	3	0	0	0	0	0	0			9
14	IGUALITA	2	2	5	0	0	0	0	0	0	0			9
15	ZACOALPAN	0	1	8	0	0	0	0	0	0	0			9
16	IZOTEPEC	0	1	3	1	1	0	0	0	0	0			6
17	ZIHUATANEJO	0	4	6	0	0	0	0	0	0	0			10
18	VALLECITOS DE ZARAGOZA	0	7	2	0	1	0	0	0	0	0			10
19	TOTOMIXTLAHUACA	0	6	6	4	2	0	0	0	0	0			18
<b>TOTAL</b>		<b>7</b>	<b>57</b>	<b>72</b>	<b>30</b>	<b>23</b>	<b>1</b>	<b>2</b>	<b>0</b>	<b>0</b>	<b>0</b>	<b>0</b>	<b>0</b>	<b>192</b>

FUENTE: FORMATO 911.7G DE INICIO DE CURSOS 2013-2014

total de docentes

1766



**DIRECCIÓN GENERAL  
DIRECCIÓN DE PLANEACIÓN Y EVALUACIÓN  
DEPARTAMENTO DE ESTADÍSTICA Y EVALUACIÓN  
PERSONAL DOCENTE POR TIEMPO DE DEDICACIÓN 2013-2014**



**OFICIALES**

NÚM.	PLANTEL	TIEMPO DE DEDICACIÓN														TOTAL
		TIEMPO COMPLETO			TRES CUARTOS DE TIEMPO			MEDIO TIEMPO			POR HORAS			TOTAL		
		HOM.	MUJ.	TOTAL	HOM.	MUJ.	TOTAL	HOM.	MUJ.	TOTAL	HOM.	MUJ.	TOTAL	HOM.	MUJ.	
1	CHILPANCINGO	20	19	39	4	3	7	7	6	13	7	7	14	38	35	73
2	ACAPULCO	13	16	29	19	12	31	5	4	9	4	1	5	41	33	74
3	IGUALA	6	7	13	5	6	11	4	2	6	7	9	16	23	23	46
4	TAXCO	4	0	4	7	7	14	3	1	4	4	2	6	18	10	28
5	COYUCA DE CATALAN	2	2	4	6	4	10	4	2	6	7	1	8	19	9	28
6	PETATLAN	1	0	1	5	3	8	7	4	11	2	6	8	15	13	28
7	ACAPULCO	10	3	13	3	4	7	8	2	10	5	2	7	26	11	37
8	AYUTLA	11	3	14	9	4	13	4	2	6	4	1	5	28	10	38
9	OMETEPEC	0	0	0	2	1	3	4	4	8	6	2	8	12	7	19
10	SAN MARCOS	0	0	0	7	3	10	2	2	4	1	1	2	10	6	16
11	TIXTLA	8	4	12	0	5	5	1	1	2	9	2	11	18	12	30
12	ZIRANDARO	1	1	2	4	1	5	0	1	1	2	1	3	7	4	11
13	XALTIANGUIS	1	2	3	6	0	6	5	1	6	5	1	6	17	4	21
14	SAN JERONIMO	1	2	3	2	0	2	1	2	3	3	4	7	7	8	15
15	COPALA	6	3	9	4	1	5	1	0	1	4	1	5	15	5	20
16	ZAPATA	12	12	24	6	1	7	2	3	5	2	2	4	22	18	40
17	EL OCOTITO	3	0	3	5	3	8	0	1	1	7	2	9	15	6	21
18	SAN MIGUEL TOTOLAPAN	0	0	0	3	0	3	3	3	6	1	4	5	7	7	14
19	CUAUTEPEC	1	1	2	1	0	1	1	4	5	4	2	6	7	7	14
20	LAS ANIMAS	0	0	0	1	0	1	5	1	6	4	1	5	10	2	12
21	ALPOYECA	1	0	1	5	2	7	3	2	5	4	1	5	13	5	18
22	MALINALTEPEC	0	0	0	1	1	2	0	0	0	5	5	10	6	6	12
23	XOCHISTLAHUACA	1	0	1	1	1	2	4	4	8	0	0	0	6	5	11
24	PLAN DE LOS AMATES	2	2	4	4	3	7	2	1	3	2	0	2	10	6	16
25	AZOYU	0	0	0	0	0	0	3	3	6	4	2	6	7	5	12
26	CHICHIHUALCO	1	0	1	0	1	1	2	1	3	4	2	6	7	4	11
27	BAJOS DEL EJIDO	1	0	1	1	0	1	1	2	3	8	2	10	11	4	15
28	XALPATLAHUAC	1	1	2	4	2	6	4	1	5	0	0	0	9	4	13
29	EL TREINTA	3	0	3	2	2	4	2	2	4	2	3	5	9	7	16
30	VILLA NICOLAS BRAVO	0	0	0	2	1	3	6	0	6	5	2	7	13	3	16
31	TLACOTEPEC	5	3	8	0	1	1	1	0	1	1	2	3	7	6	13
32	ADOLFO RUIZ CORTINES	4	1	5	7	4	11	0	3	3	0	7	7	11	15	26
33	TRES PALOS	2	2	4	4	3	7	1	3	4	2	1	3	9	9	18
34	MOCHITLAN	0	4	4	1	1	2	4	2	6	2	1	3	7	8	15
35	PETACALCO	0	0	0	0	0	0	0	2	2	4	7	11	4	9	13
36	ZUMPANGO DEL RIO	0	1	1	0	0	0	1	0	1	12	4	16	13	5	18
37	ILIATENCO	0	0	0	1	0	1	4	1	5	2	5	7	7	6	13
38	XALPATLAHUAC	0	0	0	1	0	1	1	0	1	4	4	8	6	4	10
39	AGUAS CALIENTES	0	0	0	0	0	0	2	2	4	3	2	5	5	4	9
40	TEPETITLTLA	1	1	2	0	0	0	2	2	4	2	2	4	5	5	10
41	YEXTLA	0	0	0	0	0	0	0	0	0	6	4	10	6	4	10
<b>TOTAL</b>				<b>212</b>			<b>213</b>			<b>187</b>			<b>268</b>	<b>0</b>	<b>0</b>	<b>880</b>

FUENTE: FORMATO 911.7G DE INICIO DE CURSOS 2013-2014

**PERSONAL DOCENTE POR TIEMPO DE DEDICACIÓN 2013-2014**

**EXTENSIONES**

NÚM.	PLANTEL	TIEMPO DE DEDICACIÓN														TOTAL
		TIEMPO COMPLETO			TRES CUARTOS DE TIEMPO			MEDIO TIEMPO			POR HORAS			TOTAL		
		HOM.	MUJ.	TOTAL	HOM.	MUJ.	TOTAL	HOM.	MUJ.	TOTAL	HOM.	MUJ.	TOTAL	HOM.	MUJ.	
1	MAZATLAN 1-A	2	0	2	0	1	1	1	1	2	7	5	12	10	7	17
2	COYUQUILLA NORTE 6-A	0	0	0	1	2	3	2	0	2	5	2	7	8	4	12
3	XALITLA 3-A	0	0	0	0	0	0	1	0	1	5	3	8	6	3	9
4	IXCATEOPAN 4-A	0	0	0	2	0	2	0	0	0	4	4	8	6	4	10
5	HUAJINTEPEC 9-A	0	0	0	1	0	1	0	0	0	10	1	11	11	1	12
6	ZAPOTITLAN TABLAS 10-A	0	0	0	0	0	0	2	1	3	2	5	7	4	6	10
7	APANGO 11-A	0	1	1	1	1	2	3	2	5	2	2	4	6	6	12
8	SAN LUIS DE LA LOMA 14-A	0	0	0	0	0	0	0	1	1	6	3	9	6	4	10
9	ZITLALA 17-A	0	0	0	2	0	2	3	3	6	2	3	5	7	6	13
10	XOCHIHUEHUETLAN 19-A	0	0	0	0	0	0	1	0	1	8	3	11	9	3	12
11	TLALIXTAQUILLA 21-A	0	0	0	0	0	0	1	0	1	7	2	9	8	2	10
12	TLACOAPA 22-A	0	0	0	2	0	2	3	1	4	5	2	7	10	3	13
13	IGUALAPA 25-A	0	0	0	0	0	0	1	0	1	4	6	10	5	6	11
14	ALCOZAUCA 26-A	0	0	0	0	0	0	0	0	0	8	2	10	8	2	10
<b>TOTAL</b>				<b>3</b>			<b>13</b>			<b>27</b>			<b>118</b>			<b>161</b>



**DIRECCIÓN GENERAL  
DIRECCIÓN DE PLANEACIÓN Y EVALUACIÓN  
DEPARTAMENTO DE ESTADÍSTICA Y EVALUACIÓN**



**PERSONAL DOCENTE POR TIEMPO DE DEDICACIÓN 2013-2014**

**POR COOPERACIÓN**

NÚM.	PLANTEL	TIEMPO DE DEDICACIÓN														TOTAL
		TIEMPO COMPLETO			TRES CUARTOS DE TIEMPO			MEDIO TIEMPO			POR HORAS			TOTAL		
		HOM.	MUJ.	TOTAL	HOM.	MUJ.	TOTAL	HOM.	MUJ.	TOTAL	HOM.	MUJ.	TOTAL	HOM.	MUJ.	
1	ACAPETLAHUAYA	0	0	0	0	0	0	0	0	0	8	2	10	8	2	10
2	ATENANGO DEL RIO	0	0	0	0	0	0	0	0	0	5	3	8	5	3	8
3	COACOYULA	0	0	0	0	0	0	1	1	2	7	2	9	8	3	11
4	COAHUAYUTLA	0	0	0	0	0	0	1	0	1	5	3	8	6	3	9
5	CUALAC	0	0	0	2	0	2	3	0	3	6	1	7	11	1	12
6	CUETZALA DEL PROGRES	0	0	0	0	0	0	0	0	0	4	5	9	4	5	9
7	EL COACOYUL	0	0	0	0	0	0	0	1	1	8	2	10	8	3	11
8	TETIPAC	0	0	0	0	0	0	0	0	0	8	5	13	8	5	13
9	ATLIXTAC	0	0	0	0	0	0	1	0	1	4	3	7	5	3	8
10	COPANATUYAC	0	0	0	0	0	0	1	0	1	8	1	9	9	1	10
11	IXCAPUZALCO	0	0	0	0	0	0	0	0	0	10	2	12	10	2	12
12	ACATEPEC	0	0	0	0	0	0	0	0	0	9	1	10	9	1	10
13	METLATONOC	0	0	0	0	0	0	1	0	1	7	0	7	8	0	8
14	ATLAMAJALCINGO DEL MO	0	0	0	0	0	0	1	0	1	5	4	9	6	4	10
16	COPALILLO	0	0	0	0	0	0	0	0	0	5	3	8	5	3	8
17	AGUAS BLANCAS	0	0	0	0	0	0	1	0	1	6	3	9	7	3	10
18	LOS MOGOTES	0	0	0	0	0	0	0	0	0	5	5	10	5	5	10
19	AXOXUCA	0	0	0	1	0	1	2	0	2	7	1	8	10	1	11
20	OXTOTITLAN	0	0	0	0	0	0	0	0	0	8	1	9	8	1	9
21	SAN NICOLAS	0	0	0	0	0	0	0	0	0	5	7	12	5	7	12

22	TLACOACHISTLAHUACA	0	0	0	0	0	0	0	0	0	7	3	10	7	3	10
23	EL PAPAYO	0	0	0	0	0	0	0	0	0	9	5	14	9	5	14
24	PASO DE ARENA	0	0	0	0	0	0	0	0	0	9	3	12	9	3	12
25	PANTLA	0	0	0	0	2	2	1	0	1	4	2	6	5	4	9
26	TILAPA	0	0	0	0	0	0	0	1	1	4	5	9	4	6	10
27	ZACAPUATO	0	0	0	0	0	0	1	0	1	6	2	8	7	2	9
28	VILLA HIDALGO	0	0	0	0	0	0	0	1	1	5	5	10	5	6	11
30	JALEACA DE CATALAN	0	0	0	0	0	0	2	1	3	4	1	5	6	2	8
31	BUANAVISTA	0	0	0	0	0	0	0	0	0	8	4	12	8	4	12
32	MOYOTEPEC	0	0	0	0	0	0	0	0	0	7	0	7	7	0	7
34	HUEYCANTENANGO	0	0	0	0	0	0	2	0	2	3	3	6	5	3	8
35	TEMALACATZINGO	0	0	0	3	0	3	0	0	0	5	0	5	8	0	8
36	TAXCO EL VIEJO	0	0	0	0	0	0	0	0	0	7	4	11	7	4	11
37	SANTA TERESA	0	0	0	0	0	0	0	0	0	7	3	10	7	3	10
38	CUANACAXTITLAN	0	0	0	1	0	1	2	4	6	1	0	1	4	4	8
39	VALLE GALEANA	0	0	0	0	0	0	0	0	0	5	4	9	5	4	9
40	PAROTA SECA	0	0	0	0	0	0	0	0	0	4	5	9	4	5	9
41	TANGANHUATO	0	0	0	0	0	0	0	1	1	7	3	10	7	4	11
<b>TOTAL</b>				<b>0</b>			<b>9</b>			<b>30</b>			<b>338</b>			<b>377</b>

FUENTE: FORMATO 911.7G DE INICIO DE CURSOS 2013-2014

PERSONAL DOCENTE POR TIEMPO DE DEDICACIÓN 2013-2014

**SEMIESCOLARIZADO**

NÚM.	PLANTEL	TIEMPO DE DEDICACIÓN														TOTAL
		TIEMPO COMPLETO			TRES CUARTOS DE TIEMPO			MEDIO TIEMPO			POR HORAS			TOTAL		
		HOM.	MUJ.	TOTAL	HOM.	MUJ.	TOTAL	HOM.	MUJ.	TOTAL	HOM.	MUJ.	TOTAL	HOM.	MUJ.	
1	SEMIESCOLARIZADO DE CHILPANCINGO	0	1	1	0	0	0	5	3	8	0	0	0	5	4	9
2	SEMIESCOLARIZADO DE IGUALA	0	0	0	1	0	1	0	1	1	4	5	9	5	6	11
<b>TOTAL</b>				1			1			9			9			20

**EMSAD**

NÚM.	PLANTEL	TIEMPO DE DEDICACIÓN														TOTAL
		TIEMPO COMPLETO			TRES CUARTOS DE TIEMPO			MEDIO TIEMPO			POR HORAS			TOTAL		
		HOM.	MUJ.	TOTAL	HOM.	MUJ.	TOTAL	HOM.	MUJ.	TOTAL	HOM.	MUJ.	TOTAL	HOM.	MUJ.	
1	AHUACUOTZINGO	0	0	0	0	0	0	2	0	2	4	1	5	6	1	7
2	LAS MESAS	0	1	1	0	0	0	0	0	0	5	3	8	5	4	9
3	PILCAYA	0	0	0	0	0	0	0	0	0	8	3	11	8	3	11
<b>TOTAL</b>				1			0			2			24	19	8	27

**PARTICULARES INCORPORADO:**

NÚM.	PLANTEL	TIEMPO DE DEDICACIÓN														TOTAL
		TIEMPO COMPLETO			TRES CUARTOS DE TIEMPO			MEDIO TIEMPO			POR HORAS			TOTAL		
		HOM.	MUJ.	TOTAL	HOM.	MUJ.	TOTAL	HOM.	MUJ.	TOTAL	HOM.	MUJ.	TOTAL	HOM.	MUJ.	
1	INSTITUTO PATRIA SIG	1	0	1	0	0	0	0	0	0	9	6	15	10	6	16
2	COLEGIO MÉXICO	0	0	0	0	0	0	0	0	0	3	10	13	3	10	13
3	PLANTEL EDUCATIVO MORELOS DE CHILAPA	0	0	0	0	0	0	0	0	0	7	7	14	7	7	14
<b>TOTAL</b>				1			0			0			42	20	23	43



**DIRECCIÓN GENERAL  
DIRECCIÓN DE PLANEACIÓN Y EVALUACIÓN  
DEPARTAMENTO DE ESTADÍSTICA Y EVALUACIÓN**



**PERSONAL DOCENTE POR TIEMPO DE DEDICACIÓN 2013-2014**

**POR ASOCIACIÓN CIVIL**

NÚM.	PLANTEL	TIEMPO DE DEDICACIÓN														TOTAL
		TIEMPO COMPLETO			TRES CUARTOS DE TIEMPO			MEDIO TIEMPO			POR HORAS			TOTAL		
		HOM.	MUJ.	TOTAL	HOM.	MUJ.	TOTAL	HOM.	MUJ.	TOTAL	HOM.	MUJ.	TOTAL	HOM.	MUJ.	
1	XOCHIPALA	0	0	0	0	0	0	0	0	0	8	2	10	8	2	10
2	COLEGIO GUERRERO,	0	0	0	0	0	0	0	0	0	9	2	11	9	2	11
3	PUEBLO HIDALGO	0	0	0	0	0	0	0	0	0	6	2	8	6	2	8
4	TUXTEPEC	0	0	0	0	0	0	0	0	0	6	5	11	6	5	11
5	TLAPEHUALA	0	0	0	0	0	0	0	0	0	12	1	13	12	1	13
6	TLAPA DE COMONFOR	0	0	0	0	0	0	0	0	0	7	6	13	7	6	13
<b>TOTAL</b>				<b>0</b>			<b>0</b>			<b>0</b>			<b>66</b>			<b>66</b>

FUENTE: FORMATO 911.7G DE INICIO DE CURSOS 2013-2014





**DIRECCIÓN GENERAL  
DIRECCIÓN DE PLANEACIÓN Y EVALUACIÓN  
DEPARTAMENTO DE ESTADÍSTICA Y EVALUACIÓN**



**PERSONAL DOCENTE POR TIEMPO DE DEDICACIÓN 2013-2014**

**MUNICIPALES INCORPORADOS**

NÚM.	PLANTEL	TIEMPO DE DEDICACIÓN														TOTAL
		TIEMPO COMPLETO			TRES CUARTOS DE TIEMPO			MEDIO TIEMPO			POR HORAS			TOTAL		
		HOM.	MUJ.	TOTAL	HOM.	MUJ.	TOTAL	HOM.	MUJ.	TOTAL	HOM.	MUJ.	TOTAL	HOM.	MUJ.	
1	EL POTRERILLO	1	0	1	0	0	0	0	0	0	2	6	8	3	6	9
2	JOSÉ LÓPEZ C. (HUEHU	0	0	0	0	0	0	0	0	0	6	3	9	6	3	9
3	MEXCALTEPEC	0	0	0	0	0	0	0	0	0	6	4	10	6	4	10
4	SAN LUCAS TEOCUITLA	0	0	0	0	0	0	0	0	0	8	0	8	8	0	8
5	BENITO JUÁREZ G.(OC	0	0	0	0	0	0	0	0	0	7	5	12	7	5	12
6	NUXCO	0	0	0	0	0	0	0	0	0	3	7	10	3	7	10
7	TLAQUILTZINAPA	0	0	0	0	0	0	0	0	0	7	7	14	7	7	14
8	TONALA	0	0	0	0	0	0	0	0	0	3	5	8	3	5	8
9	COACOYULICHAN	0	0	0	0	0	0	0	0	0	7	3	10	7	3	10
10	POCHAHUIZCO	0	0	0	0	0	0	0	0	0	4	7	11	4	7	11
11	YERBA SANTA	0	0	0	0	0	0	0	0	0	6	6	12	6	6	12
12	MAYANALAN	0	0	0	0	0	0	0	0	0	6	2	8	6	2	8
13	ACALMANI	0	0	0	0	0	0	0	0	0	6	3	9	6	3	9
14	IGUALITA	0	0	0	0	0	0	0	0	0	4	5	9	4	5	9
15	ZACOALPAN	0	0	0	0	0	0	0	0	0	3	6	9	3	6	9
16	IZOTEPEC	0	0	0	0	0	0	0	1	1	4	1	5	4	2	6
17	ZIHUATANEJO	0	0	0	0	0	0	0	0	0	5	5	10	5	5	10
18	VALLECITOS DE ZARAC	0	0	0	0	0	0	0	0	0	5	5	10	5	5	10
19	TOTOMIXTLAHUACA	0	0	0	0	0	0	0	0	0	10	8	18	10	8	18
<b>TOTAL</b>				<b>1</b>			<b>0</b>			<b>1</b>			<b>190</b>			<b>192</b>

FUENTE: FORMATO 911.7G DE INICIO DE CURSOS 2013-2014

total de docentes 1766



**DIRECCIÓN GENERAL  
DIRECCIÓN DE PLANEACIÓN Y EVALUACIÓN  
DEPARTAMENTO DE ESTADÍSTICA E INVESTIGACIÓN**



**ACERVO BIBLIOGRÁFICO 2013**

**OFICIALES**

NÚM.	PLANTEL	ADQ. ANUAL	TITULOS	VOLUMENES	PRESTAMO EN SALA	PRESTAMO A DOMICILIO	ORIENT. A USUARIOS	CLAVE
1	CHILPANCINGO	39	2233	4789	610	373	0	12BBE0140X
2	ACAPULCO	121	4196	7629	2946	236	563	12BBE0138I
3	IGUALA	25	1988	2988	8430	4290	420	12BBE0137J
4	TAXCO	52	2162	2397	2950	98	1336	12BBE0136K
5	COYUCA DE CATALAN	0	1005	2792	1298	1320	0	12BBE0135L
6	PETATLAN	0	745	2745	11547	80952	189	12BBE0134M
7	ACAPULCO	173	2531	5220	3811	354	120	12BBE0133N
8	AYUTLA	35	328	1663	8360	1149	190	12BBE0132O
9	OMETEPEC	50	927	2053	2760	144	0	12BBE0131P
10	SAN MARCOS	21	1412	2435	11443	1205	42	12BBE0130Q
11	TIXTLA	150	2880	4151	18250	350	920	12BBE0129A
12	ZIRANDARO	27	655	1408	1162	1587	250	12BBE0128B
13	XALTIANGUIS	20	2310	2503	5469	663	520	12BBE0127C
14	SAN JERONIMO	122	897	1924	392	457	0	12BBE0126D
15	COPALA	116	184	1481	560	926	50	12BBE0125E
16	ACAPULCO	58	938	2210	557	102	43	12BBE0124F
17	OCOTITO	34	382	1399	20584	3015	1967	12BBE0123G
18	SAN M. TOTOLAPAN	20	1739	1783	700	300	0	12BBE0105R
19	CUAUTEPEC	12	146	614	3325	160	0	12BBE0114Z
20	LAS ANIMAS	24	287	1469	9000	7000	0	12BBE0110C
21	ALPOYECA	82	278	1118	3961	1514	488	12BBE0121I
22	MALINALTEPEC	15	364	646	2360	178	600	12BBE0108O
23	XOCHISTLAHUACA	0	293	476	320	170	0	12BBE0101V
24	PLAN DE LOS AMATES	20	1599	2372	700	0	0	12BBE0107P
25	AZOYU	98	217	2107	543	192	0	12BBE0118V
26	CHICHIHUALCO	0	1158	1196	2320	4560	0	12BBE0113Z
27	BAJOS DEL EJIDO	56	1789	1845	114	727	90	12BBE0219T
28	XALPATLAHUAC	0	350	1936	3800	935	0	12BBE0102U
29	KILOMETRO 30	0	0	0	0	0	0	12BBE0149O
30	VILLA NICOLAS BRAVO	50	118	1152	338	109	00/01/1900	12BBE0164G
31	TLACOTEPEC	12	232	256	190	55	0	12BBE0104S
32	RUIZ CORTINES	98	342	469	800	600	0	12BBE0222G
33	TRES PALOS	8	84	458	465	55	120	12BBE0220I
34	MOCHITLAN	0	14	263	185	20	15	12BBE0158W
35	PETACALCO	0	125	365	2300	250	0	12BBE0223F
36	ZUMPANGO	8	280	296	214	195	220	12BBE0221H
37	ILIA TENCO	64	64	104	75	20	0	12BBE0224E
<b>TOTAL</b>		<b>1610</b>	<b>35252</b>	<b>68712</b>	<b>132839</b>	<b>114261</b>	<b>8143</b>	



**DIRECCIÓN GENERAL  
DIRECCIÓN DE PLANEACIÓN Y EVALUACIÓN  
DEPARTAMENTO DE ESTADÍSTICA E INVESTIGACIÓN**



**ACERVO BIBLIOGRÁFICO 2013**

**POR COOPERACION**

NÚM.	PLANTEL	ADQ. ANUAL	TITULOS	VOLUMENES	PPRESTAMO EN SALA	PRESTAMO A DOMICILIO	ORIENT. A USUARIOS	CLAVE
1	ACAPETLAHUAYA	0	0	0	0	0	0	12BBE0122H
2	ATENANGO DE RIO	0	120	306	120	100	0	12BBE0119U
3	COACOYULA	0	80	125	80	20	80	12BBE0117W
4	COHUAYUTLA	40	10	285	676	277	953	12BBE0116X
5	CUALAC	20	410	652	3305	661	0	12BBE0115Y
6	CUETZALA DEL PROG.	0	151	197	800	600	0	12BBE0225D
7	EL COACOYUL	0	20	450	50	35	0	12BBE0226C
8	TETIPAC	25	213	1095	912	476	0	12BBE0159V
9	ATLIXTAC	2	521	1111	107	214	5	12BBE0148P
10	COPANATOYAC	0	340	1144	0	500	3	12BBE0154Z
11	IXCAPUZALCO	0	309	403	389	176	0	12BBE0227B
12	ACATEPEC	1	249	674	780	322	0	12BBE0152B
13	METLATONOC	5	90	163	50	10	2	12BBE0228A
14	ATLAMAJALCINGO DEL M	4	155	612	600	195	0	12BBE0151C
15	TEPETITLA	0	51	210	200	52	0	12BBE0229Z
16	COPALILLO	12	120	249	620	500	0	12BBE0155Z
17	AGUAS BLANCAS	7	153	258	210	98	.	12BBE0153A
18	LOS MOGOTES	50	70	855	85	0	0	12BBE0091E
19	AXOXUCA	8	68	118	150	60	0	12BBE0165F
20	OXTOTITLAN	5	322	632	1018	87	0	12BBE0166E
21	SAN NICOLAS	20	22	122	250	0	3	12BBE0167D
22	TLACOACHISTLAHUACA	0	875	1275	2000	0	0	12BBE0168C
23	EL PAPAYO	0	30	120	170	130	0	12BBE0169B
24	PASO DE ARENA	0	900	985	900	360	0	12BBE0170R
25	PANTLA	8	340	808	380	200	0	12BBE0171Q
26	TILAPA	20	489	627	622	268	20	12BBE0172P
27	ZACAPUATO	0	173	261	1400	60	0	12BBE0173O
28	VILLA HIDALGO	0	65	330	480	287	250	12BBE0175M
29	AGUAS CALIENTES	12	44	226	4	50	0	12BBE0174N
30	JALEACA DE CATALAN	8	38	105	100	70	0	12BBE0176L
31	BUENAVISTA	11	70	140	48	95	0	12BBE0177K
32	MOYOTEPEC	34	64	234	190	100	55	12BBE0178J
33	YEXTLA	20	182	213	260	230	48	12BBE0179I
34	HUYCANTENANGO	0	100	155	846	250	0	12BBE0180Y
35	TEMALACALZINGO	0	20	200	225	0	0	12BBE0181X
36	TAXCO EL VIEJO	0	40	120	100	40	0	12BBE0182W
37	SANTA TERESA	30	192	292	885	315	0	12BBE0183V
38	CUANACAXTITLAN	10	24	70	150	0	0	12BBE0184U
39	VALLE GALEANA	0	7	52	60	10	0	12BBE0185T
40	PAROTA SECA	10	70	218	650	240	0	12BBE0186S
41	TANGANHUATO	10	28	209	15	135	0	12BBE0187R
<b>TOTAL</b>		<b>372</b>	<b>7225</b>	<b>16301</b>	<b>19887</b>	<b>7223</b>	<b>1419</b>	



**DIRECCIÓN GENERAL  
DIRECCIÓN DE PLANEACIÓN Y EVALUACIÓN  
DEPARTAMENTO DE ESTADÍSTICA E INVESTIGACIÓN**



**ACERVO BIBLIOGRÁFICO 2013**

**EXTENSIONES**

NÚM.	PLANTEL	ADQ. ANUAL	TITULOS	VOLUMENES	PRESTAMO EN SALA	PRESTAMO A DOMICILIO	ORIENT. A USUARIOS	CLAVE
1	MAZATLAN 1-A	35	309	1059	1250	100	0	12BBE0139H
2	XALITLA 3-A	2	38	142	104	16	0	12BBE0161J
3	IXCATEOPAN 4-A	30	634	734	2381	1322	574	12BBE0118B
4	COYUQUILLA NORTE 6-A	2	108	205	200	50	0	12BBE0157X
5	HUAJINTEPEC 9-A	0	315	940	1985	1052	1405	12BBE0112A
6	ZAPOTITLAN TABLAS A-10	16	200	508	200	100	0	12BBE0162I
7	APANGO 11-A	12	852	919	5348	524	0	12BBE0120J
8	SAN LUIS DE LA LOMA	0	27	114	217	74	0	12BBE0188Q
9	ZITLALA EXT. 17-A	0	180	180	700	200	0	12BBE0163H
10	XOCHIHUEHUETLAN EXT 19-A	0	245	302	100	30	35	12BBE0189P
11	TLALIXTAQUILLA EXT.,21-A	20	377	599	510	200	0	12BBE0103T
12	TLACOAPA EXT. 22-A	15	600	780	300	2080	0	12BBE0160K
13	IGUALAPA EXT. 25-A	10	111	547	1620	415	0	12BBE0156Y
14	ALCOZAUCA EXT.26-A	0	576	1369	208	100	0	12BBE0150D
TOTAL		142	4572	8398	15123	6263	2014	



**DIRECCIÓN GENERAL  
DIRECCIÓN DE PLANEACIÓN Y EVALUACIÓN  
DEPARTAMENTO DE ESTADÍSTICA E INVESTIGACIÓN**



**ACERVO BIBLIOGRÁFICO 2013**

**SEMIESCOLARIZADOS**

NÚM.	PLANTEL	ADQ. ANUAL	TITULOS	VOLUMENES	PRESTAMO EN SALA	PRESTAMO A DOMICILIO	ORIENT. A USUARIOS	CLAVE
1	SEMIESC-CHILPANCINGO	0	0	0	0	0	0	12BBE0210B
2	SEMIESC-IGUALA	0	0	0	0	0	0	12BBE0213Z
TOTAL		0	0	0	0	0	0	0

**EMSAD**

NÚM.	PLANTEL	ADQ. ANUAL	TITULOS	VOLUMENES	PRESTAMO EN SALA	PRESTAMO A DOMICILIO	ORIENT. A USUARIOS	CLAVE
1	AHUACUOTZINGO	0	26	279	1200	900	0	12BBE0190E
2	LAS MESAS	0	30	100	43	107	0	12BBE0109N
3	PILCAYA	136	1114	3850	1500	800	0	12BBE0106Q
4	XALPATLAHUAC	400	536	2286	306	296	0	12BBE0191D
TOTAL		536	1706	6515	3049	2103	0	

**PARTICULARES INCORPORADOS**

NÚM.	PLANTEL	ADQ. ANUAL	TITULOS	VOLUMENES	PRESTAMO EN SALA	PRESTAMO A DOMICILIO	ORIENT. A USUARIOS	CLAVE
1	INST. PATRIA SIGLO XXI	0	80	325	240	65	0	12BBE0214Y
2	XOCHIPALA	0	100	300	200	40	0	12BBE0215X
3	P/ EDUC. MORELOS DE CHILAPA	30	32	118	100	20	0	12BBE0218U
TOTAL		30	212	743	540	125	0	



DIRECCIÓN GENERAL  
DIRECCIÓN DE PLANEACIÓN Y EVALUACIÓN  
DEPARTAMENTO DE ESTADÍSTICA E INVESTIGACIÓN



**ACERVO BIBLIOGRÁFICO 2013**

POR ASOCIACIÓN CIVIL

NÚM.	PLANTEL	ADQ. ANUAL	TÍTULOS	VOLUMENES	PRESTAMO EN SALA	PRESTAMO A DOMICILIO	ORIENT. A USUARIOS	CLAVE
1	XOCHIPALA	0	100	300	200	40	0	12BBE0215X
2	COLEGIO GUERRERO GRO.	0	12	15	70	10	0	12BBE0216W
3	PUEBLO HIDALGO	40	410	1240	330	78	50	12BBE0205Q
4	TUXTEPEC	20	20	90	40	15	0	12BBE0206P
5	TLAPEHUALA	0	40	88	70	38	70	12BBE0207O
6	TLAPA DE COMONFORT	0	0	0	0	0	0	12BBE0210B
TOTAL		60	582	1733	710	181	120	



**DIRECCIÓN GENERAL  
DIRECCIÓN DE PLANEACIÓN Y EVALUACIÓN  
DEPARTAMENTO DE ESTADÍSTICA E INVESTIGACIÓN**



**ACERVO BIBLIOGRÁFICO 2013**

**INCORPORADOS MUNICIPALES**

NÚM.	PLANTEL	ADQ. ANUAL	TITULOS	VOLUMENES	PPRESTAMO EN SALA	PRESTAMO A DOMICILIO	ORIENT. A USUARIOS	CLAVE
1	POTRERILLO	9	284	349	142	15	0	12BBE0192C
2	HUEHUETAN	10	35	50	40	10	0	12BBE0193B
3	MEXCALTEPEC	0	50	240	197	0	0	12BBE0194A
4	SAN LUCAS TECUITLAPA	0	20	40	70	50	0	12BBE0195Z
5	OCOTITLAN	0	22	30	80	60	0	12BBE0196Z
6	NUXCO	25	10	25	300	50	0	12BBE0197Y
7	TLALQUILTZINAPA	0	16	69	300	100	0	12BBE0198X
8	TONALA	0	38	118	208	128	0	12BBE0199W
9	COACOYULICHAN	0	57	72	68	0	0	12BBE0200V
10	POCHAHUIZCO	5	7	15	30	8	0	12BBE0201U
11	COLONIA YERBA SANTA	0	28	255	1200	520	0	12BBE0202T
12	MAYANALAN	20	5	50	150	25	10	12BBE0203S
13	ACALMANI	10	10	150	140	56	0	12BBE0204R
14	IGUALITA	0	80	80	70	90		12BBE0208N
15	ZACOALPAN	0	40	87	150	50	0	12BBE0209M
16	IZOTEPEC	0	0	0	0	0	0	12BBE0211A
17	ZIHUATANEJO	20	10	20	8	2	0	12BBE0039I
18	VALLECITOS DE ZARAGOZA	30	19	57	30	0	0	12BBE0051D
19	TOTOMIXTLAHUACA	0	15	30	70	40	0	12BBE0068D
<b>TOTAL</b>		<b>129</b>	<b>746</b>	<b>1737</b>	<b>3253</b>	<b>1204</b>	<b>10</b>	



DIRECCIÓN GENERAL  
DIRECCIÓN DE PLANEACIÓN Y EVALUACIÓN  
DEPARTAMENTO DE ESTADÍSTICA E INVESTIGACIÓN



**RESUMEN DE ACERVO BIBLIOGRÁFICO 2013 DEL COBACH-GRO.**

NÚM.	MOADALIDAD	ADQ. ANUAL	TITULOS	VOLUMENES	PRESTAMO EN SALA	PRESTAMO A DOMICILIO	ORIENTACION A USUARIOS	CLAVE
1	OFICIALES	1,610	35,252	68,712	132,839	114,261	8,143	
2	EXTENSIONES	142	4,572	8,398	15,123	6,263	2,014	
3	COOPERACION	372	7,225	16,301	19,887	7,223	1,419	
4	SEMIESCOLARIZADOS	0	0	0	0	0	0	
5	EMSAD	536	1,706	6,515	3,049	2,103	0	
6	PART. INCORPORADOS	58	236	1,005	755	153	0	
7	BACHILLERATOS INCORPORADOS POR ASOCIACIÓN CIVIL	60	582	1,733	710	181	120	
8	BACHILLERATOS MUNICIPALES INCORPORADOS	189	1,216	3,155	3,693	1,335	130	
<b>TOTAL</b>		<b>2967</b>	<b>50,789</b>	<b>105,819</b>	<b>176,056</b>	<b>131,519</b>	<b>11,826</b>	





DIRECCIÓN GENERAL  
DIRECCIÓN DE PLANEACIÓN Y EVALUACIÓN  
DEPARTAMENTO DE ESTADÍSTICA Y EVALUACIÓN



APROVECHAMIENTO ESCOLAR POR PLANTEL FIN DE CURSOS 2012-2013

EDUCACIÓN MEDIA SUPERIOR A DISTANCIA EMSAD

NÚM PROG.	PLANTEL	INSCRIPCIÓN	EXISTENCIA	DESERCIÓN	APROBADOS	REPROBADOS	% DESERCIÓN	PORCENTAJE		% RETENCIÓN
								APROBADOS	REPROBADOS	
1	AHUACUOTZINGO	181	175	6	50	125	3.31	28.57	71.43	96.69
2	LAS MESAS	115	105	10	93	12	8.70	88.57	11.43	91.30
3	PILCAYA	212	186	26	117	69	12.26	62.90	37.10	87.74
4	XALPATLAHUAC	292	262	30	132	130	10.27	50.38	49.62	89.73
<b>TOTAL</b>		<b>800</b>	<b>728</b>	<b>72</b>	<b>392</b>	<b>336</b>	<b>9.00</b>	<b>53.85</b>	<b>46.15</b>	<b>91.00</b>

FUENTE: FORMATO 911.8G, DE FIN DE CURSOS 2012-2013



**DIRECCIÓN GENERAL  
DIRECCIÓN DE PLANEACIÓN Y EVALUACIÓN  
DEPARTAMENTO DE ESTADÍSTICA Y EVALUACIÓN**



**APROVECHAMIENTO ESCOLAR POR PLANTEL FIN DE CURSOS 2012-2013**

**EXTENSIONES**

NÚM PROG.	PLANTEL	INSCRIPCIÓN	EXISTENCIA	DESERCIÓN	APROBADOS	REPROBADOS	% DESERCIÓN	PORCENTAJE		% RETENCIÓN
								APROBADOS	REPROBADOS	
1	MAZATLAN 1A	299	259	40	137	122	13.38	52.90	47.10	86.62
2	COYUQUILLA NORTE 6A	179	160	19	114	46	10.61	71.25	28.75	89.39
3	XALITLA 3A	143	106	37	37	69	25.87	34.91	65.09	74.13
4	IXCATEOPAN 4A	163	157	6	103	54	3.68	65.61	34.39	96.32
5	HUAJINTEPEC 9A	173	167	6	129	38	3.47	77.25	22.75	96.53
6	ZAPOTITLAN TABLAS 10A	182	159	23	112	47	12.64	70.44	29.56	87.36
7	APANGO 11A	239	224	15	198	26	6.28	88.39	11.61	93.72
8	SAN LUIS DE LA LOMA 14A	70	59	11	42	17	15.71	71.19	28.81	84.29
9	ZITLALA 17A	251	232	19	217	15	7.57	93.53	6.47	92.43
10	XOCHIHUEHUETLAN 19A	127	106	21	56	50	16.54	52.83	47.17	83.46
11	TLALIXTAQUILLA 21A	146	120	26	100	20	17.81	83.33	16.67	82.19
12	TLACOAPA 22A	225	195	30	143	52	13.33	73.33	26.67	86.67
13	IGUALAPA 25A	169	141	28	50	91	16.57	35.46	64.54	83.43
14	ALCOZAUCA 26A	226	212	14	155	57	6.19	73.11	26.89	93.81
<b>TOTAL</b>		<b>2,592</b>	<b>2,297</b>	<b>295</b>	<b>1,593</b>	<b>704</b>	<b>11.38</b>	<b>69.35</b>	<b>30.65</b>	<b>88.62</b>

FUENTE: FORMATO 911.8G, DE FIN DE CURSOS 2012-2013



**DIRECCIÓN GENERAL  
DIRECCIÓN DE PLANEACIÓN Y EVALUACIÓN  
DEPARTAMENTO DE ESTADÍSTICA Y EVALUACIÓN**



**APROVECHAMIENTO ESCOLAR POR PLANTEL FIN DE CURSOS 2012-2013**

**MUNICIPALES INCORPORADOS**

NÚM PROG.	PLANTEL	INSCRIPCIÓN	EXISTENCIA	DESERCIÓN	APROBADOS	REPROBADOS	% DESERCIÓN	PORCENTAJE		% RETENCIÓN
								APROBADOS	REPROBADOS	
1	EL POTRERILLO	62	57	5	57	0	8.06	100.00	0.00	91.94
2	JOSÉ LÓPEZ C. (HUEHUETAN)	101	95	6	54	41	5.94	56.84	43.16	94.06
3	MEXCALTEPEC			0			#¡DIV/0!	#¡DIV/0!	#¡DIV/0!	#¡DIV/0!
4	SAN LUCAS TEOCUITLAPA	74	70	4	64	6	5.41	91.43	8.57	94.59
5	BENITO JUÁREZ G.(OCOTITLAN)	76	75	1	52	23	1.32	69.33	30.67	98.68
6	NUXCO	57	57	0	39	18	0.00	68.42	31.58	100.00
7	TLAQUILTZINAPA	246	182	64	109	73	26.02	59.89	40.11	73.98
8	TONALA	86	82	4	82	0	4.65	100.00	0.00	95.35
9	COACOYULICHAN	63	56	7	53	3	11.11	94.64	5.36	88.89
10	POCHAHUIZCO	133	111	22	54	57	16.54	48.65	51.35	83.46
11	YERBA SANTA	86	69	17	67	2	19.77	97.10	2.90	80.23
12	MAYANALAN	101	94	7	91	3	6.93	96.81	3.19	93.07
13	ACALMANI	86	77	9	66	11	10.47	85.71	14.29	89.53
14	PUEBLO HIDALGO	110	99	11	99	0	10.00	100.00	0.00	90.00
15	TUXTEPEC	44	44	0	44	0	0.00	100.00	0.00	100.00
16	TLAPEHUALA	96	78	18	75	3	18.75	96.15	3.85	81.25
17	IGUALITA	88	73	15	64	9	17.05	87.67	12.33	82.95
18	ZACOALPAN	179	172	7	170	2	3.91	98.84	1.16	96.09
19	TLAPA DE COMONFORT	210	206	4	172	34	1.90	83.50	16.50	98.10
20	IZOTEPEC			0			#¡DIV/0!	#¡DIV/0!	#¡DIV/0!	#¡DIV/0!
21	ZIHUATANEJO	81	56	25	21	35	30.86	37.50	62.50	69.14
22	VALLECITOS DE ZARAGOZA	77	68	9	57	11	11.69	83.82	16.18	88.31
23	TOTOMIXTLAHUACA	119	112	7	80	32	5.88	71.43	28.57	94.12
<b>TOTAL</b>		<b>2,175</b>	<b>1,933</b>	<b>242</b>	<b>1,570</b>	<b>363</b>	<b>11.13</b>	<b>81.22</b>	<b>18.78</b>	<b>88.87</b>

FUENTE: FORMATO 911.8G, DE FIN DE CURSOS 2012-2013

**Nota:** Los planteles municipales incorporados de: Mexcaltepec e Izotepec, no rindieron informe estadístico del formato 911.8 de fin de cursos 2012-2013, por lo que no están considerados en esta evaluación.



**DIRECCIÓN GENERAL  
DIRECCIÓN DE PLANEACIÓN Y EVALUACIÓN  
DEPARTAMENTO DE ESTADÍSTICA Y EVALUACIÓN**



**APROVECHAMIENTO ESCOLAR POR PLANTEL FIN DE CURSOS 2012-2013**

**OFICIALES**

NÚM PROG.	PLANTEL	INSCRIPCIÓN	EXISTENCIA	DESERCIÓN	APROBADOS	REPROBADOS	% DESERCIÓN	PORCENTAJE		% RETENCIÓN
								APROBADOS	REPROBADOS	
1	CHILPANCINGO	1,549	1,445	104	684	761	6.71	47.34	52.66	93.29
2	ACAPULCO	1,275	1,151	124	505	646	9.73	43.87	56.13	90.27
3	IGUALA	783	620	163	300	320	20.82	48.39	51.61	79.18
4	TAXCO	683	591	92	214	377	13.47	36.21	63.79	86.53
5	COYUCA DE CATALAN	716	672	44	446	226	6.15	66.37	33.63	93.85
6	PETATLAN	591	543	48	348	195	8.12	64.09	35.91	91.88
7	ACAPULCO	998	858	140	548	310	14.03	63.87	36.13	85.97
8	AYUTLA	1,142	1,021	121	747	274	10.60	73.16	26.84	89.40
9	OMETEPEC	388	350	38	195	155	9.79	55.71	44.29	90.21
10	SAN MARCOS	516	471	45	225	246	8.72	47.77	52.23	91.28
11	TIXTLA	541	502	39	394	108	7.21	78.49	21.51	92.79
12	ZIRANDARO	235	212	23	175	37	9.79	82.55	17.45	90.21
13	XALTIANGUIS	504	465	39	319	146	7.74	68.60	31.40	92.26
14	SAN JERONIMO	192	175	17	111	64	8.85	63.43	36.57	91.15
15	COPALA	565	508	57	369	139	10.09	72.64	27.36	89.91
16	ZAPATA	1,336	1,334	2	846	488	0.15	63.42	36.58	99.85
17	EL OCOBITO	497	452	45	372	80	9.05	82.30	17.70	90.95
18	SAN MIGUEL TOTOLAPAN	417	402	15	315	87	3.60	78.36	21.64	96.40
19	CUAUTEPEC	372	351	21	232	119	5.65	66.10	33.90	94.35
20	LAS ANIMAS	199	190	9	127	63	4.52	66.84	33.16	95.48
21	ALPOYECA	518	485	33	324	161	6.37	66.80	33.20	93.63
22	MALINALTEPEC	281	250	31	148	102	11.03	59.20	40.80	88.97
23	XOCHISTLAHUACA	267	257	10	205	52	3.75	79.77	20.23	96.25
24	PLAN DE LOS AMATES	529	448	81	251	197	15.31	56.03	43.97	84.69
25	AZOYU	221	202	19	164	38	8.60	81.19	18.81	91.40
26	CHICHIHUALCO	237	222	15	116	106	6.33	52.25	47.75	93.67
27	BAJOS DEL EJIDO	239	205	34	101	104	14.23	49.27	50.73	85.77
28	XALPATLAHUAC	260	245	15	136	109	5.77	55.51	44.49	94.23
29	EL TREINTA	345	309	36	261	48	10.43	84.47	15.53	89.57
30	VILLA NICOLAS BRAVO	284	260	24	224	36	8.45	86.15	13.85	91.55
31	TLACOTEPEC	447	389	58	210	179	12.98	53.98	46.02	87.02
32	ADOLFO RUIZ CORTINES	1,077	1,028	49	873	155	4.55	84.92	15.08	95.45
33	TRES PALOS	491	467	24	318	149	4.89	68.09	31.91	95.11
34	MOCHITLAN	410	382	28	273	109	6.83	71.47	28.53	93.17
35	PETACALCO	124	104	20	53	51	16.13	50.96	49.04	83.87
36	ZUMPANGO DEL RIO	260	208	52	94	114	20.00	45.19	54.81	80.00
37	ILIATENCO	216	205	11	195	10	5.09	95.12	4.88	94.91
<b>TOTAL</b>		<b>19,705</b>	<b>17,979</b>	<b>1,726</b>	<b>11,418</b>	<b>6,561</b>	<b>8.76</b>	<b>63.51</b>	<b>36.49</b>	<b>91.24</b>

FUENTE: FORMATO 911.8G, DE FIN DE CURSOS 2012-2013



**DIRECCIÓN GENERAL  
DIRECCIÓN DE PLANEACIÓN Y EVALUACIÓN  
DEPARTAMENTO DE ESTADÍSTICA Y EVALUACIÓN**



**APROVECHAMIENTO ESCOLAR POR PLANTEL FIN DE CURSOS 2012-2013**

**PARTICULARES INCORPORADOS**

NÚM PROG.	PLANTEL	INSCRIPCIÓN	EXISTENCIA	DESERCIÓN	APROBADOS	REPROBADOS	% DESERCIÓN	PORCENTAJE		% RETENCIÓN
								APROBADOS	REPROBADOS	
1	INSTITUTO PATRIA SIGLO XXI	43	43	0	32	11	0.00	74.42	25.58	100.00
2	XOCHIPALA	106	97	9	62	35	8.49	63.92	36.08	91.51
3	COLEGIO GUERRERO, GRO.	102	97	5	92	5	4.90	94.85	5.15	95.10
4	COLEGIO MÉXICO	69	66	3	56	10	4.35	84.85	15.15	95.65
5	PLANTEL EDUCATIVO MORELOS DE CHILAPA	100	98	2	56	42	2.00	57.14	42.86	98.00
<b>TOTAL</b>		<b>420</b>	<b>401</b>	<b>19</b>	<b>298</b>	<b>103</b>	<b>4.52</b>	<b>74.31</b>	<b>25.69</b>	<b>95.48</b>

FUENTE: FORMATO 911.8G, DE FIN DE CURSOS 2012-2013



**DIRECCIÓN GENERAL  
DIRECCIÓN DE PLANEACIÓN Y EVALUACIÓN  
DEPARTAMENTO DE ESTADÍSTICA Y EVALUACIÓN**



**APROVECHAMIENTO ESCOLAR POR PLANTEL FIN DE CURSOS 2012-2013**

POR COOPERACIÓN

NÚM PROG.	PLANTEL	INSCRIPCIÓN	EXISTENCIA	DESERCIÓN	APROBADOS	REPROBADOS	% DESERCIÓN	PORCENTAJE		% RETENCIÓN
								APROBADOS	REPROBADOS	
1	ACAPETLAHUAYA	67	65	2	45	20	2.99	69.23	30.77	97.01
2	ATENANGO DEL RIO	159	138	21	113	25	13.21	81.88	18.12	86.79
3	COACOYULA	101	89	12	53	36	11.88	59.55	40.45	88.12
4	COAHUAYUTLA	122	109	13	67	42	10.66	61.47	38.53	89.34
5	CUALAC	282	270	12	235	35	4.26	87.04	12.96	95.74
6	CUETZALA DEL PROGRESO	86	80	6	50	30	6.98	62.50	37.50	93.02
7	EL COACOYUL	177	144	33	56	88	18.64	38.89	61.11	81.36
8	TETIPAC	276	253	23	155	98	8.33	61.26	38.74	91.67
9	ATLIXTAC	236	209	27	106	103	11.44	50.72	49.28	88.56
10	COPANAToyAC	194	177	17	165	12	8.76	93.22	6.78	91.24
11	IXCAPUZALCO	76	66	10	53	13	13.16	80.30	19.70	86.84
12	ACATEPEC	408	395	13	360	35	3.19	91.14	8.86	96.81
13	METLATONOC	185	160	25	144	16	13.51	90.00	10.00	86.49
14	ATLAMAJALCINGO DEL MONTE	112	101	11	48	53	9.82	47.52	52.48	90.18
15	TEPETIXTLA	257	255	2	240	15	0.78	94.12	5.88	99.22
16	COPALILLO	76	65	11	50	15	14.47	76.92	23.08	85.53
17	AGUAS BLANCAS	151	135	16	94	41	10.60	69.63	30.37	89.40
18	LOS MOGOTES	115	108	7	54	54	6.09	50.00	50.00	93.91
19	AXOXUCA	251	214	37	140	74	14.74	65.42	34.58	85.26

20	OXTOTITLAN	123	104	19	104	0	15.45	100.00	0.00	84.55
21	SAN NICOLAS	123	105	18	87	18	14.63	82.86	17.14	85.37
22	TLACOACHISTLAHUACA	129	119	10	85	34	7.75	71.43	28.57	92.25
23	EL PAPAYO	117	102	15	79	23	12.82	77.45	22.55	87.18
24	PASO DE ARENA	126	113	13	113	0	10.32	100.00	0.00	89.68
25	PANTLA	168	151	17	85	66	10.12	56.29	43.71	89.88
26	TILAPA	121	120	1	78	42	0.83	65.00	35.00	99.17
27	ZACAPUATO	129	124	5	109	15	3.88	87.90	12.10	96.12
28	VILLA HIDALGO	128	128	0	87	41	0.00	67.97	32.03	100.00
29	AGUAS CALIENTES	317	290	27	130	160	8.52	44.83	55.17	91.48
30	JALEACA DE CATALAN	153	144	9	108	36	5.88	75.00	25.00	94.12
31	BUANAVISTA	259	251	8	193	58	3.09	76.89	23.11	96.91
32	MOYOTEPEC	79	62	17	31	31	21.52	50.00	50.00	78.48
33	YEXTLA	160	149	11	111	38	6.88	74.50	25.50	93.13
34	HUEYCANTENANGO	166	150	16	105	45	9.64	70.00	30.00	90.36
35	TEMALACATZINGO	209	185	24	144	41	11.48	77.84	22.16	88.52
36	TAXCO EL VIEJO	149	143	6	89	54	4.03	62.24	37.76	95.97
37	SANTA TERESA	85	75	10	44	31	11.76	58.67	41.33	88.24
38	CUANACAXTITLAN	120	111	9	59	52	7.50	53.15	46.85	92.50
39	VALLE GALEANA	50	50	0	42	8	0.00	84.00	16.00	100.00
40	PAROTA SECA	147	131	16	102	29	10.88	77.86	22.14	89.12
41	TANGANHUATO	153	141	12	66	75	7.84	46.81	53.19	92.16
<b>TOTAL</b>		<b>6,542</b>	<b>5,981</b>	<b>561</b>	<b>4,279</b>	<b>1,702</b>	<b>8.58</b>	<b>71.54</b>	<b>28.46</b>	<b>91.42</b>

FUENTE: FORMATO 911.8G, DE FIN DE CURSOS 2012-2013



DIRECCIÓN GENERAL  
DIRECCIÓN DE PLANEACIÓN Y EVALUACIÓN  
DEPARTAMENTO DE ESTADÍSTICA Y EVALUACIÓN



APROVECHAMIENTO ESCOLAR POR PLANTEL FIN DE CURSOS 2012-2013

SEMIESCOLARIZADOS

NÚM PROG.	PLANTEL	INSCRIPCIÓN	EXISTENCIA	DESERCIÓN	APROBADOS	REPROBADOS	% DESERCIÓN	PORCENTAJE		% RETENCIÓN
								APROBADOS	REPROBADOS	
1	SEMIESCOLARIZADO DE CHILPANCINGO	146	104	42	52	52	28.77	50.00	50.00	71.23
2	SEMIESCOLARIZADO DE IGUALA	195	184	11	133	51	5.64	72.28	27.72	94.36
<b>TOTAL</b>		<b>341</b>	<b>288</b>	<b>53</b>	<b>185</b>	<b>103</b>	<b>15.54</b>	<b>64.24</b>	<b>35.76</b>	<b>84.46</b>

FUENTE: FORMATO 911.8G, DE FIN DE CURSOS 2012-2013





**DIRECCIÓN GENERAL  
DIRECCIÓN DE PLANEACIÓN Y EVALUACIÓN  
DEPARTAMENTO DE ESTADÍSTICA Y EVALUACIÓN**



**RESUMEN DEL APROVECHAMIENTO ESCOLAR POR MODALIDAD DE FIN DE CURSOS 2012-2013**

NÚM PROG.	MODALIDAD	INSCRIPCIÓN	EXISTENCIA	DESERCIÓN	APROBADOS	REPROBADOS	% DESERCIÓN	PORCENTAJE		% RETENCIÓN
								APROBADOS	REPROBADOS	
1	OFICIALES	19,705	17,979	1,726	11,418	6,561	8.76	63.51	36.49	91.24
2	EXTENSIONES	2,592	2,297	295	1,593	704	11.38	69.35	30.65	88.62
3	POR COOPERACIÓN	6,542	5,981	561	4,279	1,702	8.58	71.54	28.46	91.42
4	SEMIESCOLARIZADOS	341	288	53	185	103	15.54	64.24	35.76	84.46
5	EDUCACIÓN MEDIA SUPERIOR A DISTNCIA (EMSAD)	800	728	72	392	336	9.00	53.85	46.15	91.00
6	PARTICULARES INCORPORADOS	420	401	19	298	103	4.52	74.31	25.69	95.48
7	MUNICIPALES INCORPORADOS	2,175	1,933	242	1,570	363	11.13	81.22	18.78	88.87
<b>TOTAL</b>		<b>32,575</b>	<b>29,607</b>	<b>2,968</b>	<b>19,735</b>	<b>9,872</b>	<b>9.11</b>	<b>66.66</b>	<b>33.34</b>	<b>90.89</b>

<b>APROVECHAMIENTO ESCOLAR MEDIA ESTATAL</b>	<b>12.40</b>	<b>76.00</b>	<b>24.00</b>
--	--------------	--------------	--------------

<b>APROVECHAMIENTO ESCOLAR MEDIA NACIONAL</b>	<b>14.40</b>	<b>67.50</b>	<b>32.50</b>
---	--------------	--------------	--------------

FUENTE: FORMATO 911.8G, DE FIN DE CURSOS 2012-2013

**APROVECHAMIENTO ESCOLAR POR PLANTEL 2012-2013**

**REGIÓN: ACAPULCO**

NÚM	PLANTEL	INSCRIPCIÓN	EXISTENCIA	DESERCIÓN	APROBADOS	REPROBADOS	% DESERCIÓN	PORCENTAJE		% RETENCIÓN
								APROBADOS	REPROBADOS	
1	ACAPULCO 2	1,275	1,151	124	505	646	9.73	43.87	56.13	90.27
2	ACAPULCO 7	998	858	140	548	310	14.03	63.87	36.13	85.97
3	XALTIANGUIS 13	504	465	39	319	146	7.74	68.60	31.40	92.26
4	ZAPATA 16	1,336	1,334	2	846	488	0.15	63.42	36.58	99.85
5	PLAN DE LOS AMATES 24	529	448	81	251	197	15.31	56.03	43.97	84.69
6	EL TREINTA 29	345	309	36	261	48	10.43	84.47	15.53	89.57
7	ADOLFO RUIZ CORTINES 32	1,077	1,028	49	873	155	4.55	84.92	15.08	95.45
8	TRES PALOS 33	491	467	24	318	149	4.89	68.09	31.91	95.11
9	COLEGIO GUERRERO, GRO.	102	97	5	92	5	4.90	94.85	5.15	95.10
10	AGUAS CALIENTES	317	290	27	130	160	8.52	44.83	55.17	91.48
<b>TOTAL</b>		<b>6,974</b>	<b>6,447</b>	<b>527</b>	<b>4,143</b>	<b>2,304</b>	<b>7.56</b>	<b>64.26</b>	<b>35.74</b>	<b>92.44</b>

Fuente: Formato 911.8 de fin de cursos 2012-2013

**APROVECHAMIENTO ESCOLAR POR PLANTEL 2012-2013**

**REGIÓN: CENTRO**

NÚM	PLANTEL	INSCRIPCIÓN	EXISTENCIA	DESERCIÓN	APROBADOS	REPROBADOS	% DESERCIÓN	PORCENTAJE		% RETENCIÓN
								APROBADOS	REPROBADOS	
1	CHILPANCINGO 1	1,549	1,445	104	684	761	6.71	47.34	52.66	93.29
2	TIXTLA 11	541	502	39	394	108	7.21	78.49	21.51	92.79
3	EL OCOTITO 17	497	452	45	372	80	9.05	82.30	17.70	90.95
4	CHICHIHUALCO 26	237	222	15	116	106	6.33	52.25	47.75	93.67
5	TLACOTEPEC 31	447	389	58	210	179	12.98	53.98	46.02	87.02
6	MOCHITLAN 34	410	382	28	273	109	6.83	71.47	28.53	93.17
7	ZUMPANGO DEL RIO 36	260	208	52	94	114	20.00	45.19	54.81	80.00
8	MAZATLAN 1A	299	259	40	137	122	13.38	52.90	47.10	86.62
9	APANGO 11A	239	224	15	198	26	6.28	88.39	11.61	93.72
10	ZITLALA 17A	251	232	19	217	15	7.57	93.53	6.47	92.43
11	JALEACA DE CATALAN	153	144	9	108	36	5.88	75.00	25.00	94.12
12	YEXTLA	160	149	11	111	38	6.88	74.50	25.50	93.13
13	HUEYCANTENANGO	166	150	16	105	45	9.64	70.00	30.00	90.36
14	SEMIESCOLARIZADO DE CHILPANCINGO	146	104	42	52	52	28.77	50.00	50.00	71.23
15	AHUACUOTZINGO	181	175	6	50	125	3.31	28.57	71.43	96.69
16	ATLIXTAC	236	209	27	106	103	11.44	50.72	49.28	88.56
17	INSTITUTO PATRIA SIGLO XXI	43	43	0	32	11	0.00	74.42	25.58	100.00
18	XOCHIPALA	106	97	9	62	35	8.49	63.92	36.08	91.51
19	COLEGIO MÉXICO	69	66	3	56	10	4.35	84.85	15.15	95.65
20	PLANTEL EDUCATIVO MORELOS DE CHILAPA	100	98	2	56	42	2.00	57.14	42.86	98.00
21	POCHAHUIZCO	133	111	22	54	57	16.54	48.65	51.35	83.46
22	IZOTEPEC			0			#¡DIV/0!	#¡DIV/0!	#¡DIV/0!	#¡DIV/0!
<b>TOTAL</b>		<b>6,223</b>	<b>5,661</b>	<b>562</b>	<b>3,487</b>	<b>2,174</b>	<b>9.03</b>	<b>61.60</b>	<b>38.40</b>	<b>90.97</b>

Fuente: Formato 911.8 de fin de cursos 2012-2013

**REGIÓN: COSTA CHICA**

NÚM	PLANTEL	INSCRIPCIÓN	EXISTENCIA	DESERCIÓN	APROBADOS	REPROBADOS	% DESERCIÓN	PORCENTAJE		% RETENCIÓN
								APROBADOS	REPROBADOS	
1	AYUTLA 8	1,142	1021	121	747	274	10.60	73.16	26.84	89.40
2	OMETEPEC 9	388	350	38	195	155	9.79	55.71	44.29	90.21
3	SAN MARCOS 10	516	471	45	225	246	8.72	47.77	52.23	91.28
4	COPALA 15	565	508	57	369	139	10.09	72.64	27.36	89.91
5	CUAUTEPEC 19	372	351	21	232	119	5.65	66.10	33.90	94.35
6	LAS ANIMAS 20	199	190	9	127	63	4.52	66.84	33.16	95.48
7	XOCHISTLAHUACA 23	267	257	10	205	52	3.75	79.77	20.23	96.25
8	AZOYU 25	221	202	19	164	38	8.60	81.19	18.81	91.40
9	XALPATLAHUAC 28	260	245	15	136	109	5.77	55.51	44.49	94.23
10	HUAJINTEPEC 9-A	173	167	6	129	38	3.47	77.25	22.75	96.53
11	IGUALAPA 25-A	169	141	28	50	91	16.57	35.46	64.54	83.43
12	SAN NICOLAS	123	105	18	87	18	14.63	82.86	17.14	85.37
13	TLACOACHISTLAHUACA	129	119	10	85	34	7.75	71.43	28.57	92.25
14	BUENAVISTA DE ALLENDE	259	251	8	193	58	3.09	76.89	23.11	96.91
15	CUANACAXTITLAN	120	111	9	59	52	7.50	53.15	46.85	92.50
16	PAROTA SECA	147	131	16	102	29	10.88	77.86	22.14	89.12
17	LAS MESAS	115	105	10	93	12	8.70	88.57	11.43	91.30
18	JOSÉ LÓPEZ C. (HUEHUETAN)	101	95	6	54	41	5.94	56.84	43.16	94.06
19	BENITO JUÁREZ G.(OCOTITLAN)	76	75	1	52	23	1.32	69.33	30.67	98.68
20	TONALA	86	82	4	82	0	4.65	100.00	0.00	95.35
21	COACOYULICHAN	63	56	7	53	3	11.11	94.64	5.36	88.89
22	ACALMANI	86	77	9	66	11	10.47	85.71	14.29	89.53
23	PUEBLO HIDALGO	110	99	11	99	0	10.00	100.00	0.00	90.00
24	TUXTEPEC	44	44	0	44	0	0.00	100.00	0.00	100.00
25	ZACOALPAN	179	172	7	170	2	3.91	98.84	1.16	96.09
<b>TOTAL</b>		<b>5,910</b>	<b>5,425</b>	<b>485</b>	<b>3,818</b>	<b>1,607</b>	<b>8.21</b>	<b>70.38</b>	<b>29.62</b>	<b>91.79</b>

Fuente: Formato 911.8 de fin de cursos 2012-2013

**APROVECHAMIENTO ESCOLAR POR PLANTEL 2012-2013**

**REGIÓN: COSTA GRANDE**

NÚM	PLANTEL	INSCRIPCIÓN	EXISTENCIA	DESERCIÓN	APROBADOS	REPROBADOS	% DESERCIÓN	PORCENTAJE		% RETENCIÓN
								APROBADOS	REPROBADOS	
1	PETATLAN 6	591	543	48	348	195	8.12	64.09	35.91	91.88
2	SAN JERONIMO 14	192	175	17	111	64	8.85	63.43	36.57	91.15
3	PETACALCO 35	124	104	20	53	51	16.13	50.96	49.04	83.87
4	BAJOS DEL EJIDO 27	239	205	34	101	104	14.23	49.27	50.73	85.77
5	COYUQUILLA NORTE 6-A	179	160	19	114	46	10.61	71.25	28.75	89.39
6	SAN LUIS DE LA LOMA 14-A	70	59	11	42	17	15.71	71.19	28.81	84.29
7	COAHUAYUTLA	122	109	13	67	42	10.66	61.47	38.53	89.34
8	EL COACOYUL	177	144	33	56	88	18.64	38.89	61.11	81.36
9	PANTLA	168	151	17	85	66	10.12	56.29	43.71	89.88
10	TEPETIXTLA	257	255	2	240	15	0.78	94.12	5.88	99.22
11	AGUAS BLANCAS	151	135	16	94	41	10.60	69.63	30.37	89.40
12	LOS MOGOTES	115	108	7	54	54	6.09	50.00	50.00	93.91
13	EL PAPAYO	117	102	15	79	23	12.82	77.45	22.55	87.18
14	NUXCO	57	57	0	39	18	0.00	68.42	31.58	100.00
15	ZIHUATANEJO	81	56	25	21	35	30.86	37.50	62.50	69.14
16	VALLECITOS DE ZARAGOZA	77	68	9	57	11	11.69	83.82	16.18	88.31
<b>TOTAL</b>		<b>2,717</b>	<b>2,431</b>	<b>286</b>	<b>1,561</b>	<b>870</b>	<b>10.53</b>	<b>64.21</b>	<b>35.79</b>	<b>89.47</b>

Fuente: Formato 911.8 de fin de cursos 2012-2013

APROVECHAMIENTO ESCOLAR POR PLANTEL 2012-2013

REGIÓN: MONTAÑA

NÚM	PLANTEL	INSCRIPCIÓN	EXISTENCIA	DESERCIÓN	APROBADOS	REPROBADOS	% DESERCIÓN	PORCENTAJE		% RETENCIÓN
								APROBADOS	REPROBADOS	
1	ALPOYECA 21	518	485	33	324	161	6.37	66.80	33.20	93.63
2	MALINALTEPEC 22	281	250	31	148	102	11.03	59.20	40.80	88.97
3	ILIATENCO 37	216	205	11	195	10	5.09	95.12	4.88	94.91
4	XALPATLAHUAC EMSAD	292	262	30	132	130	10.27	50.38	49.62	89.73
5	ZAPOTITLAN TABLAS 10-A	182	159	23	112	47	12.64	70.44	29.56	87.36
6	XOCHIHUEHUETLAN 19-A	127	106	21	56	50	16.54	52.83	47.17	83.46
7	TLALIXTAQUILLA 21-A	146	120	26	100	20	17.81	83.33	16.67	82.19
8	TLACOAPA 22-A	225	195	30	143	52	13.33	73.33	26.67	86.67
9	ALCOZAUCA 26A	226	212	14	155	57	6.19	73.11	26.89	93.81
10	CUALAC	282	270	12	235	35	4.26	87.04	12.96	95.74
11	COPANAToyAC	194	177	17	165	12	8.76	93.22	6.78	91.24
12	ACATEPEC	408	395	13	360	35	3.19	91.14	8.86	96.81
13	METLATONOC	185	160	25	144	16	13.51	90.00	10.00	86.49
14	ATLAMAJALCINGO DEL MONTE	112	101	11	48	53	9.82	47.52	52.48	90.18
15	AXOXUCA	251	214	37	140	74	14.74	65.42	34.58	85.26
16	TILAPA	121	120	1	78	42	0.83	65.00	35.00	99.17
17	MOYOTEPEC	79	62	17	31	31	21.52	50.00	50.00	78.48
18	TEMALACATZINGO	209	185	24	144	41	11.48	77.84	22.16	88.52
19	EL POTRERILLO	62	57	5	57	0	8.06	100.00	0.00	91.94
20	SAN LUCAS TEOCUITLAPA	74	70	4	64	6	5.41	91.43	8.57	94.59
21	TLAQUILTZINAPA	246	182	64	109	73	26.02	59.89	40.11	73.98
22	MEXCALTEPEC			0			#¡DIV/0!	#¡DIV/0!	#¡DIV/0!	#¡DIV/0!
23	YERBA SANTA	86	69	17	67	2	19.77	97.10	2.90	80.23
24	IGUALITA	88	73	15	64	9	17.05	87.67	12.33	82.95
25	TLAPA DE COMONFORT	210	206	4	172	34	1.90	83.50	16.50	98.10
26	TOTOMIXTLAHUACA	119	112	7	80	32	5.88	71.43	28.57	94.12
<b>TOTAL</b>		<b>4,939</b>	<b>4,447</b>	<b>492</b>	<b>3,323</b>	<b>1,124</b>	<b>9.96</b>	<b>74.72</b>	<b>25.28</b>	<b>90.04</b>

Fuente: Formato 911.8 de fin de cursos 2012-2013

**APROVECHAMIENTO ESCOLAR POR PLANTEL 2012-2013**

**REGIÓN: NORTE**

NÚM	PLANTEL	INSCRIPCIÓN	EXISTENCIA	DESERCIÓN	APROBADOS	REPROBADOS	% DESERCIÓN	PORCENTAJE		% RETENCIÓN
								APROBADOS	REPROBADOS	
1	IGUALA 3	783	620	163	300	320	20.82	48.39	51.61	79.18
2	TAXCO 4	683	591	92	214	377	13.47	36.21	63.79	86.53
3	XALITLA 3-A	143	106	37	37	69	25.87	34.91	65.09	74.13
4	IXCATEOPAN 4-A	163	157	6	103	54	3.68	65.61	34.39	96.32
5	ATENANGO DEL RIO	159	138	21	113	25	13.21	81.88	18.12	86.79
6	COACOYULA	101	89	12	53	36	11.88	59.55	40.45	88.12
7	CUETZALA DEL PROGRESO	86	80	6	50	30	6.98	62.50	37.50	93.02
8	TETIPAC	276	253	23	155	98	8.33	61.26	38.74	91.67
9	IXCAPUZALCO	76	66	10	53	13	13.16	80.30	19.70	86.84
10	COPALILLO	76	65	11	50	15	14.47	76.92	23.08	85.53
11	OXTOTITLAN	123	104	19	104	0	15.45	100.00	0.00	84.55
12	TAXCO EL VIEJO	149	143	6	89	54	4.03	62.24	37.76	95.97
13	SANTA TERESA	85	75	10	44	31	11.76	58.67	41.33	88.24
14	SEMIESC. DE IGUALA	195	184	11	133	51	5.64	72.28	27.72	94.36
15	PILCAYA	212	186	26	117	69	12.26	62.90	37.10	87.74
16	MAYANALAN	101	94	7	91	3	6.93	96.81	3.19	93.07
<b>TOTAL</b>		<b>3,411</b>	<b>2,951</b>	<b>460</b>	<b>1,706</b>	<b>1,245</b>	<b>13.49</b>	<b>57.81</b>	<b>42.19</b>	<b>86.51</b>

Fuente: Formato 911.8 de fin de cursos 2012-2013

APROVECHAMIENTO ESCOLAR POR PLANTEL 2012-2013

REGIÓN: TIERRA CALIENTE

NÚM	PLANTEL	INSCRIPCIÓN	EXISTENCIA	DESERCIÓN	APROBADOS	REPROBADOS	% DESERCIÓN	PORCENTAJE		% RETENCIÓN
								APROBADOS	REPROBADOS	
1	COYUCA DE CATALAN 5	716	672	44	446	226	6.15	66.37	33.63	93.85
2	ZIRANDARO 12	235	212	23	175	37	9.79	82.55	17.45	90.21
3	SAN MIGUEL TOTOLAPAN 18	417	402	15	315	87	3.60	78.36	21.64	96.40
4	VILLA NICOLAS BRAVO 30	284	260	24	224	36	8.45	86.15	13.85	91.55
5	PASO DE ARENA	126	113	13	113	0	10.32	100.00	0.00	89.68
6	ZACAPUATO	129	124	5	109	15	3.88	87.90	12.10	96.12
7	VILLA HIDALGO	128	128	0	87	41	0.00	67.97	32.03	100.00
8	VALLE GALEANA	50	50	0	42	8	0.00	84.00	16.00	100.00
9	TANGANHUATO	153	141	12	66	75	7.84	46.81	53.19	92.16
10	TLAPEHUALA	96	78	18	75	3	18.75	96.15	3.85	81.25
11	ACAPETLAHUAYA	67	65	2	45	20	2.99	69.23	30.77	97.01
<b>TOTAL</b>		<b>2,401</b>	<b>2,245</b>	<b>156</b>	<b>1,697</b>	<b>548</b>	<b>6.50</b>	<b>75.59</b>	<b>24.41</b>	<b>93.50</b>

Fuente: Formato 911.8 de fin de cursos 2012-2013



APROVECHAMIENTO ESCOLAR POR PLANTEL 2012-2013

NÚM	REGIÓN	INSCRIPCIÓN	EXISTENCIA	DESERCIÓN	APROBADOS	REPROBADOS	% DESERCIÓN	PORCENTAJE		% RETENCIÓN
								APROBADOS	REPROBADOS	
1	TIERRA CALIENTE	2,401	2,245	156	1,697	548	6.50	75.59	24.41	93.50
2	NORTE	3,411	2,951	460	1,706	1,245	13.49	57.81	42.19	86.51
3	CENTRO	6,223	5,661	562	3,487	2,174	9.03	61.60	38.40	90.97
4	MONTAÑA	4,939	4,447		3,323	1,124	9.96	74.72	25.28	90.04
5	COSTA GRANDE	2,717	2,431	286	1,561	870	10.53	64.21	35.79	89.47
6	COSTA CHICA	5,910	5,425	485	3,818	1,607	8.21	70.38	29.62	91.79
7	ACAPULCO	6,974	6,447	527	4,143	2,304	7.56	64.26	35.74	92.44
<b>TOTAL</b>		<b>32,575</b>	<b>29,607</b>	<b>2,968</b>	<b>19,735</b>	<b>9,872</b>	<b>9.11</b>	<b>66.66</b>	<b>33.34</b>	<b>90.89</b>

**APROVECHAMIENTO ESCOLAR MEDIA ESTATAL 12.40 76.00 24.00**

**APROVECHAMIENTO ESCOLAR MEDIA NACIONAL 14.40 67.50 32.50**



DIRECCIÓN GENERAL  
DIRECCIÓN DE PLANEACIÓN Y EVALUACIÓN  
DEPARTAMENTO DE ESTADÍSTICA Y EVALUACIÓN



EFICIENCIA TERMINAL GENERACIÓN 2010-2013

EDUCACIÓN MEDIA SUPERIOR A DISTANCIA (EMSAD)

NUM. PROG.	PLANTEL	2010-2013		DESERCIÓN	APROBADOS	REPROBADOS	%	%	PORCENTAJE	
		INGRESO	EGRESO				EGRESO	DESERCIÓN	APROBADOS	REPROBADOS
1	AHUACUOTZINGO	84	49	35	13	36	58.33	41.67	26.53	73.47
2	LAS MESAS	45	27	18	27	0	60.00	40.00	100.00	0.00
3	PILCAYA	69	50	19	35	15	72.46	27.54	70.00	30.00
4	XALPATLAHUAC	127	83	44	27	56	65.35	34.65	32.53	67.47
<b>TOTAL</b>		<b>325</b>	<b>209</b>	<b>116</b>	<b>102</b>	<b>107</b>	<b>64.31</b>	<b>35.69</b>	<b>48.80</b>	<b>51.20</b>

Fuente: Formato 911.7G y 911.8G de inicio y fin de cursos



**DIRECCIÓN GENERAL  
DIRECCIÓN DE PLANEACIÓN Y EVALUACIÓN  
DEPARTAMENTO DE ESTADÍSTICA Y EVALUACIÓN**



**EFICIENCIA TERMINAL GENERACIÓN 2010-2013**

**EXTENSIONES**

NUM. PROG.	PLANTEL	2010-2013		DESERCIÓN	APROBADOS	REPROBADOS	%	%	PORCENTAJE	
		INGRESO	EGRESO						EGRESO	DESERCIÓN
1	MAZATLAN 1A	127	94	33	69	25	74.02	25.98	73.40	26.60
2	COYUQUILLA NORTE 6A	62	37	25	34	3	59.68	40.32	91.89	8.11
3	XALITLA 3A	70	31	39	14	17	44.29	55.71	45.16	54.84
4	IXCATEOPAN 4A	61	48	13	31	17	78.69	21.31	64.58	35.42
5	HUAJINTEPEC 9A	63	51	12	46	5	80.95	19.05	90.20	9.80
6	ZAPOTITLAN TABLAS 10A	79	55	24	48	7	69.62	30.38	87.27	12.73
7	APANGO 11A	81	62	19	59	3	76.54	23.46	95.16	4.84
8	SAN LUIS DE LA LOMA 14A	37	24	13	16	8	64.86	35.14	66.67	33.33
9	ZITLALA 17A	89	70	19	65	5	78.65	21.35	92.86	7.14
10	XOCHIHUEHUETLAN 19A	61	33	28	18	15	54.10	45.90	54.55	45.45
11	TLALIXTAQUILLA 21A	62	35	27	28	7	56.45	43.55	80.00	20.00
12	TLACOAPA 22A	76	53	23	20	33	69.74	30.26	37.74	62.26
13	IGUALAPA 25A	61	36	25	13	23	59.02	40.98	36.11	63.89
14	ALCOZAUCA 26A	68	51	17	51	0	75.00	25.00	100.00	0.00
<b>TOTAL</b>		<b>997</b>	<b>680</b>	<b>317</b>	<b>512</b>	<b>168</b>	<b>68.20</b>	<b>31.80</b>	<b>75.29</b>	<b>24.71</b>

Fuente: Formato 911.7G y 911.8G de inicio y fin de cursos



**DIRECCIÓN GENERAL  
DIRECCIÓN DE PLANEACIÓN Y EVALUACIÓN  
DEPARTAMENTO DE ESTADÍSTICA Y EVALUACIÓN**



**EFICIENCIA TERMINAL GENERACIÓN 2010-2013**

**MUNICIPALES INCORPORADOS**

NUM. PROG.	PLANTEL	2010-2013		DESERCIÓN	APROBADOS	REPROBADOS	%	%	PORCENTAJE	
		INGRESO	EGRESO						EGRESO	DESERCIÓN
1	EL POTRERILLO	23	16	7	16	0	69.57	30.43	100.00	0.00
2	JOSÉ LÓPEZ C. (HUEHUETAN)	39	27	12	16	11	69.23	30.77	59.26	40.74
3	MEXCALTEPEC			0			#¡DIV/0!	#¡DIV/0!	#¡DIV/0!	#¡DIV/0!
4	SAN LUCAS TEOCUITLAPA	24	17	7	17	0	70.83	29.17	100.00	0.00
5	BENITO JUÁREZ G.(OCOTITLAN)	25	24	1	20	4	96.00	4.00	83.33	16.67
6	NUXCO	31	19	12	19	0	61.29	38.71	100.00	0.00
7	TLAQUILTZINAPA	114	30	84	21	9	26.32	73.68	70.00	30.00
8	TONALA	38	23	15	23	0	60.53	39.47	100.00	0.00
9	COACOYULICHAN	25	20	5	20	0	80.00	20.00	100.00	0.00
10	POCHAHUIZCO	33	24	9	18	6	72.73	27.27	75.00	25.00
11	YERBA SANTA	37	24	13	24	0	64.86	35.14	100.00	0.00
12	MAYANALAN	36	21	15	21	0	58.33	41.67	100.00	0.00
13	ACALMANI	24	21	3	16	5	87.50	12.50	76.19	23.81
14	PUEBLO HIDALGO	69	47	22	47	0	68.12	31.88	100.00	0.00
15	TUXTEPEC	13	13	0	13	0	100.00	0.00	100.00	0.00
16	TLAPEHUALA	25	12	13	12	0	48.00	52.00	100.00	0.00
17	IGUALITA	34	20	14	20	0	58.82	41.18	100.00	0.00
18	ZACOALPAN	59	47	12	47	0	79.66	20.34	100.00	0.00
19	TLAPA DE COMONFORT	149	97	52	82	15	65.10	34.90	84.54	15.46
20	IZOTEPEC			0			#¡DIV/0!	#¡DIV/0!	#¡DIV/0!	#¡DIV/0!
21	ZIHUATANEJO	0	0	0	0	0	0.00	0.00	#¡DIV/0!	#¡DIV/0!
22	VALLECITOS DE ZARAGOZA	0	0	0	0	0	0.00	0.00	#¡DIV/0!	#¡DIV/0!
23	TOTOMIXTLAHUACA	0	0	0	0	0	0.00	0.00	#¡DIV/0!	#¡DIV/0!
<b>TOTAL</b>		<b>798</b>	<b>502</b>	<b>296</b>	<b>452</b>	<b>50</b>	<b>62.91</b>	<b>37.09</b>	<b>90.04</b>	<b>9.96</b>

Fuente: Formato 911.7G y 911.8G de inicio y fin de cursos

**Nota:** Los planteles municipales incorporados de: Mexcaltepec e Izotepec, no rindieron informe estadístico del formato 911.8 de fin de cursos 2012-2013, por lo que no están considerados en esta evaluación.



**DIRECCIÓN GENERAL  
DIRECCIÓN DE PLANEACIÓN Y EVALUACIÓN  
DEPARTAMENTO DE ESTADÍSTICA Y EVALUACIÓN**



**EFICIENCIA TERMINAL GENERACIÓN 2010-2013**

**OFICIALES**

NUM. PROG.	PLANTEL	2010-2013		DESERCIÓN	APROBADOS	REPROBADOS	%	%	PORCENTAJE	
		INGRESO	EGRESO						EGRESO	DESERCIÓN
1	CHILPANCINGO	592	442	150	244	198	74.66	25.34	55.20	44.80
2	ACAPULCO	520	313	207	176	137	60.19	39.81	56.23	43.77
3	IGUALA	366	217	149	118	99	59.29	40.71	54.38	45.62
4	TAXCO	306	211	95	117	94	68.95	31.05	55.45	44.55
5	COYUCA DE CATALAN	300	210	90	169	41	70.00	30.00	80.48	19.52
6	PETATLAN	202	136	66	103	33	67.33	32.67	75.74	24.26
7	ACAPULCO	458	257	201	196	61	56.11	43.89	76.26	23.74
8	AYUTLA	396	301	95	294	7	76.01	23.99	97.67	2.33
9	OMETEPEC	154	105	49	70	35	68.18	31.82	66.67	33.33
10	SAN MARCOS	188	129	59	65	64	68.62	31.38	50.39	49.61
11	TIXTLA	196	164	32	135	29	83.67	16.33	82.32	17.68
12	ZIRANDARO	88	63	25	59	4	71.59	28.41	93.65	6.35
13	XALTIANGUIS	219	132	87	98	34	60.27	39.73	74.24	25.76
14	SAN JERONIMO	85	56	29	44	12	65.88	34.12	78.57	21.43
15	COPALA	227	155	72	138	17	68.28	31.72	89.03	10.97
16	ZAPATA	605	382	223	308	74	63.14	36.86	80.63	19.37
17	EL OCOTITO	212	152	60	150	2	71.70	28.30	98.68	1.32
18	SAN MIGUEL TOTOLAPAN	159	130	29	123	7	81.76	18.24	94.62	5.38
19	CUAUTEPEC	146	100	46	81	19	68.49	31.51	81.00	19.00
20	LAS ANIMAS	87	67	20	48	19	77.01	22.99	71.64	28.36
21	ALPOYECA	220	132	88	86	46	60.00	40.00	65.15	34.85
22	MALINALTEPEC	102	67	35	50	17	65.69	34.31	74.63	25.37
23	XOCHISTLAHUACA	86	69	17	66	3	80.23	19.77	95.65	4.35
24	PLAN DE LOS AMATES	212	97	115	80	17	45.75	54.25	82.47	17.53
25	AZOYU	87	66	21	59	7	75.86	24.14	89.39	10.61
26	CHICHIHUALCO	96	64	32	52	12	66.67	33.33	81.25	18.75
27	BAJOS DEL EJIDO	90	63	27	32	31	70.00	30.00	50.79	49.21
28	XALPATLAHUAC	94	74	20	45	29	78.72	21.28	60.81	39.19
29	EL TREINTA	143	90	53	81	9	62.94	37.06	90.00	10.00
30	VILLA NICOLAS BRAVO	132	85	47	84	1	64.39	35.61	98.82	1.18
31	TLACOTEPEC	170	98	72	83	15	57.65	42.35	84.69	15.31
32	ADOLFO RUIZ CORTINES	322	290	32	276	14	90.06	9.94	95.17	4.83
33	TRES PALOS	185	137	48	115	22	74.05	25.95	83.94	16.06
34	MOCHITLAN	137	96	41	79	17	70.07	29.93	82.29	17.71
35	PETACALCO	39	23	16	22	1	58.97	41.03	95.65	4.35
36	ZUMPANGO DEL RIO	106	54	52	31	23	50.94	49.06	57.41	42.59
37	ILIATENCO	126	82	44	82	0	65.08	34.92	100.00	0.00
<b>TOTAL</b>		<b>7853</b>	<b>5309</b>	<b>2544</b>	<b>4059</b>	<b>1250</b>	<b>67.60</b>	<b>32.40</b>	<b>76.46</b>	<b>23.54</b>

Fuente: Formato 911.7G y 911.8G de inicio y fin de cursos



DIRECCIÓN GENERAL  
DIRECCIÓN DE PLANEACIÓN Y EVALUACIÓN  
DEPARTAMENTO DE ESTADÍSTICA Y EVALUACIÓN



EFICIENCIA TERMINAL GENERACIÓN 2010-2013

PARTICULARES INCORPORADOS

NUM. PROG.	PLANTEL	2010-2013		DESERCIÓN	APROBADOS	REPROBADOS	%	%	PORCENTAJE	
		INGRESO	EGRESO						EGRESO	DESERCIÓN
1	INSTITUTO PATRIA SIGLO XXI	27	14	13	10	4	51.85	48.15	71.43	28.57
2	XOCHIPALA	56	33	23	25	8	58.93	41.07	75.76	24.24
3	COLEGIO GUERRERO, GRO.	25	23	2	23	0	92.00	8.00	100.00	0.00
4	COLEGIO MÉXICO	29	18	11	18	0	62.07	37.93	100.00	0.00
5	PLANTEL EDUCATIVO MORELOS DE CHILAPA	37	22	15	16	6	59.46	40.54	72.73	27.27
<b>TOTAL</b>		<b>174</b>	<b>110</b>	<b>64</b>	<b>92</b>	<b>18</b>	<b>63.22</b>	<b>36.78</b>	<b>83.64</b>	<b>16.36</b>

Fuente: Formato 911.7G y 911.8G de inicio y fin de cursos



**DIRECCIÓN GENERAL  
DIRECCIÓN DE PLANEACIÓN Y EVALUACIÓN  
DEPARTAMENTO DE ESTADÍSTICA Y EVALUACIÓN**



**EFICIENCIA TERMINAL GENERACIÓN 2010-2013**

POR COOPERACIÓN

NUM. PROG.	PLANTEL	2010-2013		DESERCIÓN	APROBADOS	REPROBADOS	%	%	PORCENTAJE	
		INGRESO	EGRESO						EGRESO	DESERCIÓN
1	ACAPETLAHUAYA	34	26	8	20	6	76.47	23.53	76.92	23.08
2	ATENANGO DEL RIO	63	32	31	30	2	50.79	49.21	93.75	6.25
3	COACOYULA	33	23	10	17	6	69.70	30.30	73.91	26.09
4	COAHUAYUTLA	42	26	16	24	2	61.90	38.10	92.31	7.69
5	CUALAC	105	78	27	72	6	74.29	25.71	92.31	7.69
6	CUETZALA DEL PROGRESO	48	28	20	17	11	58.33	41.67	60.71	39.29
7	EL COACOYUL	50	35	15	16	19	70.00	30.00	45.71	54.29
8	TETIPAC	102	75	27	42	33	73.53	26.47	56.00	44.00
9	ATLIXTAC	92	60	32	29	31	65.22	34.78	48.33	51.67
10	COPANATROYAC	76	44	32	41	3	57.89	42.11	93.18	6.82
11	IXCAPUZALCO	26	19	7	19	0	73.08	26.92	100.00	0.00
12	ACATEPEC	137	107	30	100	7	78.10	21.90	93.46	6.54
13	METLATONOC	83	38	45	37	1	45.78	54.22	97.37	2.63
14	ATLAMAJALCINGO DEL MONTE	32	27	5	20	7	84.38	15.63	74.07	25.93
15	TEPETIXTLA	84	77	7	62	15	91.67	8.33	80.52	19.48
16	COPALILLO	28	18	10	17	1	64.29	35.71	94.44	5.56
17	AGUAS BLANCAS	48	31	17	24	7	64.58	35.42	77.42	22.58
18	LOS MOGOTES	46	31	15	14	17	67.39	32.61	45.16	54.84
19	AXOXUCA	72	48	24	28	20	66.67	33.33	58.33	41.67

20	OXTOTITLAN	47	38	9	38	0	80.85	19.15	100.00	0.00
21	SAN NICOLAS	51	28	23	16	12	54.90	45.10	57.14	42.86
22	TLACOACHISTLAHUACA	54	28	26	19	9	51.85	48.15	67.86	32.14
23	EL PAPAYO	46	27	19	27	0	58.70	41.30	100.00	0.00
24	PASO DE ARENA	44	31	13	31	0	70.45	29.55	100.00	0.00
25	PANTLA	80	40	40	25	15	50.00	50.00	62.50	37.50
26	TILAPA	45	29	16	29	0	64.44	35.56	100.00	0.00
27	ZACAPUATO	38	24	14	22	2	63.16	36.84	91.67	8.33
28	VILLA HIDALGO	43	34	9	34	0	79.07	20.93	100.00	0.00
29	AGUAS CALIENTES	95	69	26	30	39	72.63	27.37	43.48	56.52
30	JALEACA DE CATALAN	57	38	19	31	7	66.67	33.33	81.58	18.42
31	BUANAVISTA	88	77	11	66	11	87.50	12.50	85.71	14.29
32	MOYOTEPEC	41	25	16	16	9	60.98	39.02	64.00	36.00
33	YEXTLA	66	43	23	39	4	65.15	34.85	90.70	9.30
34	HUEYCANTENANGO	66	42	24	30	12	63.64	36.36	71.43	28.57
35	TEMALACATZINGO	91	57	34	45	12	62.64	37.36	78.95	21.05
36	TAXCO EL VIEJO	49	39	10	33	6	79.59	20.41	84.62	15.38
37	SANTA TERESA	28	16	12	11	5	57.14	42.86	68.75	31.25
38	CUANACAXTITLAN	50	28	22	14	14	56.00	44.00	50.00	50.00
39	VALLE GALEANA	22	16	6	13	3	72.73	27.27	81.25	18.75
40	PAROTA SECA	55	38	17	33	5	69.09	30.91	86.84	13.16
41	TANGANHUATO	63	32	31	12	20	50.79	49.21	37.50	62.50
<b>TOTAL</b>		<b>2420</b>	<b>1622</b>	<b>798</b>	<b>1243</b>	<b>379</b>	<b>67.02</b>	<b>32.98</b>	<b>76.63</b>	<b>23.37</b>

Fuente: Formato 911.7G y 911.8G de inicio y fin de cursos





DIRECCIÓN GENERAL  
DIRECCIÓN DE PLANEACIÓN Y EVALUACIÓN  
DEPARTAMENTO DE ESTADÍSTICA Y EVALUACIÓN



EFICIENCIA TERMINAL GENERACIÓN 2010-2013

SEMIESCOLARIZADOS

NUM. PROG.	PLANTEL	2010-2013		DESERCIÓN	APROBADOS	REPROBADOS	%	%	PORCENTAJE	
		INGRESO	EGRESO						EGRESO	DESERCIÓN
1	SEMIESCOLARIZADO DE CHILPANCINGO	58	31	27	21	10	53.45	46.55	67.74	32.26
2	SEMIESCOLARIZADO DE IGUALA	101	45	56	43	2	44.55	55.45	95.56	4.44
<b>TOTAL</b>		<b>159</b>	<b>76</b>	<b>83</b>	<b>64</b>	<b>12</b>	<b>47.80</b>	<b>52.20</b>	<b>84.21</b>	<b>15.79</b>

Fuente: Formato 911.7G y 911.8G de inicio y fin de cursos

**RESUMEN DE EFICIENCIA TERMINAL POR MODALIDAD 2010-2013**

NUM. PROG.	MODALIDAD	2010-2013		DESERCIÓN	APROBADOS	REPROBADOS	%	%	PORCENTAJE	
		INGRESO	EGRESO						EGRESO	DESERCIÓN
1	OFICIALES	7,853	5,309	2,544	4,059	1,250	67.60	32.40	76.46	23.54
2	EXTENSIONES	997	680	317	512	168	68.20	31.80	75.29	24.71
3	POR COOPERACIÓN	2,420	1,622	798	1,243	379	67.02	32.98	76.63	23.37
4	SEMIESCOLARIZADOS	159	76	83	64	12	47.80	52.20	84.21	15.79
5	EDUCACIÓN MEDIA SUPERIOR A DISTANCIA (EMSAD)	325	209	116	102	107	64.31	35.69	48.80	51.20
6	PARTICULARES INCORPORADOS	174	110	64	92	18	63.22	36.78	83.64	16.36
7	MUNICIPALES INCORPORADOS	798	502	296	452	50	62.91	37.09	90.04	9.96
<b>TOTAL</b>		<b>12,726</b>	<b>8,508</b>	<b>4,218</b>	<b>6,524</b>	<b>1,984</b>	<b>66.86</b>	<b>33.14</b>	<b>76.68</b>	<b>23.32</b>

**EFICIENCIA TERMINAL MEDIA ESTATAL 66.60 33.40**

**EFICIENCIA TERMINAL MEDIA NACIONAL 61.80 38.20**























**DIRECCIÓN GENERAL  
DIRECCIÓN DE PLANEACIÓN Y EVALUACIÓN  
DEPARTAMENTO DE ESTADÍSTICA Y EVALUACIÓN**



**RESUMEN DE EFICIENCIA TERMINAL POR REGIÓN 2010-2013**

NUM. PROG.	REGIÓN	2010-2013		DESERCIÓN	APROBADOS	REPROBADOS	% EGRESO	% DESERCIÓN	PORCENTAJE	
		INGRESO	EGRESO						APROBADOS	REPROBADOS
1	TIERRA CALIENTE	948	663	285	579	84	69.94	30.06	87.33	12.67
2	NORTE	1433	911	522	603	308	63.57	36.43	66.19	33.81
3	CENTRO	2411	1670	741	1217	453	69.27	30.73	72.87	27.13
4	MONTAÑA	1984	1248	736	978	270	62.90	37.10	78.37	21.63
5	COSTA GRANDE	942	625	317	462	163	66.35	33.65	73.92	26.08
6	COSTA CHICA	2224	1601	623	1302	299	71.99	28.01	81.32	18.68
7	ACAPULCO	2784	1790	994	1383	407	64.30	35.70	77.26	22.74
<b>TOTAL</b>		<b>12,726</b>	<b>8,508</b>	<b>4,218</b>	<b>6,524</b>	<b>1,984</b>	<b>66.86</b>	<b>33.14</b>	<b>76.68</b>	<b>23.32</b>

**EFICIENCIA TERMINAL MEDIA ESTATAL 66.60 33.40**

**EFICIENCIA TERMINAL MEDIA NACIONAL 61.80 38.20**

FUENTE: FORMATO 911.7G Y 911.8G DE INICIO Y FIN DE CURSOS

EFICIENCIA TERMINAL POR REGIÓN 2010-2013

REGIÓN: TIERRA CALIENTE

NUM. PROG.	PLANTEL	2010-2013		DESERCIÓN	APROBADOS	REPROBADOS	% EGRESO	% DESERCIÓN	PORCENTAJE	
		INGRESO	EGRESO						APROBADOS	REPROBADOS
1	COYUCA DE CATALAN 5	300	210	90	169	41	70.00	30.00	80.48	19.52
2	ZIRANDARO 12	88	63	25	59	4	71.59	28.41	93.65	6.35
3	SAN MIGUEL TOTOLAPAN 18	159	130	29	123	7	81.76	18.24	94.62	5.38
4	VILLA NICOLAS BRAVO 30	132	85	47	84	1	64.39	35.61	98.82	1.18
5	PASO DE ARENA	44	31	13	31	0	70.45	29.55	100.00	0.00
6	ZACAPUATO	38	24	14	22	2	63.16	36.84	91.67	8.33
7	VILLA HIDALGO	43	34	9	34	0	79.07	20.93	100.00	0.00
8	VALLE GALEANA	22	16	6	13	3	72.73	27.27	81.25	18.75
9	TANGANHUATO	63	32	31	12	20	50.79	49.21	37.50	62.50
10	TLAPEHUALA	25	12	13	12	0	48.00	52.00	100.00	0.00
11	ACAPETLAHUAYA	34	26	8	20	6	76.47	23.53	76.92	23.08
<b>TOTAL</b>		<b>948</b>	<b>663</b>	<b>285</b>	<b>579</b>	<b>84</b>	<b>69.94</b>	<b>30.06</b>	<b>87.33</b>	<b>12.67</b>

FUENTE: FORMATO 911.7G Y 911.8G DE INICIO Y FIN DE CURSOS

EFICIENCIA TERMINAL POR REGIÓN 2010-2013

REGIÓN: NORTE

NUM. PROG.	PLANTEL	2010-2013		DESERCIÓN	APROBADOS	REPROBADOS	%	%	PORCENTAJE	
		INGRESO	EGRESO						EGRESO	DESERCIÓN
1	IGUALA 3	366	217	149	118	99	59.29	40.71	54.38	45.62
2	TAXCO 4	306	211	95	117	94	68.95	31.05	55.45	44.55
3	XALITLA 3-A	70	31	39	14	17	44.29	55.71	45.16	54.84
4	IXCATEOPAN 4-A	61	48	13	31	17	78.69	21.31	64.58	35.42
5	ATENANGO DEL RIO	63	32	31	30	2	50.79	49.21	93.75	6.25
6	COACOYULA	33	23	10	17	6	69.70	30.30	73.91	26.09
7	CUETZALA DEL PROGRESO	48	28	20	17	11	58.33	41.67	60.71	39.29
8	TETIPAC	102	75	27	42	33	73.53	26.47	56.00	44.00
9	IXCAPUZALCO	26	19	7	19	0	73.08	26.92	100.00	0.00
10	COPALILLO	28	18	10	17	1	64.29	35.71	94.44	5.56
11	OXTOTITLAN	47	38	9	38	0	80.85	19.15	100.00	0.00
12	TAXCO EL VIEJO	49	39	10	33	6	79.59	20.41	84.62	15.38
13	SANTA TERESA	28	16	12	11	5	57.14	42.86	68.75	31.25
14	SEMIESC. DE IGUALA	101	45	56	43	2	44.55	55.45	95.56	4.44
15	PILCAYA	69	50	19	35	15	72.46	27.54	70.00	30.00
16	MAYANALAN	36	21	15	21	0	58.33	41.67	100.00	0.00
<b>TOTAL</b>		<b>1,433</b>	<b>911</b>	<b>522</b>	<b>603</b>	<b>308</b>	<b>63.57</b>	<b>36.43</b>	<b>66.19</b>	<b>33.81</b>

FUENTE: FORMATO 911.7G Y 911.8G DE INICIO Y FIN DE CURSOS

EFICIENCIA TERMINAL POR REGIÓN 2010-2013

REGIÓN: MONTAÑA

NUM. PROG.	PLANTEL	2010-2013		DESERCIÓN	APROBADOS	REPROBADOS	%	%	PORCENTAJE	
		INGRESO	EGRESO						EGRESO	DESERCIÓN
1	ALPOYECA 21	220	132	88	86	46	60.00	40.00	65.15	34.85
2	MALINALTEPEC 22	102	67	35	50	17	65.69	34.31	74.63	25.37
3	ILIATENCO 37	126	82	44	82	0	65.08	34.92	100.00	0.00
4	XALPATLAHUAC EMSAD	127	83	44	27	56	65.35	34.65	32.53	67.47
5	ZAPOTITLAN TABLAS 10-A	79	55	24	48	7	69.62	30.38	87.27	12.73
6	XOCHIHUEHUETLAN 19-A	61	33	28	18	15	54.10	45.90	54.55	45.45
7	TLALIXTAQUILLA 21-A	62	35	27	28	7	56.45	43.55	80.00	20.00
8	TLACOAPA 22-A	76	53	23	20	33	69.74	30.26	37.74	62.26
9	ALCOZAUCA 26A	68	51	17	51	0	75.00	25.00	100.00	0.00
10	CUALAC	105	78	27	72	6	74.29	25.71	92.31	7.69
11	COPANAToyAC	76	44	32	41	3	57.89	42.11	93.18	6.82
12	ACATEPEC	137	107	30	100	7	78.10	21.90	93.46	6.54
13	METLATONOC	83	38	45	37	1	45.78	54.22	97.37	2.63
14	ATLAMAJALCINGO DEL MONTE	32	27	5	20	7	84.38	15.63	74.07	25.93
15	AXOXUCA	72	48	24	28	20	66.67	33.33	58.33	41.67
16	TILAPA	45	29	16	29	0	64.44	35.56	100.00	0.00
17	MOYOTEPEC	41	25	16	16	9	60.98	39.02	64.00	36.00
18	TEMALACATZINGO	91	57	34	45	12	62.64	37.36	78.95	21.05
19	EL POTRERILLO	23	16	7	16	0	69.57	30.43	100.00	0.00
20	SAN LUCAS TEOCUITLAPA	24	17	7	17	0	70.83	29.17	100.00	0.00
21	TLAQUILTZINAPA	114	30	84	21	9	26.32	73.68	70.00	30.00
22	MEXCALTEPEC						#¡DIV/0!	#¡DIV/0!	#¡DIV/0!	#¡DIV/0!
23	YERBA SANTA	37	24	13	24	0	64.86	35.14	100.00	0.00
24	IGUALITA	34	20	14	20	0	58.82	41.18	100.00	0.00
25	TLAPA DE COMONFORT	149	97	52	82	15	65.10	34.90	84.54	15.46
26	TOTOMIXTLAHUACA	0		0			#¡DIV/0!	#¡DIV/0!	#¡DIV/0!	#¡DIV/0!
<b>TOTAL</b>		<b>1,984</b>	<b>1,248</b>	<b>736</b>	<b>978</b>	<b>270</b>	<b>62.90</b>	<b>37.10</b>	<b>78.37</b>	<b>21.63</b>

FUENTE: FORMATO 911.7G Y 911.8G DE INICIO Y FIN DE CURSOS



**DIRECCIÓN GENERAL  
DIRECCIÓN DE PLANEACIÓN Y EVALUACIÓN  
DEPARTAMENTO DE ESTADÍSTICA Y EVALUACIÓN**



**EFICIENCIA TERMINAL POR REGIÓN 2010-2013**

**REGIÓN: COSTA GRANDE**

NUM. PROG.	PLANTEL	2010-2013		DESERCIÓN	APROBADOS	REPROBADOS	%	%	PORCENTAJE	
		INGRESO	EGRESO						EGRESO	DESERCIÓN
1	PETATLAN 6	202	136	66	103	33	67.33	32.67	75.74	24.26
2	SAN JERONIMO 14	85	56	29	44	12	65.88	34.12	78.57	21.43
3	PETACALCO 35	39	23	16	22	1	58.97	41.03	95.65	4.35
4	BAJOS DEL EJIDO 27	90	63	27	32	31	70.00	30.00	50.79	49.21
5	COYUQUILLA NORTE 6-A	62	37	25	34	3	59.68	40.32	91.89	8.11
6	SAN LUIS DE LA LOMA 14-A	37	24	13	16	8	64.86	35.14	66.67	33.33
7	COAHUAYUTLA	42	26	16	24	2	61.90	38.10	92.31	7.69
8	EL COACOYUL	50	35	15	16	19	70.00	30.00	45.71	54.29
9	PANTLA	80	40	40	25	15	50.00	50.00	62.50	37.50
10	TEPETITTLA	84	77	7	62	15	91.67	8.33	80.52	19.48
11	AGUAS BLANCAS	48	31	17	24	7	64.58	35.42	77.42	22.58
12	LOS MOGOTES	46	31	15	14	17	67.39	32.61	45.16	54.84
13	EL PAPAYO	46	27	19	27	0	58.70	41.30	100.00	0.00
14	NUXCO	31	19	12	19	0	61.29	38.71	100.00	0.00
15	ZIHUATANEJO	0	0	0	0	0	#¡DIV/0!	#¡DIV/0!	#¡DIV/0!	#¡DIV/0!
16	VALLECITOS DE ZARAGOZA	0	0	0	0	0	#¡DIV/0!	#¡DIV/0!	#¡DIV/0!	#¡DIV/0!
<b>TOTAL</b>		<b>942</b>	<b>625</b>	<b>317</b>	<b>462</b>	<b>163</b>	<b>66.35</b>	<b>33.65</b>	<b>73.92</b>	<b>26.08</b>

FUENTE: FORMATO 911.7G Y 911.8G DE INICIO Y FIN DE CURSOS





**DIRECCIÓN GENERAL  
DIRECCIÓN DE PLANEACIÓN Y EVALUACIÓN  
DEPARTAMENTO DE ESTADÍSTICA Y EVALUACIÓN**



**EFICIENCIA TERMINAL POR REGIÓN 2010-2013**

**REGIÓN: COSTA CHICA**

NUM. PROG.	PLANTEL	2010-2013		DESERCIÓN	APROBADOS	REPROBADOS	%	%	PORCENTAJE	
		INGRESO	EGRESO						EGRESO	DESERCIÓN
1	AYUTLA 8	396	301	95	294	7	76.01	23.99	97.67	2.33
2	OMETEPEC 9	154	105	49	70	35	68.18	31.82	66.67	33.33
3	SAN MARCOS 10	188	129	59	65	64	68.62	31.38	50.39	49.61
4	COPALA 15	227	155	72	138	17	68.28	31.72	89.03	10.97
5	CUAUTEPEC 19	146	100	46	81	19	68.49	31.51	81.00	19.00
6	LAS ANIMAS 20	87	67	20	48	19	77.01	22.99	71.64	28.36
7	XOCHISTLAHUACA 23	86	69	17	66	3	80.23	19.77	95.65	4.35
8	AZOYU 25	87	66	21	59	7	75.86	24.14	89.39	10.61
9	XALPATLAHUAC 28	94	74	20	45	29	78.72	21.28	60.81	39.19
10	HUAJINTEPEC 9-A	63	51	12	46	5	80.95	19.05	90.20	9.80
11	IGUALAPA 25-A	61	36	25	13	23	59.02	40.98	36.11	63.89
12	SAN NICOLAS	51	28	23	16	12	54.90	45.10	57.14	42.86
13	TLACOACHISTLAHUACA	54	28	26	19	9	51.85	48.15	67.86	32.14
14	BUENAVISTA	88	77	11	66	11	87.50	12.50	85.71	14.29
15	CUANACAXTITLAN	50	28	22	14	14	56.00	44.00	50.00	50.00
16	PAROTA SECA	55	38	17	33	5	69.09	30.91	86.84	13.16
17	LAS MESAS	45	27	18	27	0	60.00	40.00	100.00	0.00
18	JOSÉ LÓPEZ C. (HUEHUETAN)	39	27	12	16	11	69.23	30.77	59.26	40.74
19	BENITO JUÁREZ G.(OCOTITLAN)	25	24	1	20	4	96.00	4.00	83.33	16.67
20	TONALA	38	23	15	23	0	60.53	39.47	100.00	0.00
21	COACOYULICHAN	25	20	5	20	0	80.00	20.00	100.00	0.00
22	ACALMANI	24	21	3	16	5	87.50	12.50	76.19	23.81
23	PUEBLO HIDALGO	69	47	22	47	0	68.12	31.88	100.00	0.00
24	TUXTEPEC	13	13	0	13	0	100.00	0.00	100.00	0.00
25	ZACOALPAN	59	47	12	47	0	79.66	20.34	100.00	0.00
<b>TOTAL</b>		<b>2,224</b>	<b>1,601</b>	<b>623</b>	<b>1,302</b>	<b>299</b>	<b>71.99</b>	<b>28.01</b>	<b>81.32</b>	<b>18.68</b>

FUENTE: FORMATO 911.7G Y 911.8G DE INICIO Y FIN DE CURSOS

EFICIENCIA TERMINAL POR REGIÓN 2010-2013

REGIÓN: CENTRO

NUM. PROG.	PLANTEL	2010-2013		DESERCIÓN	APROBADOS	REPROBADOS	%	%	PORCENTAJE	
		INGRESO	EGRESO						EGRESO	DESERCIÓN
1	CHILPANCINGO 1	592	442	150	244	198	74.66	25.34	55.20	44.80
2	TIXTLA 11	196	164	32	135	29	83.67	16.33	82.32	17.68
3	EL OCOTITO 17	212	152	60	150	2	71.70	28.30	98.68	1.32
4	CHICHIHUALCO 26	96	64	32	52	12	66.67	33.33	81.25	18.75
5	TLACOTEPEC 31	170	98	72	83	15	57.65	42.35	84.69	15.31
6	MOCHITLAN 34	137	96	41	79	17	70.07	29.93	82.29	17.71
7	ZUMPANGO DEL RIO 36	106	54	52	31	23	50.94	49.06	57.41	42.59
8	MAZATLAN 1-A	127	94	33	69	25	74.02	25.98	73.40	26.60
9	APANGO 11-A	81	62	19	59	3	76.54	23.46	95.16	4.84
10	ZITLALA 17-A	89	70	19	65	5	78.65	21.35	92.86	7.14
11	JALEACA DE CATALAN	57	38	19	31	7	66.67	33.33	81.58	18.42
12	YEXTLA	66	43	23	39	4	65.15	34.85	90.70	9.30
13	HUEYCANTENANGO	66	42	24	30	12	63.64	36.36	71.43	28.57
14	SEMIESC. DE CHILPANCINGO	58	31	27	21	10	53.45	46.55	67.74	32.26
15	AHUACUOTZINGO	84	49	35	13	36	58.33	41.67	26.53	73.47
16	ATLIXTAC	92	60	32	29	31	65.22	34.78	48.33	51.67
17	INST. PATRIA SIGLO XXI	27	14	13	10	4	51.85	48.15	71.43	28.57
18	XOCHIPALA	56	33	23	25	8	58.93	41.07	75.76	24.24
19	COLEGIO MÉXICO	29	18	11	18	0	62.07	37.93	100.00	0.00
20	MORELOS DE CHILAPA	37	22	15	16	6	59.46	40.54	72.73	27.27
21	POCHAHUIZCO	33	24	9	18	6	72.73	27.27	75.00	25.00
22	IZOTEPEC						#¡DIV/0!	#¡DIV/0!	#¡DIV/0!	#¡DIV/0!
<b>TOTAL</b>		<b>2,411</b>	<b>1,670</b>	<b>741</b>	<b>1,217</b>	<b>453</b>	<b>69.27</b>	<b>30.73</b>	<b>72.87</b>	<b>27.13</b>

FUENTE: FORMATO 911.7G Y 911.8G DE INICIO Y FIN DE CURSOS

**EFICIENCIA TERMINAL POR REGIÓN 2010-2013**
**REGIÓN: ACAPULCO**

NUM. PROG.	PLANTEL	2010-2013		DESERCIÓN	APROBADOS	REPROBADOS	%	%	PORCENTAJE	
		INGRESO	EGRESO						EGRESO	DESERCIÓN
1	ACAPULCO 2	520	313	207	176	137	60.19	39.81	56.23	43.77
2	ACAPULCO 7	458	257	201	196	61	56.11	43.89	76.26	23.74
3	XALTIANGUIS 13	219	132	87	98	34	60.27	39.73	74.24	25.76
4	ZAPATA 16	605	382	223	308	74	63.14	36.86	80.63	19.37
5	PLAN DE LOS AMATES 24	212	97	115	80	17	45.75	54.25	82.47	17.53
6	EL TREINTA 29	143	90	53	81	9	62.94	37.06	90.00	10.00
7	ADOLFO RUIZ CORTINES 32	322	290	32	276	14	90.06	9.94	95.17	4.83
8	TRES PALOS 33	185	137	48	115	22	74.05	25.95	83.94	16.06
9	AGUAS CALIENTES	95	69	26	30	39	72.63	27.37	43.48	56.52
10	COLEGIO GUERRERO, GUERRERO	25	23	2	23	0	92.00	8.00	100.00	0.00
<b>TOTAL</b>		<b>2,784</b>	<b>1,790</b>	<b>994</b>	<b>1,383</b>	<b>407</b>	<b>64.30</b>	<b>35.70</b>	<b>77.26</b>	<b>22.74</b>

FUENTE: FORMATO 911.7G Y 911.8G DE INICIO Y FIN DE CURSOS

RESUMEN DE ANÁLISIS ESTADÍSTICO POR PLANTEL DE FIN DE CICLO ESCOLAR 2012-2013

EXTENSIONES

NÚM.	MODALIDAD	INSCRIPCIÓN TOTAL									ALUMNOS EXISTENTES									BAJAS									% BAJAS									
		PRIMERO			SEGUNDO			TERCERO			PRIMERO			SEGUNDO			TERCERO			PRIMERO			SEGUNDO			TERCERO			PRIMERO			SEGUNDO			TERCERO			
		HOM.	MUJ.	TOTAL	HOM.	MUJ.	TOTAL	HOM.	MUJ.	TOTAL	HOM.	MUJ.	TOTAL	HOM.	MUJ.	TOTAL	HOM.	MUJ.	TOTAL	HOM.	MUJ.	TOTAL	HOM.	MUJ.	TOTAL	HOM.	MUJ.	TOTAL	HOM.	MUJ.	TOTAL	HOM.	MUJ.	TOTAL	HOM.	MUJ.	TOTAL	
1	OFICIALES	4017	3805	7822	3199	3240	6439	2673	2774	5447	3467	3374	6841	2938	2962	5900	2543	2695	5238	550	431	981	261	278	539	130	79	209	13.69	11.33	12.54	8.159	8.5802	8.371	4.86	2.85	3.837	1687
2	EXTENSIONES	528	506	1034	409	425	834	325	399	724	451	438	889	362	374	736	293	379	672	77	68	145	47	51	98	32	20	52	14.58	13.44	14.02	11.49	12	11.75	9.85	5.01	7.182	267
3	POR COOPERACIÓN	1402	1261	2663	1119	1062	2181	823	875	1698	1199	1122	2321	1043	995	2038	780	842	1622	203	139	342	76	67	143	43	33	76	14.48	11.02	12.84	6.792	6.3089	6.557	5.22	3.77	4.476	702
4	SEMIESCOLARIZADO	95	107	202	58	55	113	32	45	77	68	74	142	40	30	70	32	44	76	27	33	60	18	25	43	0	1	1	28.42	30.84	29.7	31.03	45.455	38.05	0	2.22	1.299	34
5	EMSAD	158	173	331	129	123	252	97	120	217	140	152	292	112	115	227	95	114	209	18	21	39	17	8	25	2	6	8	11.39	12.14	11.78	13.18	6.5041	9.921	2.06	5	3.687	54
6	PARTICULARES INCORPORADOS	85	63	148	78	78	156	56	60	116	83	59	142	75	74	149	53	57	110	2	4	6	3	4	7	3	3	6	2.353	6.349	4.054	3.846	5.1282	4.487	5.36	5	5.172	57
7	MPALES. INCORPORADOS	514	434	948	358	350	708	275	244	519	415	367	782	323	326	649	265	237	502	99	67	166	35	24	59	10	7	17	19.26	15.44	17.35	9.777	0	4.888	3.77	2.87	3.321	300
<b>TOTAL</b>		<b>6,799</b>	<b>6,349</b>	<b>13,148</b>	<b>5,350</b>	<b>5,333</b>	<b>10,683</b>	<b>4,281</b>	<b>4,517</b>	<b>8,798</b>	<b>5,823</b>	<b>5,586</b>	<b>11,409</b>	<b>4,893</b>	<b>4,876</b>	<b>9,769</b>	<b>4,061</b>	<b>4,368</b>	<b>8,429</b>	<b>976</b>	<b>763</b>	<b>1,739</b>	<b>457</b>	<b>457</b>	<b>914</b>	<b>220</b>	<b>149</b>	<b>369</b>	<b>14.4</b>	<b>12.0</b>	<b>13.2</b>	<b>8.5</b>	<b>8.6</b>	<b>8.6</b>	<b>5.14</b>	<b>3.3</b>	<b>4.194</b>	<b>3,101</b>

32629

3022

**ANÁLISIS ESTADÍSTICO POR PLANTEL DE FIN DE CICLO ESCOLAR 2012-2013**

OFICIALES

NÚM.	PLANTEL	INSCRIPCIÓN TOTAL									ALUMNOS EXISTENTES									BAJAS									% BAJAS									
		PRIMERO			SEGUNDO			TERCERO			PRIMERO			SEGUNDO			TERCERO			PRIMERO			SEGUNDO			TERCERO			PRIMERO			SEGUNDO			TERCERO			
		HOM.	MUJ.	TOTAL	HOM.	MUJ.	TOTAL	HOM.	MUJ.	TOTAL	HOM.	MUJ.	TOTAL	HOM.	MUJ.	TOTAL	HOM.	MUJ.	TOTAL	HOM.	MUJ.	TOTAL	HOM.	MUJ.	TOTAL	HOM.	MUJ.	TOTAL	HOM.	MUJ.	TOTAL	HOM.	MUJ.	TOTAL	HOM.			
1	CHILPANCINGO	276	303	579	242	265	507	217	246	463	252	296	548	211	244	455	205	237	442	24	7	31	31	21	52	12	9	21	8.696	2.31	5.354	12.81	7.9245	10.26	5.53	3.66	4.536	70
2	ACAPULCO	271	246	517	213	205	418	162	178	340	236	216	452	193	193	386	142	171	313	35	30	65	20	12	32	20	7	27	12.92	12.2	12.57	9.39	5.8537	7.656	12.3	3.93	7.941	68
3	IGUALA	191	157	348	110	132	242	77	116	193	116	122	238	94	102	196	73	113	186	75	35	110	16	30	46	4	3	7	39.27	22.29	31.61	14.55	22.727	19.01	5.19	2.59	3.627	37
4	TAXCO	148	146	294	93	125	218	92	79	171	110	118	228	87	113	200	89	74	163	38	28	66	6	12	18	3	5	8	25.68	19.18	22.45	6.452	9.6	8.257	3.26	6.33	4.678	31
5	COYUCA DE CATALAN	156	134	290	109	101	210	105	111	216	141	119	260	108	94	202	104	106	210	15	15	30	1	7	8	1	5	6	9.615	11.19	10.34	0.917	6.9307	3.81	0.95	4.5	2.778	60
6	PETATLAN	137	121	258	109	87	196	80	57	137	119	104	223	106	78	184	80	56	136	18	17	35	3	9	12		1	1	13.14	14.05	13.57	2.752	10.345	6.122	0	1.75	0.73	56
7	ACAPULCO	206	170	376	158	173	331	126	165	291	168	155	323	139	139	278	114	143	257	38	15	53	19	34	53	12	22	34	18.45	8.824	14.1	12.03	19.653	16.01	9.52	13.3	11.68	100
8	AYUTLA	236	197	433	187	208	395	145	169	314	207	162	369	180	171	351	139	162	301	29	35	64	7	37	44	6	7	13	12.29	17.77	14.78	3.743	17.788	11.14	4.14	4.14	4.14	130
9	OMETEPEC	73	80	153	65	60	125	43	67	110	64	69	133	56	56	112	39	66	105	9	11	20	9	4	13	4	1	5	12.33	13.75	13.07	13.85	6.6667	10.4	9.3	1.49	4.545	29
10	SAN MARCOS	111	104	215	90	77	167	71	63	134	97	93	190	86	66	152	66	63	129	14	11	25	4	11	15	5		5	12.61	10.58	11.63	4.444	14.286	8.982	7.04	0	3.731	33
11	TIXTLA	102	96	198	92	81	173	87	83	170	92	83	175	92	71	163	81	83	164	10	13	23		10	10	6		6	9.804	13.54	11.62	0	12.346	5.78	6.9	0	3.529	59
12	ZIRANDARO	43	52	95	40	36	76	39	25	64	39	39	78	37	34	71	39	24	63	4	13	17	3	2	5		1	1	9.302	25	17.89	7.5	5.5556	6.579	0	4	1.563	25
13	XALTIANGUIS	98	91	189	78	101	179	65	71	136	84	87	171	71	91	162	63	69	132	14	4	18	7	10	17	2	2	4	14.29	4.396	9.524	8.974	9.901	9.497	3.08	2.82	2.941	61
14	SAN JERONIMO	41	37	78	32	26	58	32	24	56	28	36	64	31	24	55	33	23	56	13	1	14	1	2	3	-1	1		31.71	2.703	17.95	3.125	7.6923	5.172	-3.1	4.17	0	11
15	COPALA	104	119	223	81	100	181	85	76	161	82	101	183	79	91	170	85	70	155	22	18	40	2	9	11		6	6	21.15	15.13	17.94	2.469	9	6.077	0	7.89	3.727	29
16	ZAPATA	302	261	563	207	200	407	200	166	366	298	236	534	218	200	418	192	190	382	4	25	29	-11		-11	8	-24	-16	1.325	9.579	5.151	-5.314	0	-2.703	4	-14	-4.37	166
17	EL OCOTITO	79	99	178	85	70	155	93	71	164	65	87	152	76	64	140	90	70	160	14	12	26	9	6	15	3	1	4	17.72	12.12	14.61	10.59	8.5714	9.677	3.23	1.41	2.439	47
18	SAN MIGUEL TOTOLAPAN.	73	71	144	68	77	145	66	65	131	64	70	134	66	72	138	66	64	130	9	1	10	2	5	7		1	1	12.33	1.408	6.944	2.941	6.4935	4.828	0	1.54	0.763	39
19	CUAUTEPEC	70	54	124	77	67	144	54	50	104	65	49	114	76	61	137	50	50	100	5	5	10	1	6	7	4		4	7.143	9.259	8.065	1.299	8.9552	4.861	7.41	0	3.846	35
20	LAS ANIMAS	35	28	63	33	36	69	37	30	67	33	25	58	29	36	65	37	30	67	2	3	5	4		4				5.714	10.71	7.937	12.12	0	5.797	0	0	0	18
21	ALPOYECA	113	101	214	76	91	167	51	86	137	103	91	194	72	87	159	49	83	132	10	10	20	4	4	8	2	3	5	8.85	9.901	9.346	5.263	4.3956	4.79	3.92	3.49	3.65	45
22	MALINALTEPEC	61	54	115	52	46	98	31	37	68	49	49	98	42	43	85	31	36	67	12	5	17	10	3	13		1	1	19.67	9.259	14.78	19.23	6.5217	13.27	0	2.7	1.471	24
23	XOCHISTLAHUACA	49	47	96	38	61	99	30	42	72	47	45	92	38	58	96	28	41	69	2	2	4		3	3	2	1	3	4.082	4.255	4.167	0	4.918	3.03	6.67	2.38	4.167	26
24	PLAN DE LOS AMATES	116	126	242	84	92	176	44	67	111	96	111	207	62	82	144	40	57	97	20	15	35	22	10	32	4	10	14	17.24	11.9	14.46	26.19	10.87	18.18	9.09	14.9	12.61	26
25	AZOYU	44	33	77	32	43	75	29	40	69	35	31	66	28	42	70	27	39	66	9	2	11	4	1	5	2	1	3	20.45	6.061	14.29	12.5	2.3256	6.667	6.9	2.5	4.348	26
26	CHICHIHUALCO	44	43	87	47	36	83	32	35	67	42	41	83	40	35	75	30	34	64	2	2	4	7	1	8	2	1	3	4.545	4.651	4.598	14.89	2.7778	9.639	6.25	2.86	4.478	18
27	BAJOS DEL EJIDO	72	44	116	27	32	59	40	24	64	55	36	91	23	28	51	39	24	63	17	8	25	4	4	8	1		1	23.61	18.18	21.55	14.81	12.5	13.56	2.5	0	1.563	17
28	XALPATLAHUAC	60	42	102	41	40	81	52	25	77	53	40	93	38	40	78	50	24	74	7	2	9	3		3	2	1	3	11.67	4.762	8.824	7.317	0	3.704	3.85	4	3.896	18
29	EL TREINTA	75	60	135	69	49	118	55	37	92	67	50	117	56	46	102	52	38	90	8	10	18	13	3	16	3	-1	2	10.67	16.67	13.33	18.84	6.1224	13.56	5.45	-2.7	2.174	56
30	VILLA NICOLAS BRAVO	65	56	121	44	31	75	35	53	88	57	48	105	40	30	70	34	51	85	8	8	16	4	1	5	1	2	3	12.31	14.29	13.22	9.091	3.2258	6.667	2.86	3.77	3.409	47
31	TLACOTEPEC	87	115	202	72	68	140	53	52	105	75	91	166	65	60	125	47	51	98	12	24	36	7	8	15	6	1	7	13.79	20.87	17.82	9.722	11.765	10.71	11.3	1.92	6.667	26
32	ADOLFO RUIZ CORTINES	171	246	417	187	173	360	134	166	300	171	226	397	164	177	341	128	162	290		20	20	23	-4	19	6	4	10	0	8.13	4.796	12.3	-2.312	5.278	4.48	2.41	3.333	130
33	TRES PALOS	96	86	182	91	77	168	72	69	141	96	78	174	85	71	156	68	69	137		8	8	6	6	12	4		4	0	9.302	4.396	6.593	7.7922	7.143	5.56	0	2.837	43
34	MOCHITLAN	90	83	173	64	70	134	50	53	103	79	75	154	64	68	132	47	49	96	11	8	19		2	2	3	4	7	12.22	9.639	10.98	0	2.8571	1.493	6	7.55	6.796	43
35	PETACALCO	23	25	48	30	23	53	12	11	23	15	22	37	23	21	44	12	11	23	8	3	11	7	2	9				34.78	12	22.92	23.33	8.6957	16.98	0	0	0	2
36	ZUMPANGO DEL RIO	67	48	115	50	38	88	28	29	57	37	43	80	41	33	74	27	27	54	30	5	35	9	5	14	1	2	3	44.78	10.42	30.43	18	13.158	15.91	3.57	6.9	5.263	9
37	ILIATENCO	32	30	62	26	43	69	49	36	85	30	30	60	22	41	63	47	35	82	2		2	4	2	6	2	1	3	6.25	0	3.226	15.38	4.6512	8.696	4.08	2.78	3.529	27
	TOTAL	4017	3805	7822	3199	3240	6439	2673	2774	5447	3467	3374	6841	2938	2962	5900	2543	2695	5238	550	431	981	261	278	539	130	79	209	13.69	11.33	12.54	8.159	8.5802	8.371	4.86	2.85	3.837	1687



**DIRECCIÓN GENERAL  
DIRECCIÓN DE PLANEACIÓN Y EVALUACIÓN  
DEPARTAMENTO DE ESTADÍSTICA E INVESTIGACIÓN**

**ANÁLISIS ESTADÍSTICO POR PLANTEL DE FIN DE CICLO ESCOLAR 2012-2013**

**EXTENSIONES**

NÚM.	PLANTEL	INSCRIPCIÓN TOTAL									ALUMNOS EXISTENTES									BAJAS									%BAJAS									
		PRIMERO			SEGUNDO			TERCERO			PRIMERO			SEGUNDO			TERCERO			PRIMERO			SEGUNDO			TERCERO			PRIMERO			SEGUNDO			TERCERO			
		HOM.	MUJ.	TOTAL	HOM.	MUJ.	TOTAL	HOM.	MUJ.	TOTAL	HOM.	MUJ.	TOTAL	HOM.	MUJ.	TOTAL	HOM.	MUJ.	TOTAL	HOM.	MUJ.	TOTAL	HOM.	MUJ.	TOTAL	HOM.	MUJ.	TOTAL	HOM.	MUJ.	TOTAL	HOM.	MUJ.	TOTAL	HOM.	MUJ.	TOTAL	
1	1-A MAZATLAN	52	55	107	51	37	88	59	45	104	46	51	97	38	30	68	53	41	94	6	4	10	13	7	20	6	4	10	11.54	7.273	9.346	25.49	18.92	22.73	10.2	8.89	9.615	19
2	6-A COYUQUILLA NORTE	39	27	66	34	37	71	19	23	42	33	24	57	31	35	66	18	19	37	6	3	9	3	2	5	1	4	5	15.38	11.11	13.64	8.824	5.405	7.042	5.26	17.4	11.9	19
3	3-A XALITLA	38	37	75	16	17	33	16	19	35	24	22	46	14	15	29	14	17	31	14	15	29	2	2	4	2	2	4	36.84	40.54	38.67	12.5	11.76	12.12	12.5	10.5	11.43	3
4	4-A IXCATEOPAN	23	35	58	33	24	57	17	31	48	21	34	55	32	22	54	17	31	48	2	1	3	1	2	3				8.696	2.857	5.172	3.03	8.333	5.263	0	0	0	13
5	9-A HUAJINTEPEC	40	27	67	27	25	52	30	24	54	38	26	64	27	25	52	29	22	51	2	1	3				1	2	3	5	3.704	4.478	0	0	0	3.33	8.33	5.556	20
6	10-A ZAPOTITLAN TABLAS	32	39	71	21	31	52	26	33	59	24	37	61	16	27	43	24	31	55	8	2	10	5	4	9	2	2	4	25	5.128	14.08	23.81	12.9	17.31	7.69	6.06	6.78	10
7	11-A APANGO	53	50	103	35	35	70	29	37	66	51	42	93	34	35	69	25	37	62	2	8	10	1		1	4		4	3.774	16	9.709	2.857	0	1.429	13.8	0	6.061	40
8	14-A SAN LUIS DE LA LOMA	10	17	27	12	5	17	13	13	26	8	13	21	9	5	14	12	12	24	2	4	6	3		3	1	1	2	20	23.53	22.22	25	0	17.65	7.69	7.69	7.692	5
9	17-A ZITLALA	56	45	101	36	49	85	25	40	65	46	42	88	36	46	82	24	38	62	10	3	13		3	3	1	2	3	17.86	6.667	12.87	0	6.122	3.529	4	5	4.615	44
10	19-A XOCHIHUEHUETLAN	28	22	50	20	24	44	11	22	33	23	15	38	15	20	35	11	22	33	5	7	12	5	4	9				17.86	31.82	24	25	16.67	20.45	0	0	0	12
11	21-A TLALIXTAQUILLA	29	27	56	22	31	53	16	21	37	20	24	44	17	24	41	14	21	35	9	3	12	5	7	12	2		2	31.03	11.11	21.43	22.73	22.58	22.64	12.5	0	5.405	14
12	22-A TLACOAPA	41	37	78	43	43	86	28	33	61	38	36	74	36	32	68	20	33	53	3	1	4	7	11	18	8		8	7.317	2.703	5.128	16.28	25.58	20.93	28.6	0	13.11	36
13	25-A IGUALAPA	41	34	75	28	26	54	16	24	40	33	25	58	26	21	47	13	23	36	8	9	17	2	5	7	3	1	4	19.51	26.47	22.67	7.143	19.23	12.96	18.8	4.17	10	7
14	26-A ALCOZAUCA	46	54	100	31	41	72	20	34	54	46	47	93	31	37	68	19	32	51	0	7	7	0	4	4	1	2	3	0	12.96	7	0	9.756	5.556	5	5.88	5.556	25
<b>TOTAL</b>		<b>528</b>	<b>506</b>	<b>1034</b>	<b>409</b>	<b>425</b>	<b>834</b>	<b>325</b>	<b>399</b>	<b>724</b>	<b>451</b>	<b>438</b>	<b>889</b>	<b>362</b>	<b>374</b>	<b>736</b>	<b>293</b>	<b>379</b>	<b>672</b>	<b>77</b>	<b>68</b>	<b>145</b>	<b>47</b>	<b>51</b>	<b>98</b>	<b>32</b>	<b>20</b>	<b>52</b>	<b>14.6</b>	<b>13.4</b>	<b>14.0</b>	<b>11.5</b>	<b>12.0</b>	<b>11.8</b>	<b>9.85</b>	<b>5.0</b>	<b>7.182</b>	<b>267</b>

DIRECCIÓN GENERAL  
 DIRECCIÓN DE PLANEACIÓN Y EVALUACIÓN  
 DEPARTAMENTO DE ESTADÍSTICA E INVESTIGACIÓN  
 ANÁLISIS ESTADÍSTICO POR PLANTEL DE FIN DE CICLO ESCOLAR 2012-2013

## POR COOPERACIÓN

NÚM.	PLANTEL	INSCRIPCIÓN TOTAL									ALUMNOS EXISTENTES									BAJAS									% BAJAS									
		PRIMERO			SEGUNDO			TERCERO			PRIMERO			SEGUNDO			TERCERO			PRIMERO			SEGUNDO			TERCERO			PRIMERO			SEGUNDO			TERCERO			
		HOM.	MUJ.	TOTAL	HOM.	MUJ.	TOTAL	HOM.	MUJ.	TOTAL	HOM.	MUJ.	TOTAL	HOM.	MUJ.	TOTAL	HOM.	MUJ.	TOTAL	HOM.	MUJ.	TOTAL	HOM.	MUJ.	TOTAL	HOM.	MUJ.	TOTAL	HOM.	MUJ.	TOTAL	HOM.	MUJ.	TOTAL	HOM.	MUJ.	TOTAL	HOM.
1	ACAPETLAHUAYA	10	10	20	9	11	20	9	18	27	10	9	19	9	11	20	8	18	26		1	1				1		1		10.0	5.0				11.1		3.7	6
2	ATENANGO DEL RIO	35	32	67	29	30	59	11	22	33	28	28	56	26	24	50	11	21	32	7	4	11	3	6	9		1	1	20.0	12.5	16.4	10.3	20.0	15.3	0.0	4.5	3.0	21
3	COACOYULA	26	14	40	22	14	36	17	8	25	22	12	34	21	11	32	16	7	23	4	2	6	1	3	4	1	1	2	15.4	14.3	15.0	4.5	21.4	11.1	5.9	12.5	8.0	12
4	COAHUAYUTLA	35	26	61	19	15	34	17	10	27	28	21	49	19	15	34	16	10	26	7	5	12				1		1	20.0	19.2	19.7	0.0	0.0	0.0	5.9	0.0	3.7	6
5	CUALAC	57	49	106	50	47	97	33	46	79	55	42	97	49	46	95	33	45	78	2	7	9	1	1	2		1	1	3.5	14.3	8.5	2.0	2.1	2.1	0.0	2.2	1.3	42
6	CUETZALA DEL PROG	15	17	32	13	12	25	15	14	29	11	16	27	13	12	25	15	13	28	4	1	5					1	1	26.7	5.9	15.6	0.0	0.0	0.0	0.0	7.1	3.4	9
7	EL COACOYUL	39	47	86	29	25	54	17	20	37	30	34	64	23	22	45	16	19	35	9	13	22	6	3	9	1	1	2	23.1	27.7	25.6	20.7	12.0	16.7	5.9	5.0	5.4	8
8	TETIPAC	48	67	115	35	49	84	33	44	77	38	60	98	34	46	80	32	43	75	10	7	17	1	3	4	1	1	2	20.8	10.4	14.8	2.9	6.1	4.8	3.0	2.3	2.6	18
9	ATLIXTAC	51	56	107	30	35	65	21	43	64	41	51	92	25	32	57	21	39	60	10	5	15	5	3	8		4	4	19.6	8.9	14.0	16.7	8.6	12.3	0.0	9.3	6.3	15
10	COPANATOYAC	44	32	76	27	42	69	21	28	49	41	29	70	26	37	63	17	27	44	3	3	6	1	5	6	4	1	5	6.8	9.4	7.9	3.7	11.9	8.7	19.0	3.6	10.2	38
11	IXCAPUZALCO	22	9	31	16	10	26	9	10	19	17	5	22	16	9	25	9	10	19	5	4	9		1	1				22.7	44.4	29.0	0.0	10.0	3.8	0.0	0.0	0.0	13
12	ACATEPEC	86	61	147	70	80	150	56	55	111	85	57	142	67	79	146	53	54	107	1	4	5	3	1	4	3	1	4	1.2	6.6	3.4	4.3	1.3	2.7	5.4	1.8	3.6	80
13	METLATONOC	34	39	73	35	33	68	20	24	44	23	36	59	30	33	63	17	21	38	11	3	14	5		5	3	3	6	32.4	7.7	19.2	14.3	0.0	7.4	15.0	12.5	13.6	16
14	ATLAMAJALCINGO DE	27	19	46	20	18	38	15	13	28	21	18	39	17	18	35	14	13	27	6	1	7	3		3	1		1	22.2	5.3	15.2	15.0	0.0	7.9	6.7	0.0	3.6	6
15	TEPETITLA	43	43	86	50	44	94	39	38	77	41	43	84	50	44	94	39	38	77	2		2							4.7	0.0	2.3	0.0	0.0	0.0	0.0	0.0	0.0	41
16	COPALILLO	16	16	32	15	10	25	13	6	19	14	10	24	14	9	23	12	6	18	2	6	8	1	1	2	1		1	12.5	37.5	25.0	6.7	10.0	8.0	7.7	0.0	5.3	10
17	AGUAS BLANCAS	33	33	66	25	27	52	16	17	33	26	31	57	20	27	47	16	15	31	7	2	9	5		5		2	2	21.2	6.1	13.6	20.0	0.0	9.6	0.0	11.8	6.1	11
18	LOS MOGOTES	20	28	48	16	19	35	18	14	32	18	25	43	16	18	34	18	13	31	2	3	5		1	1		1	1	10.0	10.7	10.4	0.0	5.3	2.9	0.0	7.1	3.1	6
19	AXOXUCA	59	60	119	40	37	77	29	26	55	48	51	99	34	33	67	24	24	48	11	9	20	6	4	10	5	2	7	18.6	15.0	16.8	15.0	10.8	13.0	17.2	7.7	12.7	22
20	OXTOTITLAN	21	22	43	25	13	38	18	24	42	15	19	34	19	13	32	18	20	38	6	3	9	6		6		4	4	28.6	13.6	20.9	24.0	0.0	15.8	0.0	16.7	9.5	15
21	SAN NICOLAS	26	25	51	23	21	44	15	13	28	20	18	38	20	19	39	15	13	28	6	7	13	3	2	5				23.1	28.0	25.5	13.0	9.5	11.4	0.0	0.0	0.0	19

22	TLACOACHISTLAHUAC	22	24	46	23	32	55	10	18	28	20	20	40	21	30	51	10	18	28	2	4	6	2	2	4				9.1	16.7	13.0	8.7	6.3	7.3	0.0	0.0	0.0	13
23	EL PAPAYO	20	27	47	19	21	40	15	15	30	17	23	40	16	19	35	13	14	27	3	4	7	3	2	5	2	1	3	15.0	14.8	14.9	15.8	9.5	12.5	13.3	6.7	10.0	10
24	PASO DE ARENA	26	17	43	36	16	52	16	15	31	21	12	33	35	14	49	16	15	31	5	5	10	1	2	3				19.2	29.4	23.3	2.8	12.5	5.8	0.0	0.0	0.0	21
25	PANTLA	36	31	67	33	26	59	21	21	42	32	25	57	31	23	54	19	21	40	4	6	10	2	3	5	2		2	11.1	19.4	14.9	6.1	11.5	8.5	9.5	0.0	4.8	17
26	TILAPA	28	27	55	17	19	36	10	20	30	28	27	55	17	19	36	9	20	29							1		1	0.0	0.0	0.0	0.0	0.0	0.0	10.0	0.0	3.3	10
27	ZACAPUATO	33	31	64	16	25	41	10	14	24	31	29	60	16	24	40	10	14	24	2	2	4		1	1				6.1	6.5	6.3	0.0	4.0	2.4	0.0	0.0	0.0	22
28	VILLA HIDALGO	25	31	56	24	14	38	16	18	34	25	31	56	24	14	38	16	18	34										0.0	0.0	0.0	0.0	0.0	0.0	0.0	0.0	0.0	6
29	AGUAS CALIENTES	83	52	135	70	42	112	43	27	70	69	45	114	70	37	107	43	26	69	14	7	21		5	5		1	1	16.9	13.5	15.6	0.0	11.9	4.5	0.0	3.7	1.4	22
30	JALEACA DE CATALAN	40	26	66	33	16	49	19	19	38	33	26	59	32	15	47	19	19	38	7		7	1	1	2				17.5	0.0	10.6	3.0	6.3	4.1	0.0	0.0	0.0	26
31	BUENA VISTA	51	46	97	48	36	84	38	40	78	46	45	91	48	35	83	37	40	77	5	1	6		1	1	1		1	9.8	2.2	6.2	0.0	2.8	1.2	2.6	0.0	1.3	30
32	MOYOTEPEC	18	13	31	12	5	17	20	11	31	11	10	21	11	5	16	15	10	25	7	3	10	1		1	5	1	6	38.9	23.1	32.3	8.3	0.0	5.9	25.0	9.1	19.4	3
33	YEXTLA	31	35	66	19	32	51	23	20	43	25	32	57	19	30	49	23	20	43	6	3	9		2	2				19.4	8.6	13.6	0.0	6.3	3.9	0.0	0.0	0.0	4
34	HUEYCANTENANGO	45	34	79	22	22	44	15	28	43	39	30	69	18	21	39	14	28	42	6	4	10	4	1	5	1		1	13.3	11.8	12.7	18.2	4.5	11.4	6.7	0.0	2.3	27
35	TEMALACATZINGO	38	24	62	37	46	83	38	26	64	32	22	54	32	42	74	34	23	57	6	2	8	5	4	9	4	3	7	15.8	8.3	12.9	13.5	8.7	10.8	10.5	11.5	10.9	16
36	TAXCO EL VIEJO	49	24	73	20	17	37	17	22	39	43	24	67	20	17	37	17	22	39	6		6							12.2	0.0	8.2	0.0	0.0	0.0	0.0	0.0	0.0	19
37	SANTA TERESA	22	18	40	10	18	28	3	14	17	20	14	34	9	16	25	3	13	16	2	4	6	1	2	3		1	1	9.1	22.2	15.0	10.0	11.1	10.7	0.0	7.1	5.9	10
38	CUANACAXTITLAN	23	32	55	9	28	37	9	19	28	18	30	48	8	27	35	9	19	28	5	2	7	1	1	2				21.7	6.3	12.7	11.1	3.6	5.4	0.0	0.0	0.0	6
39	VALLE GALEANA	8	13	21	7	6	13	6	10	16	8	13	21	7	6	13	6	10	16										0.0	0.0	0.0	0.0	0.0	0.0	0.0	0.0	0.0	7
40	PAROTA SECA	25	26	51	28	27	55	30	11	41	20	25	45	25	23	48	29	9	38	5	1	6	3	4	7	1	2	3	20.0	3.8	11.8	10.7	14.8	12.7	3.3	18.2	7.3	10
41	TANGANHUATO	32	25	57	38	22	60	22	14	36	29	24	53	36	20	56	18	14	32	3	1	4	2	2	4	4		4	9.4	4.0	7.0	5.3	9.1	6.7	18.2	0.0	11.1	9
TOTAL		1402	1261	2663	1119	1062	2181	823	875	1698	1199	1122	2321	1043	995	2038	780	842	1622	203	139	342	76	67	143	43	33	76	14.5	11.0	12.8	6.8	6.3	6.6	5.2	3.8	4.5	702

Fuente: Formato 911.8G de fin de cursos 2012-2013



**DIRECCIÓN GENERAL  
DIRECCIÓN DE PLANEACIÓN Y EVALUACIÓN  
DEPARTAMENTO DE ESTADÍSTICA E INVESTIGACIÓN  
ANÁLISIS ESTADÍSTICO POR PLANTEL DE FIN DE CICLO ESCOLAR 2012-2013**

**SEMIESCOLARIZADOS**

NÚM.	PLANTEL	INSCRIPCIÓN TOTAL									ALUMNOS EXISTENTES									BAJAS									% BAJAS									
		PRIMERO			SEGUNDO			TERCERO			PRIMERO			SEGUNDO			TERCERO			PRIMERO			SEGUNDO			TERCERO			PRIMERO			SEGUNDO			TERCERO			
		HOM.	MUJ.	TOTAL	HOM.	MUJ.	TOTAL	HOM.	MUJ.	TOTAL	HOM.	MUJ.	TOTAL	HOM.	MUJ.	TOTAL	HOM.	MUJ.	TOTAL	HOM.	MUJ.	TOTAL	HOM.	MUJ.	TOTAL	HOM.	MUJ.	TOTAL	HOM.	MUJ.	TOTAL	HOM.	MUJ.	TOTAL	HOM.	MUJ.	TOTAL	
1	SEMIESCOLARIZA DO DE CHILPANCINGO	15	29	44	31	39	70	7	25	32	15	26	41	17	15	32	7	24	31		3	3	14	24	38		1	1		10.34	6.82	45.16	61.54	54.29		4.00	3.13	3
2	SEMIESCOLARIZA DO DE IGUALA	80	78	158	27	16	43	25	20	45	53	48	101	23	15	38	25	20	45	27	30	57	4	1	5				33.75	38.46	36.08	14.81	6.25	11.63				
<b>TOTAL</b>		<b>95</b>	<b>107</b>	<b>202</b>	<b>58</b>	<b>55</b>	<b>113</b>	<b>32</b>	<b>45</b>	<b>77</b>	<b>68</b>	<b>74</b>	<b>142</b>	<b>40</b>	<b>30</b>	<b>70</b>	<b>32</b>	<b>44</b>	<b>76</b>	<b>27</b>	<b>33</b>	<b>60</b>	<b>18</b>	<b>25</b>	<b>43</b>	<b>1</b>	<b>1</b>	<b>28.42</b>	<b>30.84</b>	<b>29.70</b>	<b>31.03</b>	<b>45.45</b>	<b>38.05</b>	<b>2.22</b>	<b>1.30</b>	<b>34</b>		

Fuente: Formato 911.8G de fin de cursos 2012-2013

**EMSDAD**

NÚM.	PLANTEL	INSCRIPCIÓN TOTAL									ALUMNOS EXISTENTES									BAJAS									% BAJAS									
		PRIMERO			SEGUNDO			TERCERO			PRIMERO			SEGUNDO			TERCERO			PRIMERO			SEGUNDO			TERCERO			PRIMERO			SEGUNDO			TERCERO			
		HOM.	MUJ.	TOTAL	HOM.	MUJ.	TOTAL	HOM.	MUJ.	TOTAL	HOM.	MUJ.	TOTAL	HOM.	MUJ.	TOTAL	HOM.	MUJ.	TOTAL	HOM.	MUJ.	TOTAL	HOM.	MUJ.	TOTAL	HOM.	MUJ.	TOTAL	HOM.	MUJ.	TOTAL	HOM.	MUJ.	TOTAL	HOM.	MUJ.	TOTAL	
1	AHUACUOTZINGO	40	36	76	30	24	54	19	32	51	38	35	73	29	24	53	19	30	49	2	1	3	1	1	1	2	2	5	2.78	3.95	3.33	0.00	1.85	0.00	6.25	3.92	8	
2	LAS MESAS	16	26	42	25	21	46	9	18	27	18	21	39	19	20	39	9	18	27	-2	5	3	6	1	7			-12.5	19.23	7.14	24.00	4.76	15.22	0.00	0.00	0.00	12	
3	PILCAYA	37	50	87	38	34	72	25	28	53	30	41	71	33	32	65	23	27	50	7	9	16	5	2	7	2	1	3	18.9189	18.00	18.39	13.16	5.88	9.72	8.00	3.57	5.66	13
4	XALPATLAHUAC	65	61	126	36	44	80	44	42	86	54	55	109	31	39	70	44	39	83	11	6	17	5	5	10		3	3	16.9231	9.84	13.49	13.89	11.36	12.50		7.14	3.49	21
<b>TOTAL</b>		<b>158</b>	<b>173</b>	<b>331</b>	<b>129</b>	<b>123</b>	<b>252</b>	<b>97</b>	<b>120</b>	<b>217</b>	<b>140</b>	<b>152</b>	<b>292</b>	<b>112</b>	<b>115</b>	<b>227</b>	<b>95</b>	<b>114</b>	<b>209</b>	<b>18</b>	<b>21</b>	<b>39</b>	<b>17</b>	<b>8</b>	<b>25</b>	<b>2</b>	<b>6</b>	<b>8</b>	<b>11.3924</b>	<b>12.14</b>	<b>11.78</b>	<b>13.18</b>	<b>6.50</b>	<b>9.92</b>	<b>2.06</b>	<b>5.00</b>	<b>3.69</b>	<b>54</b>

Fuente: Formato 911.8G de fin de cursos 2012-2013



DIRECCIÓN GENERAL  
DIRECCIÓN DE PLANEACIÓN Y EVALUACIÓN  
DEPARTAMENTO DE ESTADÍSTICA E INVESTIGACIÓN  
ANÁLISIS ESTADÍSTICO POR PLANTEL DE FIN DE CICLO ESCOLAR 2012-2013

**PARTICULARES INCORPORADOS**

NÚM.	PLANTEL	INSCRIPCIÓN TOTAL									ALUMNOS EXISTENTES									BAJAS									% BAJAS												
		PRIMERO			SEGUNDO			TERCERO			PRIMERO			SEGUNDO			TERCERO			PRIMERO			SEGUNDO			TERCERO			PRIMERO			SEGUNDO			TERCERO						
		HOM.	MUJ.	TOTAL	HOM.	MUJ.	TOTAL	HOM.	MUJ.	TOTAL	HOM.	MUJ.	TOTAL	HOM.	MUJ.	TOTAL	HOM.	MUJ.	TOTAL	HOM.	MUJ.	TOTAL	HOM.	MUJ.	TOTAL	HOM.	MUJ.	TOTAL	HOM.	MUJ.	TOTAL	HOM.	MUJ.	TOTAL							
1	INSTITUTO PATRIA SIGLO XXI	3	3	6	10	13	23	5	9	14	3	3	6	10	13	23	5	9	14																						3
2	XOCHIPALA	23	12	35	18	19	37	18	16	34	23	9	32	15	17	32	18	15	33		3	3	3	2	5				1	1		25.00	8.57	16.67	10.53	13.51		6.25	2.94		7
3	COLEGIO GUERRERO, GRO.	23	15	38	18	21	39	11	14	25	21	14	35	18	21	39	9	14	23	2	1	3				2		2	8.70	6.67	7.89				18.18		8.00				19
4	COLEGIO MÉXICO	10	17	27	13	10	23	7	12	19	10	17	27	13	8	21	7	11	18					2	2		1	1				20.00	8.70		8.33	5.26					9
5	MORELOS DE CHILAPA	26	16	42	19	15	34	15	9	24	26	16	42	19	15	34	14	8	22							1	1	2							6.67	11.11	8.33				19
<b>TOTAL</b>		<b>85</b>	<b>63</b>	<b>148</b>	<b>78</b>	<b>78</b>	<b>156</b>	<b>56</b>	<b>60</b>	<b>116</b>	<b>83</b>	<b>59</b>	<b>142</b>	<b>75</b>	<b>74</b>	<b>149</b>	<b>53</b>	<b>57</b>	<b>110</b>	<b>2</b>	<b>4</b>	<b>6</b>	<b>3</b>	<b>4</b>	<b>7</b>	<b>3</b>	<b>3</b>	<b>6</b>	<b>2.35</b>	<b>6.35</b>	<b>4.05</b>	<b>3.85</b>	<b>5.13</b>	<b>4.49</b>	<b>5.36</b>	<b>5.00</b>	<b>5.17</b>	<b>57</b>			

Fuente: Formato 911.8G de fin de cursos 2012-2013

**DIRECCIÓN GENERAL**  
**DIRECCIÓN DE PLANEACIÓN Y EVALUACIÓN**  
**DEPARTAMENTO DE ESTADÍSTICA E INVESTIGACIÓN**  
**ANÁLISIS ESTADÍSTICO POR PLANTEL DE FIN DE CICLO ESCOLAR 2012-2013**

NÚM.	PLANTEL	INSCRIPCIÓN TOTAL									ALUMNOS EXISTENTES									BAJAS									% BAJAS										
		PRIMERO			SEGUNDO			TERCERO			PRIMERO			SEGUNDO			TERCERO			PRIMERO			SEGUNDO			TERCERO			PRIMERO			SEGUNDO			TERCERO				
		HOM.	MUJ.	TOTAL	HOM.	MUJ.	TOTAL	HOM.	MUJ.	TOTAL	HOM.	MUJ.	TOTAL	HOM.	MUJ.	TOTAL	HOM.	MUJ.	TOTAL	HOM.	MUJ.	TOTAL	HOM.	MUJ.	TOTAL	HOM.	MUJ.	TOTAL	HOM.	MUJ.	TOTAL	HOM.	MUJ.	TOTAL	HOM.				
1	EL POTRERILLO	14	12	26	13	5	18	10	8	18	13	11	24	12	5	17	10	6	16	1	1	2	1		1		2	2	7.1	8.3	7.7	7.7		3.8		25.0	12.5	13	
2	JOSÉ LÓPEZ C. (HUEHU)	25	13	38	17	19	36	13	14	27	23	11	34	16	18	34	13	14	27	2	2	4	1	1	2			8.0	15.4	11.7	5.9	5.3	5.6				10		
3	MEXCALTEPEC																																						
4	SAN LUCAS TEOCUITL	15	19	34	16	7	23	7	10	17	13	17	30	16	7	23	7	10	17	2	2	4						13.3	10.5	11.9							10		
5	BENITO JUÁREZ G.(OC)	15	11	26	11	15	26	12	12	24	15	10	25	11	15	26	12	12	24		1	1							9.1	4.5								10	
6	NUXCO	8	14	22	8	8	16	13	6	19	8	14	22	8	8	16	13	6	19																		3		
7	TLAQUILTZINAPA	85	55	140	41	30	71	19	16	35	56	36	92	33	27	60	15	15	30	29	19	48	8	3	11	4	1	5	34.1	34.5	34.3	19.5	10.0	14.8	26.7	6.3	16.5	36	
8	TONALA	16	16	32	15	16	31	15	8	23	15	16	31	15	13	28	15	8	23	1		1		3	3			6.3		3.1		18.8	9.4				15		
9	COACOYULICHAN	14	12	26	5	11	16	11	10	21	12	10	22	4	10	14	11	9	20	2	2	4	1	1	2		1	1	14.3	16.7	15.5	20.0	9.1	14.5		10.0	5.0	12	
10	POCHAHUIZCO	33	31	64	18	25	43	12	14	26	24	27	51	11	25	36	11	13	24	9	4	13	7		7	1	1	2	27.3	12.9	20.1	38.9		19.4	9.1	7.1	8.1	6	
11	YERBA SANTA	16	11	27	19	15	34	16	9	25	11	7	18	15	12	27	15	9	24	5	4	9	4	3	7	1		1	31.3	36.4	33.8	21.1	20.0	20.5	6.7		3.3	10	
12	MAYANALAN	23	20	43	20	16	36	15	7	22	20	18	38	20	15	35	15	6	21	3	2	5		1	1		1	1	13.0	10.0	11.5		6.3	3.1		14.3	7.1	17	
13	ACALMANI	25	13	38	11	15	26	14	8	22	22	9	31	11	14	25	13	8	21	3	4	7		1	1	1		1	12.0	30.8	21.4		6.7	3.3	7.7		3.8	17	
14	PUEBLO HIDALGO	14	12	26	20	16	36	28	20	48	10	9	19	19	14	33	27	20	47	4	3	7	1	2	3	1		1	28.6	25.0	26.8	5.0	12.5	8.8	3.7		1.9	10	
15	TUXTEPEC	4	4	8	10	13	23	7	6	13	4	4	8	10	13	23	7	6	13																			4	
16	TLAPEHUALA	38	13	51	18	14	32	6	7	13	26	12	38	15	13	28	6	6	12	12	1	13	3	1	4		1	1	31.6	7.7	19.6	16.7	7.1	11.9		14.3	7.1	24	
17	IGUALITA	21	22	43	15	10	25	13	7	20	14	16	30	13	10	23	13	7	20	7	6	13	2		2			33.3	27.3	30.3	13.3		6.7				8		
18	ZACOALPAN	35	37	72	28	32	60	23	24	47	32	35	67	26	32	58	23	24	47	3	2	5	2		2			8.6	5.4	7.0	7.1		3.6				32		
19	TLAPA DE COMONFOR	29	40	69	23	19	42	41	58	99	28	39	67	23	19	42	39	58	97	1	1	2				2		2	3.4	2.5	3.0					5.1		2.6	23
20	IZOTEPEC																																						
21	ZIHUATANEJO	32	31	63	7	11	18				21	21	42	4	10	14						11	10	21	3	1	4			34.4	32.3	33.3	42.9	9.1	26.0				6
22	VALLECITOS DE ZARA	20	20	40	18	19	37				17	17	34	18	16	34						3	3	6		3	3			15.0	15.0	15.0		15.8	7.9				11
23	TOTOMIXTLAHUACA	32	28	60	25	34	59				31	28	59	23	30	53						1		1	2	4	6			3.1		1.6	8.0	11.8	9.9				23
<b>TOTAL</b>		<b>514</b>	<b>434</b>	<b>948</b>	<b>358</b>	<b>350</b>	<b>708</b>	<b>275</b>	<b>244</b>	<b>519</b>	<b>415</b>	<b>367</b>	<b>782</b>	<b>323</b>	<b>326</b>	<b>649</b>	<b>265</b>	<b>237</b>	<b>502</b>	<b>99</b>	<b>67</b>	<b>166</b>	<b>35</b>	<b>24</b>	<b>59</b>	<b>10</b>	<b>7</b>	<b>17</b>	<b>19.3</b>	<b>15.4</b>	<b>17.3</b>	<b>9.8</b>		<b>4.9</b>	<b>3.8</b>	<b>2.9</b>	<b>3.3</b>	<b>300</b>	

ALUMNOS	
PRIMERO	
MUJ.	TOTAL
2197	3884
310	577
868	1570
48	82
104	158
43	100
290	590
3,860	6,961

APROBADOS			ALUMNOS REPROBADOS									%ALUMNOS APROBADOS									% ALUMNOS REPROBADOS												
SEGUNDO			TERCERO			PRIMERO			SEGUNDO			TERCERO			PRIMERO			SEGUNDO			TERCERO			PRIMERO			SEGUNDO			TERCERO			
HOM.	MUJ.	TOTAL	HOM.	MUJ.	TOTAL	HOM.	MUJ.	TOTAL	HOM.	MUJ.	TOTAL	HOM.	MUJ.	TOTAL	HOM.	MUJ.	TOTAL	HOM.	MUJ.	TOTAL	HOM.	MUJ.	TOTAL	HOM.	MUJ.	TOTAL	HOM.	MUJ.	TOTAL	HOM.	MUJ.	TOTAL	1o
1490	2067	3557	1799	2225	4024	1691	1124	2815	1376	845	2221	696	427	1123	48.659	65.116	56.78	50.7148	69.784	60.288	70.743	82.56	76.823	48.774	33.3136	41.149	46.835	28.528	37.644	27.369	15.844	21.439	161
222	287	509	206	291	497	184	128	312	140	87	227	90	81	171	59.202	70.776	64.9	61.326	76.738	69.158	70.307	76.781	73.958	40.798	29.2237	35.096	38.674	23.262	30.842	30.717	21.372	25.446	19
657	809	1466	561	682	1243	497	254	751	386	186	572	219	160	379	58.549	77.362	67.64	62.9914	81.307	71.933	71.923	80.998	76.634	41.451	22.6381	32.357	37.009	18.693	28.067	28.077	19.002	23.366	48
24	15	39	26	38	64	34	26	60	16	15	31	6	6	12	50	64.865	57.75	60	50	55.714	81.25	86.364	84.211	50	35.1351	42.254	40	50	44.286	18.75	13.636	15.789	3
63	69	132	37	65	102	86	48	134	49	46	95	58	49	107	38.571	68.421	53.5	56.25	60	58.125	38.947	57.018	47.982	61.429	31.5789	46.504	43.75	40	41.875	61.053	42.982	52.018	6
49	57	106	39	53	92	26	16	42	26	17	43	11	8	19	68.675	72.881	70.78	65.3333	77.027	71.18	73.585	92.982	83.284	31.325	27.1186	29.577	34.667	22.973	28.859	20.755	14.035	17.273	5
258	270	528	237	215	452	115	77	192	65	56	121	28	22	50	72.289	79.019	75.45	79.8762	82.822	81.356	89.434	90.717	90.04	27.711	20.9809	24.552	20.124	17.178	18.644	10.566	9.2827	9.9602	25
2,763	3,574	6,337	2,905	3,569	6,474	2,633	1,673	4,306	2,058	1,252	3,310	1,108	753	1861	53.25	69.10	61.01	56.47	73.30	64.87	71.53	81.71	76.81	45.22	29.95	37.74	42.06	25.68	33.88	27.28	17.24	22.08	267

ALUMNOS			APROBADOS									ALUMNOS REPROBADOS									%ALUMNOS APROBADOS									%ALUMNOS REPROBADOS								
PRIMERO			SEGUNDO			TERCERO			PRIMERO			SEGUNDO			TERCERO			PRIMERO			SEGUNDO			TERCERO			PRIMERO			SEGUNDO			TERCERO					
MUJ.	TOTAL		HOM.	MUJ.	TOTAL	HOM.	MUJ.	TOTAL	HOM.	MUJ.	TOTAL	HOM.	MUJ.	TOTAL	HOM.	MUJ.	TOTAL	HOM.	MUJ.	TOTAL	HOM.	MUJ.	TOTAL	HOM.	MUJ.	TOTAL	HOM.	MUJ.	TOTAL	HOM.	MUJ.	TOTAL	HOM.	MUJ.	TOTAL	1o		
138	208		84	160	244	91	153	244	93	101	194	55	34	89	66	36	102	27.78	46.62	37.96	39.81	65.57	53.63	44.39	64.56	55.20	36.90	34.12	35.40	26.07	13.93	19.56	32.20	15.19	23.08	13		
106	174		56	99	155	57	119	176	168	110	278	137	94	231	85	52	137	28.81	49.07	38.50	29.02	51.30	40.16	40.14	69.59	56.23	71.19	50.93	61.50	70.98	48.70	59.84	59.86	30.41	43.77	13		
57	94		42	60	102	34	70	104	79	65	144	52	42	94	39	43	82	31.90	46.72	39.50	44.68	58.82	52.04	46.58	61.95	55.91	68.10	53.28	60.50	55.32	41.18	47.96	53.42	38.05	44.09	7		
39	70		16	42	58	45	41	86	79	53	132	71	71	142	44	33	77	28.18	33.05	30.70	18.39	37.17	29.00	50.56	55.41	52.76	71.82	44.92	57.89	81.61	62.83	71.00	49.44	44.59	47.24	6		
85	145		60	72	132	84	85	169	81	34	115	48	22	70	20	21	41	42.55	71.43	55.77	55.56	76.60	65.35	80.77	80.19	80.48	57.45	28.57	44.23	44.44	23.40	34.65	19.23	19.81	19.52	5		
80	136		58	51	109	59	44	103	63	24	87	48	27	75	21	12	33	47.06	76.92	60.99	54.72	65.38	59.24	73.75	78.57	75.74	52.94	23.08	39.01	45.28	34.62	40.76	26.25	21.43	24.26	5		
91	191		77	84	161	74	122	196	68	64	132	62	55	117	40	21	61	59.52	58.71	59.13	55.40	60.43	57.91	64.91	85.31	76.26	40.48	41.29	40.87	44.60	39.57	42.09	35.09	14.69	23.74	8		
129	259		104	120	224	134	160	294	77	63	140	76	51	127	5	2	7	62.80	79.63	70.19	57.78	70.18	63.82	96.40	98.77	97.67	37.20	38.89	37.94	42.22	29.82	36.18	3.60	1.23	2.33	9		
45	74		24	27	51	23	47	70	35	24	59	32	29	61	16	19	35	45.31	65.22	55.64	42.86	48.21	45.54	58.97	71.21	66.67	54.69	34.78	44.36	57.14	51.79	54.46	41.03	28.79	33.33	3		
50	83		38	39	77	25	40	65	64	43	107	48	27	75	41	23	64	34.02	53.76	43.68	44.19	59.09	50.66	37.88	63.49	50.39	65.98	46.24	56.32	55.81	40.91	49.34	62.12	36.51	49.61	4		
66	125		71	63	134	61	74	135	33	17	50	21	8	29	20	9	29	64.13	79.52	71.43	77.17	88.73	82.21	75.31	89.16	82.32	35.87	20.48	28.57	22.83	11.27	17.79	24.69	10.84	17.68	5		
35	60		22	34	56	35	24	59	14	4	18	15		15	4		4	64.10	89.74	76.92	59.46	100.00	78.87	89.74	100.00	93.65	35.90	10.26	23.08	40.54	0.00	21.13	10.26	0.00	6.35	2		
71	132		26	63	89	45	53	98	23	16	39	45	28	73	18	16	34	72.62	81.61	77.19	36.62	69.23	54.94	71.43	76.81	74.24	27.38	18.39	22.81	63.38	30.77	45.06	28.57	23.19	25.76	4		
23	34		14	19	33	25	19	44	17	13	30	17	5	22	8	4	12	39.29	63.89	53.13	45.16	79.17	60.00	75.76	82.61	78.57	60.71	36.11	46.88	54.84	20.83	40.00	24.24	17.39	21.43	2		
72	101		52	78	130	74	64	138	53	29	82	27	13	40	11	6	17	35.37	71.29	55.19	65.82	85.71	76.47	87.06	91.43	89.03	64.63	28.71	44.81	34.18	14.29	23.53	12.94	8.57	10.97	5		
154	320		78	140	218	138	170	308	132	82	214	140	60	200	54	20	74	55.70	65.25	59.93	35.78	70.00	52.15	71.88	89.47	80.63	44.30	34.75	40.07	64.22	30.00	47.85	28.13	10.53	19.37	10		
70	117		47	53	100	88	67	155	18	17	35	29	11	40	2	3	5	72.31	80.46	76.97	61.84	82.81	71.43	97.78	95.71	96.88	27.69	19.54	23.03	38.16	17.19	28.57	2.22	4.29	3.13	4		
51	90		42	60	102	61	62	123	25	19	44	24	12	36	5	2	7	60.94	72.86	67.16	63.64	83.33	73.91	92.42	96.88	94.62	39.06	27.14	32.84	36.36	16.67	26.09	7.58	3.13	5.38	3		
34	69		37	45	82	36	45	81	30	15	45	39	16	55	14	5	19	53.85	69.39	60.53	48.68	73.77	59.85	72.00	90.00	81.00	46.15	30.61	39.47	51.32	26.23	40.15	28.00	10.00	19.00	3		
17	35		13	31	44	21	27	48	15	8	23	16	5	21	16	3	19	54.55	68.00	60.34	44.83	86.11	67.69	56.76	90.00	71.64	45.45	32.00	39.66	55.17	13.89	32.31	43.24	10.00	28.36	2		
71	116		52	70	122	27	59	86	58	20	78	20	17	37	22	24	46	43.69	78.02	59.79	72.22	80.46	76.73	55.10	71.08	65.15	56.31	21.98	40.21	27.78	19.54	23.27	44.90	28.92	34.85	4		
26	50		21	27	48	20	30	50	25	23	48	21	16	37	11	6	17	48.98	53.06	51.02	50.00	62.79	56.47	64.52	83.33	74.63	51.02	46.94	48.98	50.00	37.21	43.53	35.48	16.67	25.37	2		
38	64		27	48	75	26	40	66	21	7	28	11	10	21	2	1	3	55.32	84.44	69.57	71.05	82.76	78.13	92.86	97.56	95.65	44.68	15.56	30.43	28.95	17.24	21.88	7.14	2.44	4.35	2		
66	92		23	56	79	33	47	80	70	45	115	39	26	65	7	10	17	27.08	59.46	44.44	37.10	68.29	54.86	82.50	82.46	82.47	72.92	40.54	55.56	62.90	31.71	45.14	17.50	17.54	17.53	4		
26	52		18	35	53	23	36	59	9	5	14	10	7	17	4	3	7	74.29	83.87	78.79	64.29	83.33	75.71	85.19	92.31	89.39	25.71	16.13	21.21	35.71	16.67	24.29	14.81	7.69	10.61	2		
15	33		15	16	31	21	36	57	24	26	50	25	19	44	9	3	12	42.86	36.59	39.76	37.50	45.71	41.33	70.00	105.88	89.06	57.14	63.41	60.24	62.50	54.29	58.67	30.00	8.82	18.75	2		
17	34		13	22	35	19	13	32	38	19	57	10	6	16	20	11	31	30.91	47.22	37.36	56.52	78.57	68.63	48.72	54.17	50.79	69.09	52.78	62.64	43.48	21.43	31.37	51.28	45.83	49.21	2		
14	32		24	35	59	24	21	45	35	26	61	14	5	19	26	3	29	33.96	35.00	34.41	63.16	87.50	75.64	48.00	87.50	60.81	66.04	65.00	65.59	36.84	12.50	24.36	52.00	12.50	39.19	2		
45	101		37	42	79	46	35	81	11	5	16	19	4	23	6	3	9	83.58	90.00	86.32	66.07	91.30	77.45	88.46	92.11	90.00	16.42	10.00	13.68	33.93	8.70	22.55	11.54	7.89	10.00	3		
43	90		29	21	50	34	50	84	10	5	15	11	9	20		1	1	82.46	89.58	85.71	72.50	70.00	71.43	100.00	98.04	98.82	17.54	10.42	14.29	27.50	30.00	28.57	0.00	1.96	1.18	3		
56	82		18	27	45	36	47	83	49	35	84	47	33	80	11	4	15	34.67	61.54	49.40	27.69	45.00	36.00	76.60	92.16	84.69	65.33	38.46	50.60	72.31	55.00	64.00	23.40	7.84	15.31	4		
204	334		114	149	263	117	159	276	41	22	63	50	28	78	11	3	14	76.02	90.27	84.13	69.51	84.18	77.13	91.41	98.15	95.17	23.98	9.73	15.87	30.49	15.82	22.87	8.59	1.85	4.83	6		
65	108		48	47	95	54	61	115	53	13	66	37	24	61	14	8	22	44.79	83.33	62.07	56.47	66.20	60.90	79.41	88.41	83.94	55.21	16.67	37.93	43.53	33.80	39.10	20.59	11.59	16.06	3		
52	95		42	57	99	36	43	79	36	23	59	22	11	33	11	6	17	54.43	69.33	61.69	65.63	83.82	75.00	76.60	87.76	82.29	45.57	30.67	38.31	34.38	16.18	25.00	23.40	12.24	17.71	3		
10	12		9	10	19	11	11	22	13	12	25	14	11	25	1		1	13.33	45.45	32.43	39.13	47.62	43.18	91.67	100.00	95.65	86.67	54.55	67.57	60.87	52.38	56.82	8.33	0.00	4.35	2		
9	18		20	25	45	15	16	31	28	34	62	21	8	29	12	23	23	24.32	20.93	22.50	48.78	75.76	60.81	55.56	59.26	57.41	75.68	79.07	77.50	51.22	24.24	39.19	44.44	40.74	42.59	2		
27	54		19	40	59	47	35	82	3	3	6	3	1	4				90.00	90.00	90.00	86.36	97.56	93.65	100.00	100.00	100.00	10.00	10.00	10.00	13.64	2.44	6.35	0.00	0.00	0.00	2		
2197	3884		1490	2067	3557	1799	2225	4024	1691	1124	2815	1376	845	2221	696	427	1123	48.66	65.12	56.78	50.71	69.78	60.29	70.74	82.													

ALUMNOS	
PRIMERO	
MUJ.	TOTAL
14	33
15	34
9	12
30	43
23	43
26	36
38	78
11	16
40	84
8	20
24	38
35	71
11	18
26	51
310	577

APROBADOS						ALUMNOS REPROBADOS									%ALUMNOS APROBADOS									% ALUMNOS REPROBADOS												
SEGUNDO			TERCERO			PRIMERO			SEGUNDO			TERCERO			PRIMERO			SEGUNDO			TERCERO			PRIMERO			SEGUNDO			TERCERO						
HOM.	MUJ.	TOTAL	HOM.	MUJ.	TOTAL	HOM.	MUJ.	TOTAL	HOM.	MUJ.	TOTAL	HOM.	MUJ.	TOTAL	HOM.	MUJ.	TOTAL	HOM.	MUJ.	TOTAL	HOM.	MUJ.	TOTAL	HOM.	MUJ.	TOTAL	HOM.	MUJ.	TOTAL	HOM.	MUJ.	TOTAL	HOM.	MUJ.	TOTAL	1o
17	18	35	34	35	69	27	37	64	21	12	33	19	6	25	41.30	27.45	34.02	44.74	60.00	51.47	64.15	85.37	73.40	58.70	72.55	65.98	55.26	40.00	48.53	35.85	14.63	26.60	2			
17	29	46	15	19	34	14	9	23	14	6	20	6	3	9	57.58	62.50	59.65	54.84	82.86	69.70	83.33	100.00	91.89	42.42	37.50	40.35	45.16	17.14	30.30	33.33	15.79	24.32	1			
7	4	11	7	7	14	21	13	34	7	11	18	7	10	17	12.50	40.91	26.09	50.00	26.67	37.93	50.00	41.18	45.16	87.50	59.09	73.91	50.00	73.33	62.07	50.00	58.82	54.84	1			
17	12	29	7	24	31	8	4	12	15	10	25	10	7	17	61.90	88.24	78.18	53.13	54.55	53.70	41.18	77.42	64.58	38.10	11.76	21.82	46.88	45.45	46.30	58.82	22.58	35.42	1			
18	22	40	25	21	46	18	3	21	9	3	12	4	1	5	52.63	88.46	67.19	66.67	88.00	76.92	86.21	95.45	90.20	47.37	11.54	32.81	33.33	12.00	23.08	13.79	4.55	9.80	1			
10	18	28	20	28	48	14	11	25	6	9	15	4	3	7	41.67	70.27	59.02	62.50	66.67	65.12	83.33	90.32	87.27	58.33	29.73	40.98	37.50	33.33	34.88	16.67	9.68	12.73	1			
26	35	61	24	35	59	11	4	15	8	0	8	1	2	3	78.43	90.48	83.87	76.47	100.00	88.41	96.00	94.59	95.16	21.57	9.52	16.13	23.53	0.00	11.59	4.00	5.41	4.84	2			
6	4	10	5	1	6	3	2	5	3	1	4	7	1	8	62.50	84.62	76.19	66.67	80.00	71.43	41.67	8.33	25.00	37.50	15.38	23.81	33.33	20.00	28.57	58.33	8.33	33.33	1			
32	41	73	24	36	60	2	2	4	4	5	9		2	2	95.65	95.24	95.45	88.89	89.13	89.02	100.00	94.74	96.77	4.35	4.76	4.55	11.11	10.87	10.98	0.00	5.26	3.23	2			
9	9	18	4	14	18	11	7	18	6	11	17	7	8	15	52.17	53.33	52.63	60.00	45.00	51.43	36.36	63.64	54.55	47.83	46.67	47.37	40.00	55.00	48.57	63.64	36.36	45.45	1			
10	24	34	12	16	28	6		6	7		7	2	5	7	70.00	100.00	86.36	58.82	100.00	82.93	85.71	76.19	80.00	30.00	0.00	13.64	41.18	0.00	17.07	14.29	23.81	20.00	1			
24	28	52	5	15	20	2	1	3	12	4	16	15	18	33	94.74	97.22	95.95	66.67	87.50	76.47	25.00	45.45	37.74	5.26	2.78	4.05	33.33	12.50	23.53	75.00	54.55	62.26	2			
5	14	19	5	8	13	26	14	40	21	7	28	8	15	23	21.21	44.00	31.03	19.23	66.67	40.43	38.46	34.78	36.11	78.79	56.00	68.97	80.77	33.33	59.57	61.54	65.22	63.89	1			
24	29	53	19	32	51	21	21	42	7	8	15				54.35	55.32	54.84	77.42	78.38	77.94	100.00	100.00	100.00	45.65	44.68	45.16	22.58	21.62	22.06	0.00	0.00	0.00	2			
222	287	509	206	291	497	184	128	312	140	87	227	90	81	171	59.20	70.78	64.90	61.33	76.74	69.16	70.31	76.78	73.96	40.80	29.22	35.10	38.67	23.26	30.84	30.72	21.37	25.45	19			



19	32
14	24
12	33
15	32
18	28
28	50
26	32
26	48
19	45
39	69
7	10
26	30
26	53
19	35
20	39
6	16
23	29
11	18
19	29
20	29
868	1570

11	23	34	6	13	19	7	1	8	10	7	17	4	5	9	65.0	95.0	80.0	52.4	76.7	66.7	60.0	72.2	67.9	35.0	5.0	20.0	47.6	23.3	33.3	40.0	27.8	32.1	1
11	17	28	13	14	27	7	9	16	5	2	7	0	0	0	58.8	60.9	60.0	68.8	89.5	80.0	100.0	100.0	0.0	41.2	39.1	40.0	31.3	10.5	20.0	0.0	0.0	0.0	1
35	14	49	16	15	31	0	0	0	0	0	0	0	0	0	0.0	0.0	100.0	100.0	0.0	100.0	100.0	100.0	0.0	0.0	0.0	0.0	0.0	0.0	0.0	0.0	0.0	0.0	1
15	13	28	8	17	25	15	10	25	16	10	26	11	4	15	53.1	60.0	56.1	48.4	56.5	51.9	42.1	81.0	62.5	46.9	40.0	43.9	51.6	43.5	48.1	57.9	19.0	37.5	1
9	12	21	9	20	29	18	9	27	8	7	15	0	0	0	35.7	66.7	50.9	52.9	63.2	58.3	100.0	100.0	0.0	64.3	33.3	49.1	47.1	36.8	41.7	0.0	0.0	0.0	1
14	23	37	9	13	22	9	1	10	2	1	3	1	1	2	71.0	96.6	83.3	87.5	95.8	92.5	90.0	92.9	91.7	29.0	3.4	16.7	12.5	4.2	7.5	10.0	7.1	8.3	1
8	13	21	16	18	34	19	5	24	16	1	17	0	0	0	24.0	83.9	57.1	33.3	92.9	55.3	100.0	100.0	0.0	76.0	16.1	42.9	66.7	7.1	44.7	0.0	0.0	0.0	1
26	26	52	10	20	30	47	19	66	44	11	55	33	6	39	31.9	57.8	42.1	37.1	70.3	48.6	23.3	76.9	43.5	68.1	42.2	57.9	62.9	29.7	51.4	76.7	23.1	56.5	2
19	13	32	17	14	31	7	7	14	13	2	15	2	5	7	78.8	73.1	76.3	59.4	86.7	68.1	89.5	73.7	81.6	21.2	26.9	23.7	40.6	13.3	31.9	10.5	26.3	18.4	1
27	31	58	32	34	66	16	6	22	21	4	25	5	6	11	65.2	86.7	75.8	56.3	88.6	69.9	86.5	85.0	85.7	34.8	13.3	24.2	43.8	11.4	30.1	13.5	15.0	14.3	2
4	1	5	9	7	16	8	3	11	7	4	11	6	3	9	27.3	70.0	47.6	36.4	20.0	31.3	60.0	70.0	64.0	72.7	30.0	52.4	63.6	80.0	68.8	40.0	30.0	36.0	1
12	30	42	19	20	39	21	6	27	7	0	7	4	0	4	16.0	81.3	52.6	63.2	0.0	85.7	82.6	100.0	90.7	84.0	18.8	47.4	36.8	0.0	14.3	17.4	0.0	9.3	1
6	16	22	8	22	30	12	4	16	12	5	17	6	6	12	69.2	86.7	76.8	33.3	76.2	56.4	57.1	78.6	71.4	30.8	13.3	23.2	66.7	23.8	43.6	42.9	21.4	28.6	1
23	41	64	24	21	45	16	3	19	9	1	10	10	2	12	50.0	86.4	64.8	71.9	97.6	86.5	70.6	91.3	78.9	50.0	13.6	35.2	28.1	2.4	13.5	29.4	8.7	21.1	1
7	10	17	11	22	33	24	4	28	13	7	20	6	0	6	44.2	83.3	58.2	35.0	58.8	45.9	64.7	100.0	84.6	55.8	16.7	41.8	65.0	41.2	54.1	35.3	0.0	15.4	1
6	11	17	1	10	11	10	8	18	3	5	8	2	3	5	50.0	42.9	47.1	66.7	68.8	68.0	33.3	76.9	68.8	50.0	57.1	52.9	33.3	31.3	32.0	66.7	23.1	31.3	1
4	12	16	2	12	14	12	7	19	4	15	19	7	7	14	33.3	76.7	60.4	50.0	44.4	45.7	22.2	63.2	50.0	66.7	23.3	39.6	50.0	55.6	54.3	77.8	36.8	50.0	1
5	6	11	4	9	13	1	2	3	2	0	2	2	1	3	87.5	84.6	85.7	71.4	0.0	84.6	66.7	90.0	81.3	12.5	15.4	14.3	28.6	0.0	15.4	33.3	10.0	18.8	1
18	22	40	25	8	33	10	6	16	7	1	8	4	1	5	50.0	76.0	64.4	72.0	95.7	83.3	86.2	88.9	86.8	50.0	24.0	35.6	28.0	4.3	16.7	13.8	11.1	13.2	1
12	13	25	4	8	12	20	4	24	24	7	31	14	6	20	31.0	83.3	54.7	33.3	65.0	44.6	22.2	57.1	37.5	69.0	16.7	45.3	66.7	35.0	55.4	77.8	42.9	62.5	1
657	809	1466	561	682	1243	497	254	751	386	186	572	219	160	379	58.5	77.4	67.6	63.0	81.3	71.9	71.9	81.0	76.6	41.5	22.6	32.4	37.0	18.7	28.1	28.1	19.0	23.4	48



ALUMNOS	
PRIMERO	
MUJ.	TOTAL
16	19
32	63
48	82

APROBADOS			ALUMNOS REPROBADOS									%ALUMNOS APROBADOS									% ALUMNOS REPROBADOS												
SEGUNDO			TERCERO			PRIMERO			SEGUNDO			TERCERO			PRIMERO			SEGUNDO			TERCERO			PRIMERO			SEGUNDO			TERCERO			
HOM.	MUJ.	TOTAL	HOM.	MUJ.	TOTAL	HOM.	MUJ.	TOTAL	HOM.	MUJ.	TOTAL	HOM.	MUJ.	TOTAL	HOM.	MUJ.	TOTAL	HOM.	MUJ.	TOTAL	HOM.	MUJ.	TOTAL	HOM.	MUJ.	TOTAL	HOM.	MUJ.	TOTAL	HOM.	MUJ.	TOTAL	1o
5	7	12	3	18	21	12	10	22	12	8	20	4	6	10	20.00	61.54	46.34	29.41	46.67	37.50	42.86	75.00	67.74	80.00	38.46	53.66	70.59	53.33	62.50	57.14	25.00	32.26	1
19	8	27	23	20	43	22	16	38	4	7	11	2		2	58.49	66.67	62.38	82.61	53.33	71.05	92.00		95.56	41.51	33.33	37.62	17.39	46.67	28.95	8.00		4.44	2
24	15	39	26	38	64	34	26	60	16	15	31	6	6	12	50.00	64.86	57.75	60.00	50.00	55.71	81.25	86.36	84.21	50.00	35.14	42.25	40.00	50.00	44.29	18.75	13.64	15.79	3

ALUMNOS	
PRIMERO	
MUJ.	TOTAL
13	21
18	30
28	41
45	66
104	158

APROBADOS			ALUMNOS REPROBADOS									%ALUMNOS APROBADOS									% ALUMNOS REPROBADOS												
SEGUNDO			TERCERO			PRIMERO			SEGUNDO			TERCERO			PRIMERO			SEGUNDO			TERCERO			PRIMERO			SEGUNDO			TERCERO			
HOM.	MUJ.	TOTAL	HOM.	MUJ.	TOTAL	HOM.	MUJ.	TOTAL	HOM.	MUJ.	TOTAL	HOM.	MUJ.	TOTAL	HOM.	MUJ.	TOTAL	HOM.	MUJ.	TOTAL	HOM.	MUJ.	TOTAL	HOM.	MUJ.	TOTAL	HOM.	MUJ.	TOTAL	HOM.	MUJ.	TOTAL	1o
5	11	16	4	9	13	30	22	52	24	13	37	15	21	36	21.1	37.1	29.1	17.2	45.8	31.5	21.1	30.0	25.5	78.9	62.9	70.9	82.8	54.2	68.5	78.9	70.0	74.5	1
17	19	36	9	18	27	6	3	9	2	1	3				66.7	85.7	76.2	89.5	95.0	92.2	100.0	100.0	100.0	33.3	14.3	23.8	10.5	5.0	7.8				1
24	17	41	12	23	35	17	13	30	9	15	24	11	4	15	43.3	68.3	55.8	72.7	53.1	62.9	52.2	85.2	68.7	56.7	31.7	44.2	27.3	46.9	37.1	47.8	14.8	31.3	2
17	22	39	12	15	27	33	10	43	14	17	31	32	24	56	38.9	81.8	60.4	54.8	56.4	55.6	27.3	38.5	32.9	61.1	18.2	39.6	45.2	43.6	44.4	72.7	61.5	67.1	2
63	69	132	37	65	102	86	48	134	49	46	95	58	49	107	38.6	68.4	53.5	56.3	60.0	58.1	38.9	57.0	48.0	61.4	31.6	46.5	43.8	40.0	41.9	61.1	43.0	52.0	6

ALUMNOS	
PRIMERO	
MUJ.	TOTAL
3	6
8	15
12	31
14	23
6	25
<b>43</b>	<b>100</b>

APROBADOS						ALUMNOS REPROBADOS									%ALUMNOS APROBADOS									% ALUMNOS REPROBADOS									
SEGUNDO			TERCERO			PRIMERO			SEGUNDO			TERCERO			PRIMERO			SEGUNDO			TERCERO			PRIMERO			SEGUNDO			TERCERO			
HOM.	MUJ.	TOTAL	HOM.	MUJ.	TOTAL	HOM.	MUJ.	TOTAL	HOM.	MUJ.	TOTAL	HOM.	MUJ.	TOTAL	HOM.	MUJ.	TOTAL	HOM.	MUJ.	TOTAL	HOM.	MUJ.	TOTAL	HOM.	MUJ.	TOTAL	HOM.	MUJ.	TOTAL	HOM.	MUJ.	TOTAL	1o
4	12	16	1	9	10	0	0		6	1	7	1	4	5	100.0	100.0	100.0	40.0	92.3	66.2	20.0	100.0	60.0	0.0	0.0	0.0	60.0	7.7	30.4	20.0	44.4	35.7	1
9	13	22	12	13	25	16	1	17	6	4	10	6	2	8	30.4	88.9	59.7	60.0	76.5	68.2	66.7	86.7	76.7	69.6	11.1	53.1	40.0	23.5	31.3	33.3	13.3	24.2	1
18	20	38	9	14	23	2	2	4		1	1				90.5	85.7	88.1	100.0	95.2	97.6	100.0	100.0	100.0	9.5	14.3	11.4	0.0	4.8	2.6	0.0	0.0	0.0	1
9	6	15	7	11	18	1	3	4	4	2	6				90.0	82.4	86.2	69.2	75.0	72.1	100.0	100.0	100.0	10.0	17.6	14.8	30.8	25.0	28.6	0.0	0.0	0.0	1
9	6	15	10	6	16	7	10	17	10	9	19	4	2	6	73.1	37.5	55.3	47.4	40.0	43.7	71.4	75.0	73.2	26.9	62.5	40.5	52.6	60.0	55.9	28.6	25.0	27.3	1
<b>49</b>	<b>57</b>	<b>106</b>	<b>39</b>	<b>53</b>	<b>92</b>	<b>26</b>	<b>16</b>	<b>42</b>	<b>26</b>	<b>17</b>	<b>43</b>	<b>11</b>	<b>8</b>	<b>19</b>	<b>68.7</b>	<b>72.9</b>	<b>70.8</b>	<b>65.3</b>	<b>77.0</b>	<b>71.2</b>	<b>73.6</b>	<b>93.0</b>	<b>83.3</b>	<b>31.3</b>	<b>27.1</b>	<b>29.6</b>	<b>34.7</b>	<b>23.0</b>	<b>28.9</b>	<b>20.8</b>	<b>14.0</b>	<b>17.3</b>	<b>5</b>

ALUMNOS	
PRIMERO	
MUJ.	TOTAL
11	24
8	18
15	25
6	16
10	13
20	56
16	31
10	22
17	23
7	17
18	35
9	26
9	19
4	8
11	35
14	22
34	66
32	55
8	14
13	24
18	41
<b>290</b>	<b>590</b>

APROBADOS						ALUMNOS REPROBADOS									%ALUMNOS APROBADOS									%ALUMNOS REPROBADOS												
SEGUNDO			TERCERO			PRIMERO			SEGUNDO			TERCERO			PRIMERO			SEGUNDO			TERCERO			PRIMERO			SEGUNDO			TERCERO						
HOM.	MUJ.	TOTAL	HOM.	MUJ.	TOTAL	HOM.	MUJ.	TOTAL	HOM.	MUJ.	TOTAL	HOM.	MUJ.	TOTAL	HOM.	MUJ.	TOTAL	HOM.	MUJ.	TOTAL	HOM.	MUJ.	TOTAL	HOM.	MUJ.	TOTAL	HOM.	MUJ.	TOTAL	HOM.	MUJ.	TOTAL	1o			
12	5	17	10	6	16										100.0	100.0	100.0	100.0	100.0	100.0	100.0	100.0	100.0	100.0	100.0	100.0	100.0	100.0	100.0	100.0	100.0	100.0	100.0	100.0	100.0	1
6	14	20	5	11	16	13	3	16	10	4	14	8	3	11	43.5	72.7	52.9	37.5	77.8	58.8	38.5	78.6	59.3	56.5	27.3	47.1	62.5	22.2	41.2	61.5	21.4	40.7	1			
															0.0	0.0	0.0	0.0	0.0	0.0	0.0	0.0	0.0	0.0	0.0	0.0	0.0	0.0	0.0	0.0	0.0	0.0	0.0	0.0	0.0	1
15	7	22	7	10	17	3	2	5	1		1				76.9	88.2	83.3	93.8	100.0	95.7	100.0	100.0	100.0	23.1	11.8	16.7	6.3	0.0	4.3	0.0	0.0	0.0	0.0	1		
4	12	16	8	12	20	5	4	9	7	3	10	4		4	66.7	60.0	64.0	36.4	80.0	61.5	66.7	100.0	83.3	33.3	40.0	36.0	63.6	20.0	38.5	33.3	0.0	16.7	1			
3	4	7	13	6	19	5	4	9	5	4	9				37.5	71.4	59.1	37.5	50.0	43.8	100.0	100.0	100.0	62.5	28.6	40.9	62.5	50.0	56.3	0.0	0.0	0.0	0.0	1		
19	13	32	13	8	21	20	16	36	14	14	28	2	7	9	64.3	55.6	60.9	57.6	48.1	53.3	86.7	53.3	70.0	35.7	44.4	39.1	42.4	51.9	46.7	13.3	46.7	30.0	2			
15	13	28	15	8	23										100.0	100.0	100.0	100.0	100.0	100.0	100.0	100.0	100.0	0.0	0.0	0.0	0.0	0.0	0.0	0.0	0.0	0.0	0.0	1		
1	10	11	11	9	20				3		3				100.0	100.0	100.0	25.0	100.0	78.6	100.0	100.0	100.0	0.0	0.0	0.0	75.0	0.0	21.4	0.0	0.0	0.0	0.0	1		
4	9	13	8	10	18	18	10	28	7	16	23	3	3	6	25.0	63.0	45.1	36.4	36.0	36.1	72.7	76.9	75.0	75.0	37.0	54.9	63.6	64.0	63.9	27.3	23.1	25.0	1			
14	12	26	15	9	24	1		1	1		1				90.9	100.0	94.4	93.3	100.0	96.3	100.0	100.0	100.0	9.1	0.0	5.6	6.7	0.0	3.7	0.0	0.0	0.0	0.0	1		
20	15	35	15	6	21	3		3							85.0	100.0	92.1	100.0	100.0	100.0	100.0	100.0	100.0	15.0	0.0	7.9	0.0	0.0	0.0	0.0	0.0	0.0	0.0	1		
10	14	24	8	8	16	5		5	1		1	5		5	77.3	100.0	83.9	90.9	100.0	96.0	61.5	100.0	76.2	22.7	0.0	16.1	9.1	0.0	4.0	38.5	0.0	23.8	1			
19	14	33	27	20	47										100.0	100.0	100.0	100.0	100.0	100.0	100.0	100.0	100.0	0.0	0.0	0.0	0.0	0.0	0.0	0.0	0.0	0.0	0.0	1		
10	13	23	7	6	13										100.0	100.0	100.0	100.0	100.0	100.0	100.0	100.0	100.0	0.0	0.0	0.0	0.0	0.0	0.0	0.0	0.0	0.0	0.0	1		
15	13	28	6	6	12	2	1	3							92.3	91.7	92.1	100.0	100.0	100.0	100.0	100.0	100.0	7.7	8.3	7.9	0.0	0.0	0.0	0.0	0.0	0.0	0.0	0.0	1	
13	9	22	13	7	20	6	2	8		1	1				57.1	87.5	73.3	100.0	90.0	95.7	100.0	100.0	100.0	42.9	12.5	26.7	0.0	10.0	4.3	0.0	0.0	0.0	0.0	1		
25	32	57	23	24	47		1	1	1		1				100.0	97.1	98.5	96.2	100.0	98.3	100.0	100.0	100.0	0.0	2.9	1.5	3.8	0.0	1.7	0.0	0.0	0.0	0.0	1		
19	16	35	33	49	82	5	7	12	4	3	7	6	9	15	82.1	82.1	82.1	82.6	84.2	83.3	84.6	84.5	84.5	17.9	17.9	17.9	17.4	15.8	16.7	15.4	15.5	15.5	2			
															0.0	0.0	0.0	0.0	0.0	0.0	0.0	0.0	0.0	0.0	0.0	0.0	0.0	0.0	0.0	0.0	0.0	0.0	0.0	0.0	0	
2	5	7				15	13	28	2	5	7				28.6	38.1	33.3	50.0	50.0	50.0	0.0	0.0	0.0	71.4	61.9	66.7	50.0	50.0	50.0	0.0	0.0	0.0	0.0	0.0	1	
18	15	33				6	4	10		1	1				64.7	76.5	70.6	100.0	93.8	97.1	0.0	0.0	0.0	35.3	23.5	29.4	0.0	6.3	2.9	0.0	0.0	0.0	0.0	1		
14	25	39				8	10	18	9	5	14				74.2	64.3	69.5	60.9	83.3	73.6	0.0	0.0	0.0	25.8	35.7	30.5	39.1	16.7	26.4	0.0	0.0	0.0	0.0	2		
<b>290</b>	<b>590</b>		<b>258</b>	<b>270</b>	<b>528</b>	<b>237</b>	<b>215</b>	<b>452</b>	<b>115</b>	<b>77</b>	<b>192</b>	<b>65</b>	<b>56</b>	<b>121</b>	<b>28</b>	<b>22</b>	<b>50</b>	<b>72.3</b>	<b>79.0</b>	<b>75.4</b>	<b>79.9</b>	<b>82.8</b>	<b>81.4</b>	<b>89.4</b>	<b>90.7</b>	<b>90.0</b>	<b>27.7</b>	<b>21.0</b>	<b>24.6</b>	<b>20.1</b>	<b>17.2</b>	<b>18.6</b>	<b>10.6</b>	<b>9.3</b>	<b>10.0</b>	<b>25</b>

GRUPOS			DIR. SIN GPO	DIR · CO N GP O	DOC.	ADVOS	TOTAL
2o	3o	TOT AL					
156	152	469	82	5	865	637	1589
19	18	54	9	0	156	32	175
48	45	141	24	14	412	95	545
4	3	10	2	0	20	5	27
6	5	17	3	0	38	12	53
6	6	17	2	3	64	9	78
24	20	69	4	17	226	20	267
263	249	777	126	39	1781	810	2734

GRUPOS			DIR. SIN GPO	DIR · CO N GP	DOC.	ADVOS	TOTAL
2o	3o	TOT AL					
12	12	37	5		57	45	107
13	13	39	6		75	47	128
7	6	20	3		37	34	74
6	6	18	3		31	25	59
4	4	13	3		27	28	58
5	5	15			24		24
7	7	22	2		39	38	79
9	9	27	3		28	23	54
3	3	9	4	4	27	16	51
3	3	10	1		17	13	31
5	5	15	2		26	27	55
2	2	6	2		10	7	19
4	4	12	2		22	20	44
2	2	6	3		24	16	43
5	5	15	2		19	17	38
10	10	30	8		82	92	182
4	4	12	3		19	15	37
3	3	9	2		15	8	25
3	3	9	1		14	9	24
2	2	6	1		12	6	19
4	4	12	2		17	7	26
2	2	6	1		13	5	19
2	2	6	1		12	4	17
4	3	11	2		15	17	34
2	1	5	1		13	9	23
2	2	6	1		11	0	12
2	2	6	3		15	17	35
2	2	6	1		14	6	21
3	3	9	3		15	12	30
2	2	7	1		16	10	27
4	4	12	1		13	10	24
6	6	18	3		28	19	50
3	3	9	3		17	7	27
3	3	9	1		16	10	27
2	1	5	1		14	6	21
2	2	6	1		17	9	27
2	2	6		1	14	3	18
156	152	469	82	5	865	637	1589

GRUPOS			DIR. SIN GPO	DIR · CO N GP O	DOC.	ADVOS	TOTAL
2o	3o	TOT AL					
2	2	6	1		13	8	22
1	1	1			22		
1	1	3	1		9	2	12
1	1	3	1		8	2	11
1	1	3			12		12
1	1	3	1		10	2	13
2	2	6	1		12	7	20
1	1	3					0
2	2	6	1		13	4	18
1	1	3			13		13
1	1	3	1		10	2	13
2	2	6	1	0	13	2	16
1	1	3	1	0	10	3	14
2	1	5			11		11
19	18	54	9	0	156	32	175

GRUPOS			DIR. SIN GPO	DIR. CON GPO	DOC.	ADVOS.	TOTAL
2o	3o	TOTAL					
1	1	3		1	9	2	12
1	1	3		1	9	2	12
1	1	3	1		9	2	12
1	1	3		1	9	2	12
2	1	5	1		12	3	16
1	1	3	1		11	2	14
1	1	3	1		11	3	15
2	2	6	1		12	3	16
1	1	3		1	10	3	14
1	1	3	1		9	2	12
1	1	3		1	12	2	15
2	1	5		1	9	1	11
1	1	3	1		7	1	9
1	1	3	1		10	1	12
2	2	6	1		10	3	14
1	1	3		1	10	3	14
1	1	3	1		10	4	15
1	1	3	1		10	5	16
2	2	6			12	4	16
1	1	3		1	9	3	13
1	1	3	1		12	1	14

1	1	3	1		11	2	14
1	1	3	1		13	4	18
1	1	3		1	12	3	16
1	1	3	1		10	3	14
1	1	3	1		10	3	14
1	1	3	1		9	2	12
1	1	3		1	14	3	18
2	1	5			9	0	9
1	1	3	1		8	4	13
2	2	6		1	12	4	17
1	1	3		1	7	1	9
1	1	3	1		11	2	14
1	1	3	1		8	1	10
1	1	3	1		8	1	10
1	1	3	1		14	2	17
1	1	3		1	9	2	12
1	1	3	1		8	1	10
1	1	3			8	2	10
1	1	3	1		9	1	11
1	1	3		1	10	2	13
48	45	141	24	14	412	95	545



GRUPOS			DIR. SIN GPO	DIR. CON GPO	DOC.	ADVOS.	TOTAL
2o	3o	TOTAL					
3	1	5	1		9	5	15
1	2	5	1		11		12
<b>4</b>	<b>3</b>	<b>10</b>	<b>2</b>		<b>20</b>	<b>5</b>	<b>27</b>

GRUPOS			DIR. SIN GPO	DIR. CON GPO	DOC.	ADVOS.	TOTAL
2o	3o	TOTAL					
1	1	3	1		7	2	10
1	1	3			9	5	14
2	1	5	1		11	3	15
2	2	6	1		11	2	14
<b>6</b>	<b>5</b>	<b>17</b>	<b>3</b>		<b>38</b>	<b>12</b>	<b>53</b>

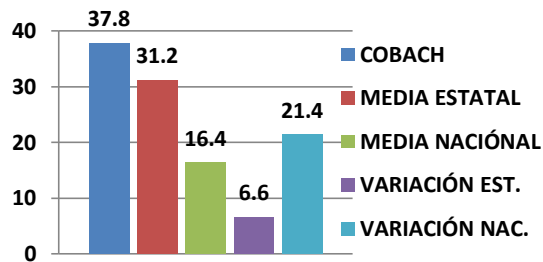
GRUPOS			DIR. SIN GPO	DIR. CON GPO	DOC.	ADVOS.	TOTAL
2o	3o	TOTAL					
2	2	5		1	17	5	23
1	1	3		1	9	1	11
1	1	3		1	10		11
1	1	3	1		15	2	18
1	1	3	1		13	1	15
<b>6</b>	<b>6</b>	<b>17</b>	<b>2</b>	<b>3</b>	<b>64</b>	<b>9</b>	<b>78</b>

GRUPOS			DIR. SIN GPO	DIR. CON GPO	DOC.	ADVOS.	TOTAL
2o	3o	TOTAL					
1	1	3	0	1	9	0	10
1	1	3	0	1	9	3	13
1	1	3	0	0	0	0	0
1	1	3	0	1	10	0	11
1	1	3	0	1	11	0	12
1	1	3	0	1	12	4	17
1	1	4	0	1	13	1	15
1	1	3	0	1	8	1	10
1	1	3	0	1	10	0	11
1	1	3	0	1	13	0	14
1	1	3	0	1	10	0	11
1	1	3	0	1	8	0	9
1	1	3	1	0	9	1	11
1	1	3	0	1	8	0	9
1	1	3	0	1	10	0	11
1	1	3	0	1	13	2	16
1	1	3	0	1	8	0	9
1	1	3	0	1	10	2	13
2	2	6	1	0	16	2	19
0	0	0					0
1	0	2	1	0	12	1	14
1	0	2	1	0	9	2	12
2	0	4	0	1	18	1	20
<b>24</b>	<b>20</b>	<b>69</b>	<b>4</b>	<b>17</b>	<b>226</b>	<b>20</b>	<b>267</b>

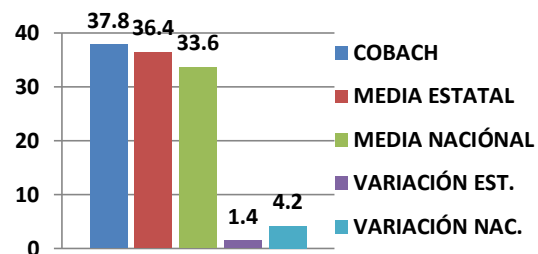
**NIVEL DE DESEMPEÑO EN COMUNICACIÓN 2013**

MODALIDAD	INSUFICIENTE	ELEMENTAL	BUENO	EXCELENTE	B+E
EMSAD	13.5	44.7	39.1	2.8	41.9
EXTENSIONES	36.9	35.1	26.3	1.7	28.0
OFICIALES	38.4	34.7	25.2	1.6	26.8
POR COOPERACIÓN	33.4	42.2	23.8	0.6	24.4
PARTICULARES	46.8	32.7	17.7	2.9	20.6
MPLES. INCORP.	49.9	37.6	12.5	0.0	12.5
SEMIESCOLARIZADOS	42.9	50.0	7.1	0.0	7.1
<b>TOTAL</b>	<b>4728.1</b>	<b>4724.7</b>	<b>2896.2</b>	<b>150.6</b>	<b>3046.8</b>
<b>COBACH</b>	<b>37.8</b>	<b>37.8</b>	<b>23.2</b>	<b>1.2</b>	<b>24.4</b>
MEDIA ESTATAL	31.2	36.4	30.2	2.2	32.4
VARIACIÓN EST.	6.6	1.4	7.0	1.0	8.0
MEDIA NACIONAL	16.4	33.6	43.9	6.1	50.0
VARIACIÓN NAC.	21.4	4.2	20.7	4.9	25.6

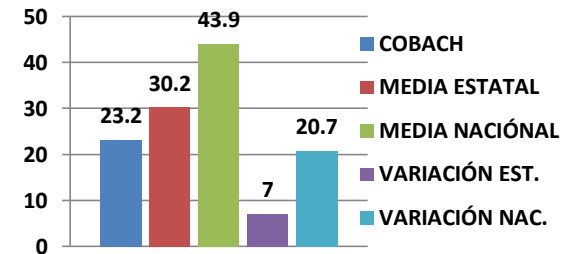
### DESEMPEÑO INSUFICIENTE EN COMUNICACIÓN 2013



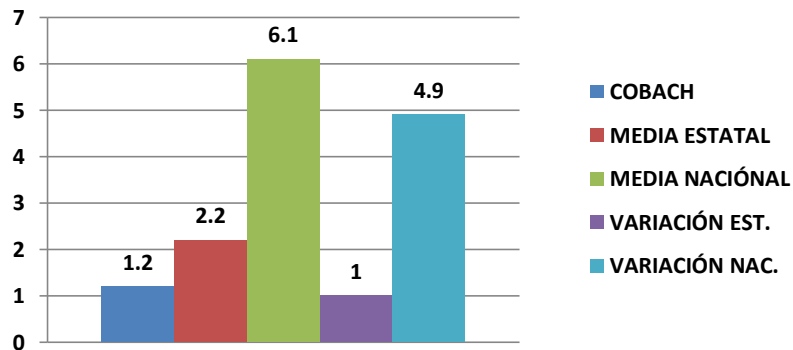
### DESEMPEÑO ELEMENTAL EN COMUNICACIÓN 2013



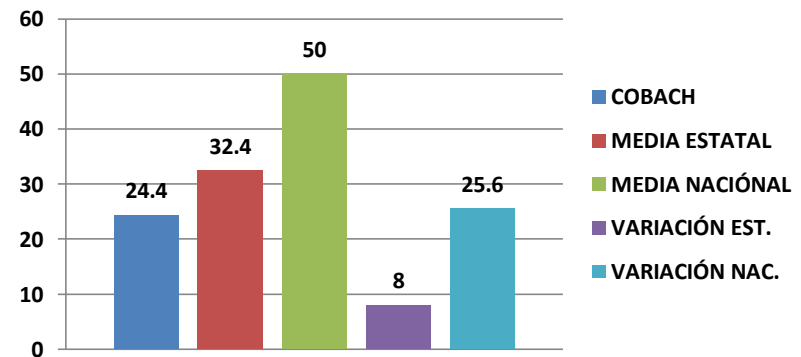
### DESEMPEÑO BUENO EN COMUNICACIÓN 2013



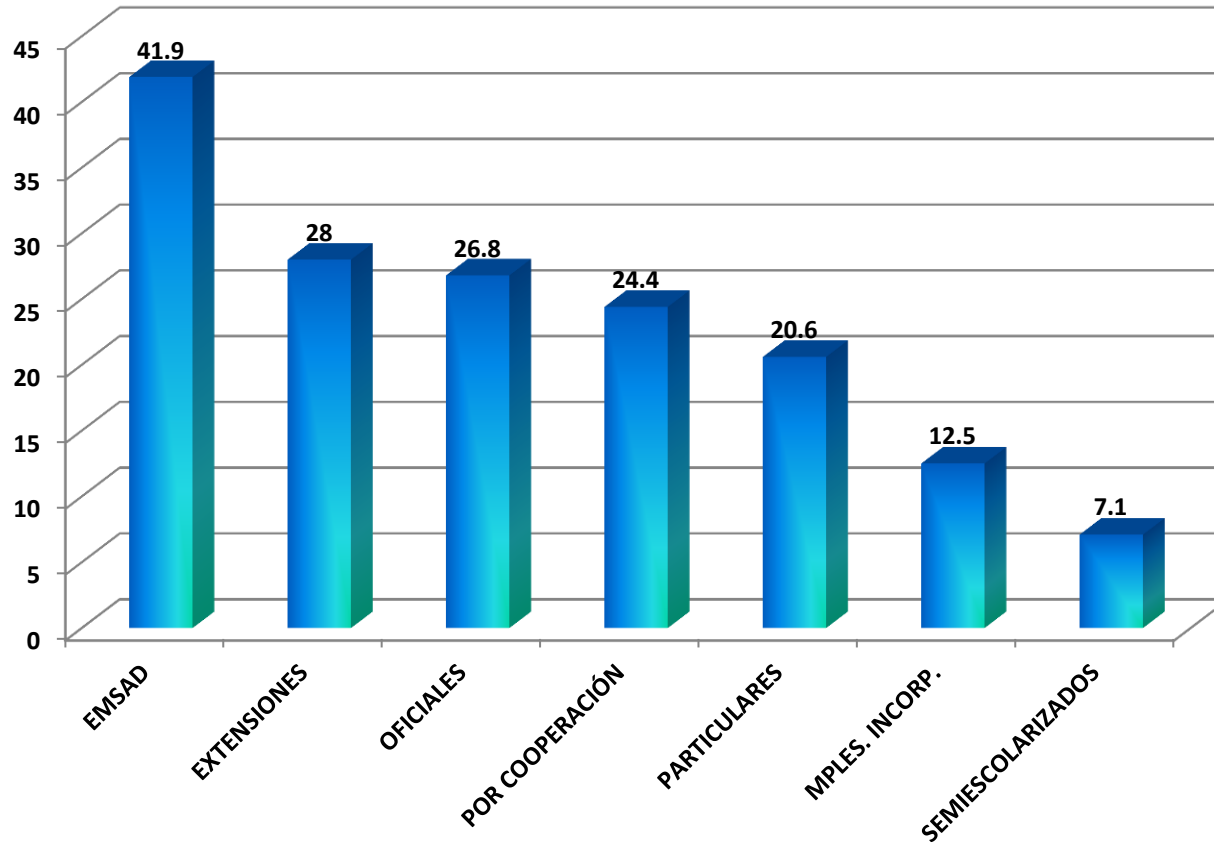
### DESEMPEÑO EXCELENTE EN COMUNICACIÓN 2013



### DESEMPEÑO B+E EN COMUNICACIÓN 2013



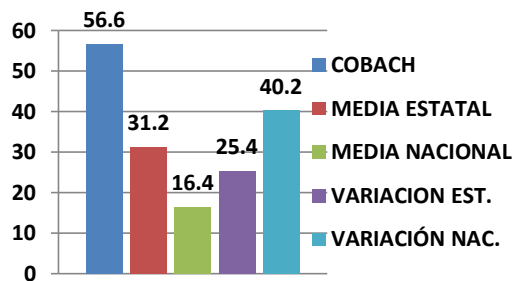
**GRÁFICA DE DESEMPEÑO EN COMUNICACIÓN EN B+E 2013**



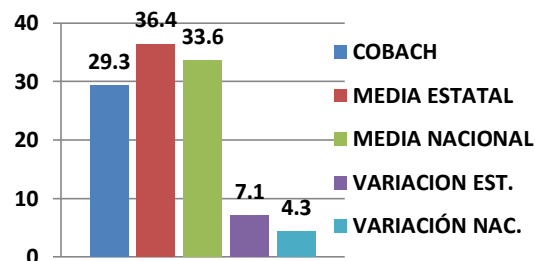
**NIVEL DE DESEMPEÑO EN MATEMATICAS 2013**

<b>MODALIDAD</b>	<b>INSUFICIENTE</b>	<b>ELEMENTAL</b>	<b>BUENO</b>	<b>EXCELENTE</b>	<b>B+E</b>
EMSAD	33.6	45.1	11.3	10.0	21.3
POR COOPERACIÓN	56.7	27.9	10.0	5.4	15.4
EXTENSIONES	45.6	39.2	10.9	4.2	15.1
OFICIALES	56.3	29.7	9.1	4.9	14.0
PARTICULARES	66.6	21.7	7.3	4.5	11.8
MPLES. INCORP.	65.9	24.7	8.6	0.8	9.4
SEMIESCOLARIZADOS	85.7	14.3	0.0	0.0	0.0
<b>TOTAL</b>	<b>7080.0</b>	<b>3667.9</b>	<b>1177.5</b>	<b>574.8</b>	<b>1752.3</b>
<b>COBACH</b>	<b>56.6</b>	<b>29.3</b>	<b>9.4</b>	<b>4.6</b>	<b>14.0</b>
MEDIA ESTATAL	31.2	36.4	30.2	2.2	32.4
VARIACION EST.	25.4	7.1	20.8	2.4	18.4
MEDIA NACIONAL	16.4	33.6	43.9	6.1	50.0
VARIACIÓN NAC.	40.2	4.3	34.5	1.5	36.0

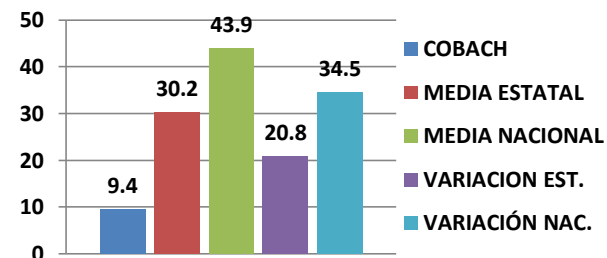
### DESEMPEÑO INSUFICIENTE EN MATEMATICAS 2013



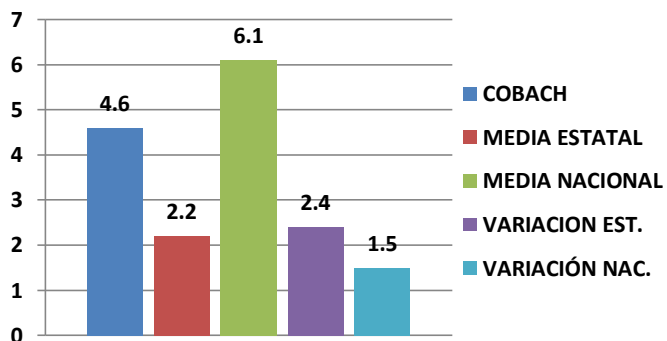
### DESEMPEÑO ELEMENTAL EN MATEMATICAS 2013



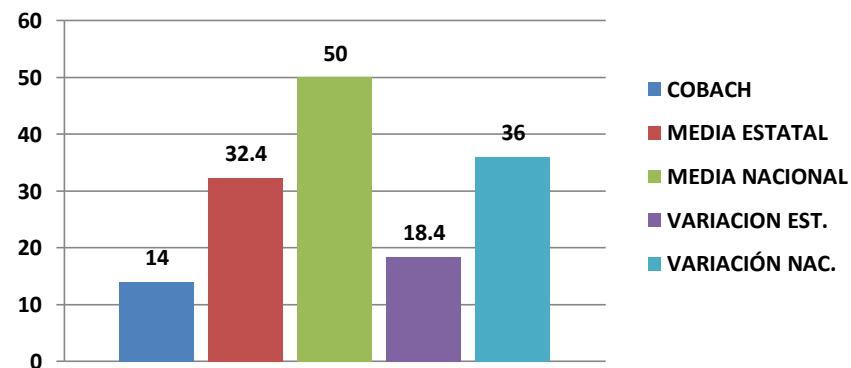
### DESEMPEÑO BUENO EN MATEMATICAS 2013



### DESEMPEÑO EXCELENTE EN MATEMATICAS 2013



### DESEMPEÑO B+E EN MATEMATICAS 2013





**GRÁFICA DE DESEMPEÑO EN MATEMATICAS EN B+E 2013**

