



GOBIERNO DEL ESTADO DE
GUERRERO
2015 - 2021

COLEGIO DE BACHILLERES DEL ESTADO DE GUERRERO
DIRECCIÓN GENERAL
DIRECCIÓN DE PLANEACIÓN Y EVALUACIÓN
DEPARTAMENTO DE ESTADÍSTICA E INVESTIGACIÓN



Colegio de
Bachilleres
ESTADO DE GUERRERO

ESTADÍSTICA BÁSICA

2015-2016

TOTAL	
DIRECCION MUNICIPAL	81
PLANTELES OPCIONALES	37
EXTENSIONES	14
PLANTELES POR COORDINACIÓN	41
PARTICULARES INCORPORADOS	3
SISTEMAS SEMI-CLASIFICADOS	2
EXISTE ALTERNATIVAS	4
BACHILLERATO MUNICIPAL INCORPORADO	18
SAC BACHILLERATO POR ASOCIACION CIVIL	8
PLANTELES	126

Nota: Municipios
Municipios sin datos



GUERRERO
NOS NECESITA A TODOS

CHILPANCINGO, GUERRERO., ENERO DE 2016

I N T R O D U C C I O N

LA DIRECCIÓN GENERAL DEL COLEGIO DE BACHILLERES DEL ESTADO DE GUERRERO, A TRAVÉS DE LA DIRECCIÓN DE PLANEACIÓN Y EVALUACIÓN Y EL DEPARTAMENTO DE ESTADÍSTICA E INVESTIGACIÓN, PRESENTA LA “**ESTADÍSTICA BÁSICA**”, CORRESPONDIENTE AL CICLO ESCOLAR **2015-2016, “B”, DE INICIO DE CURSOS**; QUE CONTIENE LA INFORMACIÓN MÁS RELEVANTE DEL PERÍODO:

- **MAPA DE DISTRIBUCION DE LOS PLANTELES DEL COBACH-GRO.** -----
-----4
- **PLANTELES POR REGIÓN Y MUNICIPIOS ATENDIDOS** -----
----- 2
- **CONCENTRADO DE PLANTELES, DOCENTES, ADMINISTRATIVOS Y MATRICULA**-----
----- 3
- **PLANTELES POR MUNICIPIO Y MODALIDAD** -----
----- 4
- **MATRÍCULA POR REGIÓN** -----
----- 5
- **MATRÍCULA POR REGIÓN Y GÉNERO** -----
----- 6
- **MATRICULA POR MODALIDAD** -----
----- 7
- **MATRICULA POR TURNO GÉNERO Y GRADO**-----
----- 8
- **RANGO DE EDADES DE LA POBLACIÓN INSCRITA POR MODALIDAD** -----
----- 9
- **RESUMEN DE ALUMNOS CAPATACIÓN** -----
----- 10
- **ANÁLISIS DE CAPTACIÓN E INCREMENTO MATRÍCULAR POR PLANTEL**-----
-----11
- **BECARIOS POR MODALIDAD**-----
-----12

ASIMISMO, SE INCLUYE INFORMACIÓN RELATIVA A LOS INDICADORES SIGUIENTES:

- **RESUMEN DE INGRESO HISTÓRICO ACUMULADO 1983-2016** -----
----- 13
- **RESUMEN DE EGRESO HISTÓRICO ACUMULADO 1986-2016** -----
----- 14

SE CONSIDERA ADEMÁS, EN EL CICLO 2015-2016:

ESTRUCTURA FÍSICA POR PLANTEL -----
EQUIPAMIENTO POR MODALID Y PLANTEL -----
DIRECTIVOS, ADMISTRATIVOS, AUXILIARES Y DE SERVICIOS-----
DOCENTES POR GRUPO DE EDAD-----
DOCENTES POR TIEMPO DE DEDICACIÓN-----
NIVEL EDUCATIVO DEL PERSONAL DOCENTE POR GÉNERO -----
ACERVO BIBLIOGRÁFICO-----

FORMA TAMBIÉN PARTE DE ESTE TRABAJO:

APROVECHAMIENTO ESCOLAR POR PLANTEL Y MODALIDAD 2014-2015 -----
EFICIENCIA TERMINAL POR PLANTEL Y MODALIDAD 2012-2015 -----
RESULTADOS DE LA PRUEBA PLANA DE DESEMPEÑO EN COMUNICACIÓN 2015 -----
GRÁFICA DE DESEMPEÑO EN COMUNICACIÓN-----
RESULTADOS DE LA PRUEBA PLANA DE DESEMPEÑO EN MATEMÁTICAS 2015 -----
GRÁFICA DE DESEMPEÑO EN MATEMÁTICAS-----

INFORMACIÓN VALIOSA DESDE EL PUNTO DE VISTA HISTÓRICO PARA SER ANALIZADA, CONSIDERANDO EL ENTORNO SOCIAL Y CULTURAL DE LOS EDUCANDOS Y CON LOS RESULTADOS OBTENIDOS, DISEÑAR LAS ESTRATEGIAS DE APOYO Ó CAPACITACIÓN QUE PROCEDAN, FORTALECIENDO CON SU APLICACIÓN EL AVANCE ACADÉMICO DE ÉSTA INSTITUCIÓN.

----- 15
-----16
-----17
-----18
-----19
----- 20
----- 21

---- 22
-----23
-----24
----- 25
---- 26
----- 27



CONCENTRADO DE PLANTELES POR REGIÓN Y MUNICIPIOS ATENDIDOS
CICLO ESCOLAR 2015-2016

NUM. PROG.	REGIÓN	PLANTELES	MUNICIPIOS ATENDIDOS
1	TIERRA CALIENTE	11	8
2	NORTE	16	12
3	CENTRO	22	11
4	MONTAÑA	25	17
5	COSTA GRANDE	16	7
6	COSTA CHICA	25	12
7	ACAPULCO	10	1
TOTAL		125	68

FUENTE: FORMATO 911.7G DE INICIO DE CURSOS 2015-2016

NOTA: 81 MUNICIPIOS

68 MUNICIPIOS ATENDIDOS POR EL COBACH-GRO., EQUIVALENTE A 83.95%

13 MUNICIPIOS SIN ATENCION, EQUIVALENTE A 16.05%

SON: TIERRA CALIENTE: TLALCHAPA

NORTE: APAXTLA, COCULA, HUITZUCO, Y BUENA VISTA DE CUELLAR

CENTRO: QUECHULTENANGO Y JUAN R. ESCUDERO

MONTAÑA: HUAMUXTITLAN Y COCHOAPA EL GRANDE

COSTA GRANDE: ATOYAC DE ALVAREZ

COSTA CHICA: FLORENCIO VILLA REAL, MARQUELIA Y JUCHITAN



PLANTELES POR MODALIDAD, DOCENTES, ADMINISTRATIVOS, MATRICULA, GRUPOS Y RANGO 2015-2016

NÚM.	MODALIDAD	NÚMERO DE PLANTELES	PERSONAL DOCENTE	PERSONAL ADMINISTRATIVO	MATRICULA ESCOLAR 2015-2016	GRUPOS	RANGO ALUMNOS POR GRUPO
1	OFICIALES	45	872	610	19,419	509	38
2	EXTENSIONES	14	158	51	2,481	60	41
3	POR COOPERACIÓN	34	333	81	4,680	113	41
4	SEMIESCOLARIZADOS	2	20	9	381	10	38
5	EDUCACIÓN MEDIA SUPERIOR A DISTANCIA (EMSAD)	3	27	8	503	12	42
6	PARTICULARES INCORPORADOS	3	47	8	183	9	20
7	INCORPORADOS POR ASOCIACIÓN CIVIL	6	55	4	399	14	29
8	MUNICIPALES INCORPORADOS	18	160	9	1,214	43	28
TOTAL		125	1,672	780	29,260	770	38

FUENTE: Formato 911.7G de inicio de cursos 2015-2016

PLANTELES POR MUNICIPIO Y MODALIDAD 2015-2016

CLAVE	MUNICIPIO	MODALIDAD								
		OFICIALES	EXTENSIONES	POR COOP.	SIST. SEMIESC.	EMSAD	PART. INC.	BACH. MPAL. INC.	BACH. INC. A.C.	TOTAL
001	ACAPULCO DE JUAREZ	9							1	10
002	AHUACUOTZINGO					1				1
003	AJUCHITLAN DEL PROGRESO	1								1
004	ALCOZAUCA DE GUERRERO		1							1
005	ALPOYECA	1								1
007	ARCELIA			1						1
008	ATENANGO DEL RIO			1						1
009	ATLAMAJALCINGO DEL MONTE			1						1
010	ATLIXTAC			1				1		2
012	AYUTLA DE LOS LIBRES	1						1		2
013	AZOYU	1						1		2
014	BENITO JUÁREZ	1								1
016	COAHUAYUTLA DE J. MA. IZAZAGA			1						1
018	COPALA	1								1
019	COPALILLO			1						1
020	COPANATTOYAC			1						1
021	COYUCA DE BENITEZ	2		3						5
022	COYUCA DE CATALAN	1		1						2
023	CUAJINICUILAPA			1						1
024	CUALAC	1								1
025	CUAUTEPEC	1						1		2
026	CUETZALA DEL PROGRESO			1						1
027	CUTZAMALA DE PINZON			1						1
028	CHILAPA DE ALVAREZ						1			1
029	CHILPANCINGO DE LOS BRAVO	2	1	1	1		2			7
031	GENERAL CANUTO A. NERI			1						1
032	GENERAL HILIODORO CASTILLO	1						1		2
035	IGUALA DE LA INDEPENDENCIA	1		2	1					4
036	IGUALAPA		1					1		2
037	IXCATEOPAN DE CUAUHTEMOC		1							1
038	ZIHUATANEJO DE AZUETA			2				2		4
040	LEONARDO BRAVO	2								2
041	MALINALTEPEC	1		2						3
042	MARTIR DE CUILAPAN		1							1

O43	METLATONOC			1						1
O44	MOCHITLAN	1								1
O45	OLINALA			1						1
O46	OMETEPEC	1	1					1		3
O47	PEDRO ASCENCIO ALQUISIRAS			1						1
O48	PETATLAN	1	1							2
O49	PILCAYA					1				1
O50	PUNGARABATO			1						1
O52	SAN LUIS ACATLAN			1					2	3
O53	SAN MARCOS	1				1				2
O54	SAN MIGUEL TOTOLAPAN	1		1						2
O55	TAXCO DE ALARCON	1		1						2
O56	TECOANAPA	2		2				1		5
O57	TECPAN DE GALEANA		1					1		2
O58	TEOLOAPAN			1						1
O59	TEPECOACUILCO DE TRUJANO		1					1		2
O60	TETIPAC	1								1
O61	TIXTLA DE GUERRERO	1								1
O62	TLACOACHISTLAHUACA			1						1
O63	TLACOAPA		1					1		2
O65	TLALIXTAQUILLA DE MALDONADO		1							1
O66	TLAPA DE COMONFORT	1						1	1	3
67	TLAPEHUALA								1	1
O68	UNION DE ISIDORO MONTE DE OCA	1								1
O69	XALPATLAHUAC	1						1		2
O70	XOCHIHUEHUETLAN		1							1
O71	XOCHISTLAHUACA	1								1
O72	ZAPOTITLAN TABLAS		1							1
O73	ZIRANDARO DE LOS CHAVEZ	1								1
O74	ZITLALA		1					1		2
O75	EDUARDO NERI	1							1	2
O76	ACATEPEC	1						2		3
O78	JOSE JOAQUIN DE HERRERA			1						1
O81	ILIATENCO	1								1
TOTAL		45	14	34	2	3	3	18	6	125

FUENTE: FORMATO CCT- NM, DE ALTA..

NOTA: 81 MUNICIPIOS

68 MUNICIPIOS, ATENDIDOS POR EL COBACH-GRO; EQUIVALENTE A **83.95%**

13 MUNICIPIOS SIN ATENCIÓN, EQUIVALENTE A **16.05%**.

SON: TIERRA CALIENTE: TLALCHAPA **NORTE:** APAXTLA, COCULA, HUITZUCO Y BUENA VISTA DE CUELLAR

CENTRO: QUECHULTENANGO Y JUAN R. ESCUDERO **MONTAÑA:** HUAMUXTITLAN Y COCHOAPA EL GRANDE, **COSTA GRANDE:** ATOYAC DE ALVAREZ, **COSTA CHICA:** FLORENCIO VILLAREAL, MARQUELIA Y JUCHITAN



RESUMEN MATRÍCULAR POR REGIÓN 2015-2016

NÚM.	REGIÓN	SEMESTRE I				SEMESTRE III				SEMESTRE V				TOTAL				SUMA TOTAL POR GENERO			
		HOMBRES	MUJERES	TOTAL	GRUPOS	HOMBRES	MUJERES	TOTAL	GRUPOS	HOMBRES	MUJERES	TOTAL	GRUPOS	HOMBRES	MUJERES	TOTAL	GRUPOS				
1	TIERRA CALIENTE	400	412	812	20	304	309	613	18	312	326	638	18	1,016	1,047	2,063	56				
2	NORTE	660	612	1,272	31	520	461	981	29	429	503	932	28	1,609	1,576	3,185	88				
3	CENTRO	1198	1116	2,314	51	976	959	1,935	50	799	849	1,648	51	2,973	2,924	5,897	152				
4	MONTAÑA	805	807	1,612	36	638	667	1,305	35	663	742	1,405	36	2,106	2,216	4,322	107				
5	COSTA GRANDE	537	503	1,040	24	429	375	804	24	423	338	761	24	1,389	1,216	2,605	72				
6	COSTA CHICA	871	832	1,703	44	714	746	1,460	44	951	782	1,733	47	2,536	2,360	4,896	135				
7	ACAPULCO	1278	1178	2,456	55	1029	1011	2,040	53	902	894	1,796	52	3,209	3,083	6,292	160				
TOTAL		5749	5460	11,209	261	4,610	4,528	9,138	253	4,479	4,434	8,913	256	14,838	14,422	29,260	770				

FUENTE: FORMATO 911.7G, DE INICIO DE CURSOS 2015-2016

MATRÍCULA ESCOLAR POR REGIÓN 2015-2016

REGIÓN: TIERRA CALIENTE

NÚM.	PLANTEL	SEMESTRE I				SEMESTRE III				SEMESTRE V				SUMA TOTAL POR GENERO			
		HOMBRES	MUJERES	TOTAL	GRUPOS	HOMBRES	MUJERES	TOTAL	GRUPOS	HOMBRES	MUJERES	TOTAL	GRUPOS	HOMBRES	MUJERES	TOTAL	GRUPOS
1	COYUCA DE CATALAN 5	119	142	261	5	86	120	206	4	79	106	185	4	284	368	652	13
2	ZIRANDARO 12	69	58	127	2	38	51	89	2	37	43	80	2	144	152	296	6
3	SAN MIGUEL TOTOLAPAN	52	57	109	3	52	35	87	3	53	46	99	3	157	138	295	9
4	VILLA NICOLAS BRAVO 3	39	34	73	3	32	31	63	2	30	28	58	2	101	93	194	7
5	PASO DE ARENA	19	21	40	1	14	9	23	1	32	27	59	1	65	57	122	3
6	ZACAPUATO	13	15	28	1	14	8	22	1	19	16	35	1	46	39	85	3
7	VILLA HIDALGO	15	15	30	1	9	11	20	1	11	16	27	1	35	42	77	3
8	VALLE GALEANA	6	16	22	1	12	4	16	1	10	5	15	1	28	25	53	3
9	TANGANHUATO	32	28	60	1	15	21	36	1	17	17	34	1	64	66	130	3
10	TLAPEHUALA	22	13	35	1	21	8	29	1	14	11	25	1	57	32	89	3
11	ACAPETLAHUAYA	14	13	27	1	11	11	22	1	10	11	21	1	35	35	70	3
TOTAL		400	412	812	20	304	309	613	18	312	326	638	18	1,016	1,047	2,063	56

FUENTE: FORMATO 911.7G, DE INICIO DE CURSOS 2015-2016

MATRÍCULA ESCOLAR POR REGIÓN 2015-2016

REGIÓN: NORTE

NÚM.	PLANTEL	SEMESTRE I				SEMESTRE III				SEMESTRE V				SUMA TOTAL POR GENERO			
		HOMBRES	MUJERES	TOTAL	GRUPOS	HOMBRES	MUJERES	TOTAL	GRUPOS	HOMBRES	MUJERES	TOTAL	GRUPOS	HOMBRES	MUJERES	TOTAL	GRUPOS
1	IGUALA 3	183	148	331	7	87	88	175	7	69	96	165	6	339	332	671	20
2	TAXCO 4	102	93	195	6	110	90	200	6	85	116	201	6	297	299	596	18
3	XALITLA 3-A	15	19	34	1	21	16	37	1	18	18	36	1	54	53	107	3
4	IXCATEOPAN 4-A	39	31	70	2	42	28	70	1	22	26	48	1	103	85	188	4
5	ATENANGO DEL RIO	21	26	47	1	17	20	37	1	17	18	35	1	55	64	119	3
6	COACOYULA	19	13	32	1	8	16	24	1	19	14	33	1	46	43	89	3
7	CUETZALA DEL PROGRESO	14	16	30	1	11	10	21	1	5	10	15	1	30	36	66	3
8	TETIPAC 43	44	65	109	2	48	49	97	2	0	0	0	0	92	114	206	4
9	TETIPAC	0	0	0	0	0	0	0	0	39	43	82	2	39	43	82	2
10	IXCAPUZALCO	15	16	31	1	17	15	32	1	14	9	23	1	46	40	86	3
11	COPALILLO	23	13	36	1	15	15	30	1	27	24	51	1	65	52	117	3
12	OXTOTITLAN	22	17	39	1	19	14	33	1	15	17	32	1	56	48	104	3
13	TAXCO EL VIEJO	30	29	59	1	27	20	47	1	17	24	41	1	74	73	147	3
14	SANTA TERESA	20	19	39	1	17	10	27	1	10	9	19	1	47	38	85	3
15	SEMIESC. DE IGUALA	58	48	106	2	31	22	53	1	37	34	71	2	126	104	230	5
16	PILCAYA	33	42	75	2	25	30	55	2	17	30	47	1	75	102	177	5
17	MAYANALAN	22	17	39	1	25	18	43	1	18	15	33	1	65	50	115	3
TOTAL		660	612	1,272	31	520	461	981	29	429	503	932	28	1,609	1,576	3,185	88

FUENTE: FORMATO 911.7G, DE INICIO DE CURSOS 2015-2016

MATRÍCULA ESCOLAR POR REGIÓN 2015-2016

REGIÓN: MONTAÑA

NÚM.	PLANTEL	SEMESTRE I				SEMESTRE III				SEMESTRE V				SUMA TOTAL POR GENERO			
		HOMBRES	MUJERES	TOTAL	GRUPOS	HOMBRES	MUJERES	TOTAL	GRUPOS	HOMBRES	MUJERES	TOTAL	GRUPOS	HOMBRES	MUJERES	TOTAL	GRUPOS
1	ALPOYECA 21	77	82	159	4	68	71	139	4	55	75	130	4	200	228	428	12
2	MALINALTEPEC 22	42	40	82	2	31	40	71	2	37	31	68	2	110	111	221	6
3	ILIATENCO 37	42	43	85	2	47	42	89	2	27	46	73	2	116	131	247	6
4	XALPATLAHUAC 38	54	41	95	2	30	45	75	2	37	31	68	2	121	117	238	6
5	ZAPOTITLAN TABLAS 10-A	33	18	51	1	16	22	38	1	22	22	44	1	71	62	133	3
6	XOCHIHUEHUETLAN 19-A	34	34	68	1	18	22	40	1	14	21	35	1	66	77	143	3
7	TLALIXTAQUILLA 21-A	34	26	60	1	22	17	39	1	13	21	34	1	69	64	133	3
8	TLACOAPA 22-A	29	33	62	2	36	36	72	2	28	44	72	2	93	113	206	6
9	ALCOZAUCA 26A	43	65	108	2	29	42	71	2	31	47	78	1	103	154	257	5
10	CUALAC 44	50	39	89	2	37	32	69	2			0	0	87	71	158	4
11	CUALAC			0	0			0	0	43	40	83	1	43	40	83	1
12	COPANATOYAC	24	35	59	1	18	29	47	1	40	30	70	1	82	94	176	3
13	ACATEPEC 42	58	70	128	2	65	48	113	2			0	0	123	118	241	4
14	ACATEPEC			0	0			0	0	62	65	127	2	62	65	127	2
15	METLATONOC	36	38	74	1	22	29	51	1	24	29	53	1	82	96	178	3
16	ATLAMAJALCINGO DEL MONTE	18	16	34	1	7	5	12	1	12	15	27	1	37	36	73	3
17	AXOXUCA 45	41	39	80	2	27	35	62	2			0	0	68	74	142	4
18	AXOXUCA			0	0			0	0	30	26	56	2	30	26	56	2
19	TILAPA	27	27	54	1	27	22	49	1	16	22	38	1	70	71	141	3
20	MOYOTEPEC	19	16	35	1	12	9	21	1	18	11	29	1	49	36	85	3
21	TEMALACATZINGO	51	37	88	2	34	39	73	1	38	28	66	1	123	104	227	4
23	SAN LUCAS TEOCUITLAPA	9	12	21	1	8	11	19	1	7	6	13	1	24	29	53	3
24	TLAQUILTZINAPA	37	47	84	2	26	21	47	1	33	27	60	1	96	95	191	4
25	MEXCALTEPEC			0	0			0	0	16	13	29	1	16	13	29	1
26	YERBA SANTA			0	0			0		13	15	28	1	13	15	28	1
27	IGUALITA			0	0	6	14	20	1	9	10	19	1	15	24	39	2
28	TLAPA DE COMONFORT	34	33	67	2	34	24	58	2	22	50	72	2	90	107	197	6
29	TOTOMIXTLAHUACA	13	16	29	1	18	12	30	1	16	17	33	2	47	45	92	4
TOTAL		805	807	1,612	36	638	667	1,305	35	663	742	1,405	36	2,106	2,216	4,322	107

FUENTE: FORMATO 911.7G, DE INICIO DE CURSOS 2015-2016

MATRÍCULA ESCOLAR POR REGIÓN 2015-2016

REGIÓN: COSTA GRANDE

NÚM.	PLANTEL	SEMESTRE I				SEMESTRE III				SEMESTRE V				SUMA TOTAL POR GENERO			
		HOMBRES	MUJERES	TOTAL	GRUPOS	HOMBRES	MUJERES	TOTAL	GRUPOS	HOMBRES	MUJERES	TOTAL	GRUPOS	HOMBRES	MUJERES	TOTAL	GRUPOS
1	PETATLAN 6	111	100	211	5	103	87	190	5	94	52	146	5	308	239	547	15
2	SAN JERONIMO 14	26	21	47	2	18	19	37	2	34	12	46	2	78	52	130	6
3	PETACALCO 35	24	25	49	2	26	18	44	2	15	17	32	1	65	60	125	5
4	BAJOS DEL EJIDO 27	44	43	87	2	39	24	63	2	47	37	84	2	130	104	234	6
5	TEPETITLA 40	55	47	102	2	30	50	80	2	37	50	87	2	122	147	269	6
6	COYUQUILLA NORTE 6-A	30	27	57	2	28	25	53	2	21	14	35	2	79	66	145	6
7	SAN LUIS DE LA LOMA 14-A	19	24	43	1	20	10	30	1	14	10	24	1	53	44	97	3
8	COAHUAYUTLA	35	30	65	1	29	15	44	1	21	13	34	1	85	58	143	3
9	EL COACOYUL	28	28	56	1	27	29	56	1	23	13	36	1	78	70	148	3
10	PANTLA	37	43	80	1	30	26	56	1	24	29	53	1	91	98	189	3
11	AGUAS BLANCAS	32	22	54	1	25	14	39	1	24	19	43	1	81	55	136	3
12	LOS MOGOTES	37	26	63	1	16	22	38	1	29	26	55	1	82	74	156	3
13	EL PAPAYO	27	21	48	1	16	16	32	1	18	10	28	1	61	47	108	3
14	NUXCO			0	0			0	0	4	12	16	1	4	12	16	1
15	ZIHUATANEJO	23	22	45	1	12	8	20	1	12	15	27	1	47	45	92	3
16	VALLECITOS DE ZARAGOZA	9	24	33	1	10	12	22	1	6	9	15	1	25	45	70	3
TOTAL		537	503	1,040	24	429	375	804	24	423	338	761	24	1,389	1,216	2,605	72

FUENTE: FORMATO 911.7G, DE INICIO DE CURSOS 2015-2016

MATRÍCULA ESCOLAR POR REGIÓN 2015-2016

REGIÓN: COSTA CHICA

NÚM.	PLANTEL	SEMESTRE I				SEMESTRE III				SEMESTRE V				SUMA TOTAL POR GENERO			
		HOMBRES	MUJERES	TOTAL	GRUPOS	HOMBRES	MUJERES	TOTAL	GRUPOS	HOMBRES	MUJERES	TOTAL	GRUPOS	HOMBRES	MUJERES	TOTAL	GRUPOS
1	AYUTLA 8	158	187	345	9	165	160	325	9	154	167	321	9	477	514	991	27
2	OMETEPEC 9	74	58	132	3	58	49	107	3	59	62	121	3	191	169	360	9
3	SAN MARCOS 10	80	45	125	4	70	62	132	4	93	55	148	3	243	162	405	11
4	COPALA 15	82	88	170	5	62	81	143	5	95	66	161	5	239	235	474	15
5	CUAUTEPEC 19	58	56	114	3	42	53	95	3	58	55	113	3	158	164	322	9
6	LAS ANIMAS 20	37	30	67	2	25	23	48	2	30	26	56	2	92	79	171	6
7	XOCHISTLAHUACA 23	33	53	86	2	58	43	101	2	42	47	89	2	133	143	276	6
8	AZOYU 25	48	28	76	2	31	26	57	2	36	29	65	1	115	83	198	5
9	XALPATLAHUAC 28	61	40	101	2	36	41	77	2	47	27	74	2	144	108	252	6
10	HUAJINTEPEC 9-A	25	26	51	1	24	25	49	1	34	18	52	1	83	69	152	3
11	IGUALAPA 25-A	35	22	57	1	20	24	44	1	26	24	50	1	81	70	151	3
12	SAN NICOLAS	39	25	64	1	12	25	37	1	18	12	30	1	69	62	131	3
13	TLACOACHISTLAHUACA	11	37	48	1	10	22	32	1	9	16	25	1	30	75	105	3
14	BUENAVISTA	38	28	66	2	32	37	69	2	44	47	91	2	114	112	226	6
15	CUANACAXTITLAN	26	31	57	1	17	19	36	1	18	21	39	1	61	71	132	3
16	PAROTA SECA	21	18	39	1	14	13	27	1	22	17	39	1	57	48	105	3
17	LAS MESAS	18	23	41	1	15	19	34	1	14	11	25	1	47	53	100	3
18	JOSÉ LÓPEZ C. (HUEHUETAN)			0	0			0	0	25	16	41	1	25	16	41	1
19	BENITO JUÁREZ G.(OCOTITLAN)	8	18	26	1	13	8	21	1	8	8	16	1	29	34	63	3
20	TONALA	12	10	22	1	6	10	16	1	16	11	27	1	34	31	65	3
21	COACOYULICHAN			0	0			0	0	15	7	22	1	15	7	22	1
22	ACALMANI	7	9	16	1	4	6	10	1	20	3	23	1	31	18	49	3
23	PUEBLO HIDALGO			0	0			0	0	13	8	21	1	13	8	21	1
24	TUXTEPEC			0	0			0	0	16	3	19	1	16	3	19	1
25	ZACOALPAN			0	0			0	0	39	26	65	1	39	26	65	1
TOTAL		871	832	1,703	44	714	746	1,460	44	951	782	1,733	47	2,536	2,360	4,896	135

FUENTE: FORMATO 911.7G, DE INICIO DE CURSOS 2015-2016

MATRÍCULA ESCOLAR POR REGIÓN 2015-2016

REGIÓN: CENTRO

NÚM.	PLANTEL	SEMESTRE I				SEMESTRE III				SEMESTRE V				SUMA TOTAL POR GENERO			
		HOMBRES	MUJERES	TOTAL	GRUPOS	HOMBRES	MUJERES	TOTAL	GRUPOS	HOMBRES	MUJERES	TOTAL	GRUPOS	HOMBRES	MUJERES	TOTAL	GRUPOS
1	CHILPANCINGO 1	294	261	555	13	227	240	467	12	220	241	461	12	741	742	1,483	37
2	TIXTLA 11	90	71	161	5	79	60	139	5	60	60	120	5	229	191	420	15
3	EL OCOTITO 17	79	89	168	4	56	77	133	4	62	55	117	4	197	221	418	12
4	CHICHIHUALCO 26	64	56	120	2	65	39	104	2	33	39	72	2	162	134	296	6
5	TLACOTEPEC 31	106	97	203	4	70	63	133	4	44	48	92	4	220	208	428	12
6	MOCHITLAN 34	68	65	133	3	68	57	125	3	53	58	111	3	189	180	369	9
7	ZUMPANGO DEL RIO 36	75	51	126	2	65	52	117	2	18	50	68	2	158	153	311	6
8	YEXTLA 41	24	25	49	1	16	23	39	1	14	6	20	1	54	54	108	3
10	MAZATLAN 1-A	45	54	99	2	45	42	87	2	31	24	55	2	121	120	241	6
11	APANGO 11-A	59	57	116	2	38	37	75	2	35	44	79	2	132	138	270	6
12	ZITLALA 17-A	48	50	98	2	40	45	85	2	45	30	75	2	133	125	258	6
13	JALEACA DE CATALAN	40	31	71	1	32	28	60	1	24	13	37	1	96	72	168	3
14	HUEYCANTENANGO	32	41	73	1	27	25	52	1	17	29	46	1	76	95	171	3
15	SEMIESC. DE CHILPANCINGO	20	28	48	1	23	36	59	2	22	22	44	2	65	86	151	5
16	AHUACUOTZINGO	41	46	87	2	34	42	76	1	30	33	63	1	105	121	226	4
17	ATLIXTAC	42	40	82	1	26	38	64	1	17	21	38	1	85	99	184	3
18	INST. PATRIA SIGLO XXI	7	1	8	1	1	2	3	1	7	9	16	1	15	12	27	3
19	XOCHIPALA			0	0			0	0	13	15	28	1	13	15	28	1
20	COLEGIO MÉXICO	14	9	23	1	10	12	22	1	10	12	22	1	34	33	67	3
21	MORELOS DE CHILAPA	20	14	34	1	23	11	34	1	11	10	21	1	54	35	89	3
22	POCHAHUIZCO	24	21	45	1	24	17	41	1	18	16	34	1	66	54	120	3
23	IZOTEPEC	6	9	15	1	7	13	20	1	15	14	29	1	28	36	64	3
TOTAL		1198	1116	2,314	51	976	959	1,935	50	799	849	1,648	51	2,973	2,924	5,897	152

FUENTE: FORMATO 911.7G, DE INICIO DE CURSOS 2015-2016

MATRÍCULA ESCOLAR POR REGIÓN 2015-2016

REGIÓN: ACAPULCO

NÚM.	PLANTEL	SEMESTRE I				SEMESTRE III				SEMESTRE V				SUMA TOTAL POR GENERO			
		HOMBRES	MUJERES	TOTAL	GRUPOS	HOMBRES	MUJERES	TOTAL	GRUPOS	HOMBRES	MUJERES	TOTAL	GRUPOS	HOMBRES	MUJERES	TOTAL	GRUPOS
1	ACAPULCO 2	231	186	417	13	215	185	400	13	168	167	335	13	614	538	1,152	39
2	ACAPULCO 7	137	131	268	8	114	96	210	7	89	99	188	7	340	326	666	22
3	XALTIANGUIS 13	87	87	174	4	72	77	149	4	66	51	117	4	225	215	440	12
4	ZAPATA 16	262	226	488	10	185	157	342	10	154	173	327	10	601	556	1,157	30
5	PLAN DE LOS AMATES 24	118	110	228	4	77	88	165	4	75	58	133	3	270	256	526	11
6	EL TREINTA 29	71	76	147	3	46	65	111	3	40	37	77	3	157	178	335	9
7	ADOLFO RUIZ CORTINES	186	203	389	7	175	198	373	6	174	195	369	6	535	596	1,131	19
8	TRES PALOS 33	107	113	220	4	71	91	162	3	76	64	140	3	254	268	522	10
9	AGUAS CALIENTES 39	79	46	125	2	63	41	104	2	46	43	89	2	188	130	318	6
10	COLEGIO GUERRERO, GUERRERO	0	0	0	0	11	13	24	1	14	7	21	1	25	20	45	2
TOTAL		1278	1178	2,456	55	1,029	1,011	2,040	53	902	894	1,796	52	3,209	3,083	6,292	160

FUENTE: FORMATO 911.7G, DE INICIO DE CURSOS 2015-2016

| |

RESUMEN MATRICULAR POR TURNO, GENERO Y GRADO 2015-2016

NÚM.	MODALIDAD	SEMESTRE I								SEMESTRE III						SEMESTRE V						TOTAL			TOTAL			TOTAL			GRUPOS				GRUPOS				TOTAL GRUPOS																								
		MATUTINO			VESPERTINO				T.SEM.	MATUTINO			VESPERTINO			T.SEM.	MATUTINO			VESPERTINO			T.SEM.	MATUTINO			VESPERTINO			MATRICULA			MATUTINO				VESPERTINO																										
		HOM.	MUJ.	TOT.	HOM.	MUJ.	TOT.	TOT.		HOM.	MUJ.	TOT.	HOM.	MUJ.	TOT.		TOT.	HOM.	MUJ.	TOT.	HOM.	MUJ.		TOT.	HOM.	MUJ.	TOT.	HOM.	MUJ.	TOT.	HOM.	MUJ.	TOT.	HOM.	MUJ.	TOT.	1ro	2do		3ro	TOT.	1ro	2do	3ro	TOT.																		
																														HOM.	MUJ.	TOT.	HOM.	MUJ.	TOT.	HOM.	MUJ.	TOT.		HOM.	MUJ.	TOT.	HOM.	MUJ.	TOT.	HOM.	MUJ.	TOT.	HOM.	MUJ.	TOT.	HOM.	MUJ.	TOT.	HOM.	MUJ.	TOT.	HOM.	MUJ.	TOT.	HOM.	MUJ.	TOT.
1	OFICIALES	3,064	2,886	5,950	877	779	1,656	1,656	7,606	2,397	2,434	4,928	611	524	1,379	6,307	2,243	2,252	4,495	499	512	1,011	5,506	7,752	7,621	15,373	2,116	1,930	4,046	9,868	9,551	19,419	136	132	126	394	42	40	33	115	509																						
2	EXTENSIONES	312	335	647	176	151	327	327	974	273	263	536	126	128	254	790	223	254	477	131	109	240	717	808	852	1,660	433	388	821	1,241	1,240	2,481	14	13	12	39	7	7	7	15	60																						
3	POR COOPERACIÓN	625	592	1,217	258	255	513	513	1,730	452	455	907	187	191	378	1,285	531	524	1,055	322	288	610	1,665	1,608	1,571	3,179	767	734	1,501	2,375	2,305	4,680	26	25	27	78	10	10	15	35	113																						
4	SEMIESCOLARIZADA	0	0	0	78	76	154	154	154	0	0	0	54	58	112	112	0	0	0	59	56	115	115	0	0	0	191	190	381	191	190	381	0	0	0	0	3	3	4	10	10																						
5	EDUCACIÓN MEDIA SUPERIOR A DISTANCIA (EMSAD)	92	111	203	0	0	0	0	203	74	91	165	0	0	0	165	61	74	135	0	0	0	135	227	276	503	0	0	0	227	276	503	3	2	2	7	2	2	1	5	12																						
6	PARTICULARES INCORPORADOS	21	10	31	20	14	34	34	65	11	14	25	23	11	34	59	17	21	38	11	10	21	59	49	45	94	54	35	89	103	80	183	2	2	2	6	1	1	1	3	9																						
7	INCORPORADOS POR ASOCIACIÓN CIVIL	22	13	35	34	33	67	67	102	32	21	53	34	24	58	111	41	33	74	51	61	112	186	95	67	162	119	118	237	214	185	399	1	2	3	6	2	2	4	8	14																						
8	MUNICIPALES INCORPORADOS	59	53	112	111	152	263	263	375	48	49	97	111	101	212	309	134	101	235	156	139	295	530	241	203	444	378	392	770	619	595	1,214	3	4	7	14	9	8	12	29	43																						
TOTAL		4,195	4,000	8,195	1,554	1,460	3,014	3,014	11,209	3,287	3,327	6,711	1,146	1,037	2,427	9,138	3,250	3,259	6,509	1,229	1,175	2,404	8,913	10,732	10,586	21,415	4,058	3,787	7,845	14,838	14,422	29,260	185	180	179	544	76	73	77	226	770																						
PORCENTAJE POR GENERO Y GRADO		14.34	13.67	28.01	5.31	4.99	10.30	10.30	38.31	11.23	11.37	22.94	3.92	3.54	8.29	31.23	11.11	11.14	22.25	4.20	4.02	8.22	30.46	36.68	36.18	73.19	13.87	12.94	26.81	50.71	49.29	100.00																															
																											PORCENTAJE POR GENERO Y TURNO				50.11	260.87	565.49	51.73	25.52	54.40	50.71	49.29	100																								
																											PORCENTAJE GRUPO Y TURNO								24.03	23.38	23.25	70.65	9.87	9.48	10.00	29.35																					

FUENTE: FORMATO 911.7G, DE INICIO DE CURSOS 2015-2016

NOTA: PORCENTAJE DE ALUMNOS SEMESTRE I 38.31
PORCENTAJE DE ALUMNOS SEMESTRE III 31.23
PORCENTAJE DE ALUMNOS SEMESTRE V 30.46
TOTAL= 100

MATRÍCULA ESCOLAR POR TURNO GENERO Y GRADO 2015-2016

OFICIALES

NÚM.	PLANTEL	SEMESTRE I						SEMESTRE III						SEMESTRE V						TOTAL			TOTAL			GRUPOS				GRUPOS				TOTAL GRUPOS							
		MATUTINO			VESPERTINO			MATUTINO			VESPERTINO			MATUTINO			VESPERTINO			MATUTINO			VESPERTINO			MATUTINO		VESPERTINO													
		HOM.	MUJ.	TOT.	HOM.	MUJ.	TOT.	TOT.	T.SEM	HOM.	MUJ.	TOT.	HOM.	MUJ.	TOT.	T.SEM	HOM.	MUJ.	TOT.	HOM.	MUJ.	TOT.	T.SEM	HOM.	MUJ.	TOT.	HOM.	MUJ.	TOT.	HOM.	MUJ.	TOTAL	1ro		2do	3ro	TOT.	1ro	2do	3ro	TOT.
1	CHILPANCINGO	134	135	269	160	126		286	555	113	137	250	114	103	217	467	114	143	257	106	98	204	461	361	415	776	380	327	707	741	742	1,483	6	6	6	18	7	6	6	19	37
2	ACAPULCO	144	108	252	87	78		165	417	124	115	239	91	70	161	400	109	120	229	59	47	106	335	377	343	720	237	195	432	614	538	1,152	6	7	7	20	7	6	6	19	39
3	IGUALA	183	148	331				0	331	87	88	175			0	175	69	96	165			0	165	339	332	671				339	332	671	7	7	6	20					20
4	TAXCO	102	93	195				0	195	110	90	200			0	200	85	116	201			0	201	297	299	596				297	299	596	6	6	6	18					18
5	COYUCA DE CATALAN	119	142	261				0	261	86	120	206			0	206	79	106	185			0	185	284	368	652				284	368	652	5	4	4	13					13
6	PETATLAN	71	79	150	40	21		61	211	64	66	130	39	21	60	190	67	38	105	27	14	41	146	202	183	385	106	56	162	308	239	547	3	3	3	9	2	2	2	6	15
7	ACAPULCO	137	131	268				0	268	114	96	210			0	210	89	99	188			0	188	340	326	666				340	326	666	8	7	7	22					22
8	AYUTLA	115	114	229	43	73		116	345	113	108	221	52	52	104	325	104	120	224	50	47	97	321	332	342	674	145	172	317	477	514	991	6	6	6	18	3	3	3	9	27
9	OMETEPEC	25	23	48	49	35		84	132	22	21	43	36	28	64	107	23	20	43	36	42	78	121	70	64	134	121	105	226	191	169	360	1	1	1	3	2	2	2	6	9
10	SAN MARCOS	80	45	125				0	125	70	62	132			0	132	93	55	148			0	148	243	162	405				243	162	405	4	4	3	11					11
11	TIXTLA	90	71	161				0	161	79	60	139			0	139	60	60	120			0	120	229	191	420				229	191	420	5	5	5	15					15
12	ZIRANDARO	69	58	127				0	127	38	51	89			0	89	37	43	80			0	80	144	152	296				144	152	296	2	2	2	6					6
13	XALTIANGUIS	87	87	174				0	174	72	77	149			0	149	66	51	117			0	117	225	215	440				225	215	440	4	4	4	12					12
14	SAN JERONIMO	26	21	47				0	47	18	19	37			0	37	34	12	46			0	46	78	52	130				78	52	130	2	2	2	6					6
15	COPALA	82	88	170				0	170	62	81	143			0	143	95	66	161			0	161	239	235	474				239	235	474	5	5	5	15					15
16	ZAPATA	122	121	243	140	105		245	488	83	86	169	102	71	173	342	88	90	178	66	83	149	327	293	297	590	308	259	567	601	556	1,157	5	5	5	15	5	5	5	15	30
17	EL OCOTITO	79	89	168				0	168	56	77	133			0	133	62	55	117			0	117	197	221	418				197	221	418	4	4	4	12					12
18	SAN MIGUEL TOTOLA	52	57	109				0	109	52	35	87			0	87	53	46	99			0	99	157	138	295				157	138	295	3	3	3	9					9
19	CUAUTEPEC	58	56	114				0	114	42	53	95			0	95	58	55	113			0	113	158	164	322				158	164	322	3	3	3	9					9
20	LAS ANIMAS	37	30	67				0	67	25	23	48			0	48	30	26	56			0	56	92	79	171				92	79	171	2	2	2	6					6
21	ALPOYECA			0	77	82		159	159			0	68	71	139	139			0	55	75	130	130				200	228	428	200	228	428				0	4	4	4	12	12
22	MALINALTEPEC			0	42	40		82	82			0	31	40	71	71			0	37	31	68	68				110	111	221	110	111	221				0	2	2	2	6	6
23	XOCHISTLAHUACA	33	53	86				0	86	58	43	101			0	101	42	47	89			0	89	133	143	276				133	143	276	2	2	2	6					6
24	PLAN DE LOS AMATES	118	110	228				0	228	77	88	165			0	165	75	58	133			0	133	270	256	526				270	256	526	4	4	3	11					11
25	AZOYU			0	48	28		76	76			0	31	26	57	57			0	36	29	65	65				115	83	198	115	83	198				0	2	2	1	5	5
26	CHICHIHUALCO	64	56	120				0	120	65	39	104			0	104	33	39	72			0	72	162	134	296				162	134	296	2	2	2	6					6
27	BAJOS DEL EJIDO	44	43	87				0	87	39	24	63			0	63	47	37	84			0	84	130	104	234				130	104	234	2	2	2	6					6
28	XALPATLAHUAC	61	40	101				0	101	36	41	77			0	77	47	27	74			0	74	144	108	252				144	108	252	2	2	2	6					6
29	EL TREINTA	71	76	147				0	147	46	65	111			0	111	40	37	77			0	77	157	178	335				157	178	335	3	3	3	9					9
30	VILLA NICOLAS BRAVO	39	34	73				0	73	32	31	63			0	63	30	28	58			0	58	101	93	194				101	93	194	3	2	2	7					7
31	TLACOTEPEC	106	97	203				0	203	70	63	133			0	133	44	48	92			0	92	220	208	428				220	208	428	4	4	4	12					12
32	ADOLFO RUIZ CORTIN	186	203	389				0	389	175	198	373			0	373	174	195	369			0	369	535	596	1131				535	596	1,131	7	6	6	19					19
33	TRES PALOS	107	113	220				0	220	71	91	162			0	162	76	64	140			0	140	254	268	522				254	268	522	4	3	3	10					10
34	MOCHITLAN	68	65	133				0	133	68	57	125			0	125	53	58	111			0	111	189	180	369				189	180	369	3	3	3	9					9
35	PETACALCO	24	25	49				0	49	26	18	44			0	44	15	17	32			0	32	65	60	125				65	60	125	2	2	1	5					5
36	ZUMPANGO DEL RIO	75	51	126				0	126	65	52	117			0	117	18	50	68			0	68	158	153	311				158	153	311	2	2	2	6					6
37	ILIATENCO			0	42	43		85	85			0	47	42	89	89			0	27	46	73	73				116	131	247	116	131	247				0	2	2	2	6	6
38	XALPATLAHUAC	54	41	95				0	95	30	45	75			0	75	37	31	68			0	68	121	117	238				121	117	238	2	2	2	6					6
39	AGUAS CALIENTES	79	46	125				0	125	63	41	104			0	104	46	43	89			0	89	188	130	318				188	130	318	2	2	2	6					6
40	TEPETITLTLA	55	47	102				0	102	30	50	80			0	80	37	50	87			0	87	122	147	269				122	147	269	2	2	2	6					6
41	YEXTLA	24	25	49				0	49	16	23	39			0	39	14	6	20			0	20	54	54	108				54	54	108	1	1	1	3					3
42	ACATEPEC			0	58	70		128	128			0	65	48	113	113			0			0	0				123	118	241	123	118	241				0	2	2	0	4	4
43	TETIPAC	44	65	109				0	109	48	49	97			0	97			0			0	0		</																

MATRÍCULA ESCOLAR POR TURNO GENERO Y GRADO 2015-2016

EXTENSIONES

NÚM.	PLANTEL	SEMESTRE I						SEMESTRE III						SEMESTRE V						TOTAL			TOTAL			GRUPOS				GRUPOS				TOTAL GRUPOS							
		MATUTINO			VESPERTINO			MATUTINO			VESPERTINO			MATUTINO			VESPERTINO			MATUTINO			VESPERTINO			MATUTINO				VESPERTINO											
		HOM.	MUJ.	TOT.	HOM.	MUJ.	TOT.	TOT.	HOM.	MUJ.	TOT.	HOM.	MUJ.	TOT.	HOM.	MUJ.	TOT.	HOM.	MUJ.	TOT.	HOM.	MUJ.	TOT.	HOM.	MUJ.	TOT.	HOM.	MUJ.	TOT.				1ro		2do	3ro	TOT.	1ro	2do	3ro	TOT.
1	MAZATLAN 1-A	45	54	99				0	99	45	42	87			0	87	31	24	55			0	55	121	120	241				121	120	241	2	2	2	6					6
2	COYUQUILLA NORTE 6-A			0	30	27		57	57			0	28	25	53	53			0	21	14	35	35	0	0	0	79	66	145	79	66	145				0	2	2	2		6
3	XALITLA 3-A	15	19	34				0	34	21	16	37			0	37	18	18	36			0	36	54	53	107				54	53	107	1	1	1	3					3
4	IXCATEOPAN 4-A	39	31	70				0	70	42	28	70			0	70	22	26	48			0	48	103	85	188				103	85	188	2	1	1	4					4
5	HUAJINTEPEC 9-A			0	25	26		51	51			0	24	25	49	49			0	34	18	52	52				83	69	152	83	69	152					1	1	1	3	3
6	ZAPOTITLAN TABLAS 10-A			0	33	18		51	51			0	16	22	38	38			0	22	22	44	44				71	62	133	71	62	133					1	1	1	3	3
7	APANGO 11-A	59	57	116				0	116	38	37	75			0	75	35	44	79			0	79	132	138	270				132	138	270	2	2	2	6					6
8	SAN LUIS DE LA LOMA 14-A			0	19	24		43	43			0	20	10	30	30			0	14	10	24	24				53	44	97	53	44	97					1	1	1	3	3
9	ZITLALA 17-A	48	50	98				0	98	40	45	85			0	85	45	30	75			0	75	133	125	258				133	125	258	2	2	2	6					6
10	XOCHIHUEHUE TLAN 19-A			0	34	34		68	68			0	18	22	40	40			0	14	21	35	35				66	77	143	66	77	143					1	1	1	3	3
11	TLALIXTAQUILLA 21-A	34	26	60				0	60	22	17	39			0	39	13	21	34			0	34	69	64	133				69	64	133	1	1	1	3					3
12	TLACOAPA 22-A	29	33	62				0	62	36	36	72			0	72	28	44	72			0	72	93	113	206				93	113	206	2	2	2	6					6
13	IGUALAPA 25-A			0	35	22		57	57			0	20	24	44	44			0	26	24	50	50				81	70	151	81	70	151					1	1	1	3	3
14	ALCOZAUCA 26-A	43	65	108				0	108	29	42	71			0	71	31	47	78			0	78	103	154	257				103	154	257	2	2	1	5					5
TOTAL		312	335	647	176	151	0	327	974	273	263	536	126	128	254	790	223	254	477	131	109	240	717	808	852	1,660	433	388	821	1,241	1,240	2,481	14	13	12	39	7	7	7	15	60

FUENTE: FORMATO 911.7G, DE INICIO DE CURSOS 2015-2016

MATRÍCULA ESCOLAR POR TURNO GENERO Y GRADO 2015-2016

POR COOPERACIÓN

NÚM.	PLANTEL	SEMESTRE I						SEMESTRE III						SEMESTRE V						TOTAL			TOTAL			GRUPOS				GRUPOS				TOTAL GRUPOS							
		MATUTINO		VESPertino		TOT.	TOT.	MATUTINO		VESPertino		TOT.	TOT.	MATUTINO		VESPertino		TOT.	TOT.	MATUTINO		VESPertino		TOT.	TOT.	TOT.	MATUTINO			VESPertino											
		HOM.	MUJ.	HOM.	MUJ.			HOM.	MUJ.	HOM.	MUJ.			HOM.	MUJ.	HOM.	MUJ.			HOM.	MUJ.	HOM.	MUJ.				HOM.	MUJ.	TOT.	1ro	2do	3ro	TOT.		1ro	2do	3ro	TOT.			
1	ACAPETLAHUAY	14	13	27			0	27	11	11	22			0	22	10	11	21			0	21	35	35	70				35	35	70	1	1	1	3					3	
2	ATENANGO DEL	21	26	47			0	47	17	20	37			0	37	17	18	35			0	35	55	64	119				55	64	119	1	1	1	3					3	
3	COACOYULA	19	13	32			0	32	8	16	24			0	24	19	14	33			0	33	46	43	89				46	43	89	1	1	1	3					3	
4	COAHUAYUTLA			0	35	30		65	65			0	29	15	44	44			0	21	13	34	34				85	58	143	85	58	143					1	1	1	3	3
5	CUALAC			0	0	0		0	0			0	0	0	0			0	43	40	83	83				43	40	83	43	40	83					0	0	1	1	1	
6	CUETZALA DEL F	14	16	30			0	30	11	10	21			0	21	5	10	15			0	15	30	36	66				30	36	66	1	1	1	3					3	
7	EL COACOYUL	28	28	56			0	56	27	29	56			0	56	23	13	36			0	36	78	70	148				78	70	148	1	1	1	3					3	
8	TETIPAC	0	0	0			0	0	0	0	0			0	0	39	43	82			0	82	39	43	82				39	43	82	0	0	2	2					2	
9	ATLIXTAC	42	40	82			0	82	26	38	64			0	64	17	21	38			0	38	85	99	184				85	99	184	1	1	1	3					3	
10	COPANATOYAC			0	24	35		59	59			0	18	29	47	47			0	40	30	70	70				82	94	176	82	94	176					1	1	1	3	3
11	IXCAPUZALCO			0	15	16		31	31			0	17	15	32	32			0	14	9	23	23				46	40	86	46	40	86					1	1	1	3	3
12	ACATEPEC			0	0	0		0	0			0	0	0	0			0			0	62	65	127	127				62	65	127					0	0	2	2	2	
13	METLATONOC	36	38	74			0	74	22	29	51			0	51	24	29	53			0	53	82	96	178				82	96	178	1	1	1	3					3	
14	ATLAMAJALCINGO DEL MONTE			0	18	16		34	34			0	7	5	12	12			0	12	15	27	27				37	36	73	37	36	73					1	1	1	3	3
16	COPALILLO	23	13	36			0	36	15	15	30			0	30	27	24	51			0	51	65	52	117				65	52	117	1	1	1	3					3	
17	AGUAS BLANCAS	32	22	54			0	54	25	14	39			0	39	24	19	43			0	43	81	55	136				81	55	136	1	1	1	3					3	
18	LOS MOGOTES	37	26	63			0	63	16	22	38			0	38	29	26	55			0	55	82	74	156				82	74	156	1	1	1	3					3	
19	AXOXUCA			0	0	0		0	0			0	0	0	0			0	30	26	56	56				30	26	56	30	26	56					0	0	2	2	2	
20	OXTOTITLAN			0	22	17		39	39			0	19	14	33	33			0	15	17	32	32				56	48	104	56	48	104					1	1	1	3	3
21	SAN NICOLAS			0	39	25		64	64			0	12	25	37	37			0	18	12	30	30				69	62	131	69	62	131					1	1	1	3	3
22	TLACOACHISTLAHUACA			0	11	37		48	48			0	10	22	32	32			0	9	16	25	25				30	75	105	30	75	105					1	1	1	3	3
23	EL PAPAYO			0	27	21		48	48			0	16	16	32	32			0	18	10	28	28				61	47	108	61	47	108					1	1	1	3	3
24	PASO DE ARENA	19	21	40			0	40	14	9	23			0	23	32	27	59			0	59	65	57	122				65	57	122	1	1	1	3					3	
25	PANTLA	37	43	80			0	80	30	26	56			0	56	24	29	53			0	53	91	98	189				91	98	189	1	1	1	3					3	
26	TILAPA			0	27	27		54	54			0	27	22	49	49			0	16	22	38	38				70	71	141	70	71	141					1	1	1	3	3
27	ZACAPUATO	13	15	28			0	28	14	8	22			0	22	19	16	35			0	35	46	39	85				46	39	85	1	1	1	3					3	
28	VILLA HIDALGO	15	15	30			0	30	9	11	20			0	20	11	16	27			0	27	35	42	77				35	42	77	1	1	1	3					3	
30	JALEACA DE CATALAN			0	40	31		71	71			0	32	28	60	60			0	24	13	37	37				96	72	168	96	72	168					1	1	1	3	3
31	BUENAVISTA	38	28	66			0	66	32	37	69			0	69	44	47	91			0	91	114	112	226				114	112	226	2	2	2	6					6	
32	MOYOTEPEC	19	16	35			0	35	12	9	21			0	21	18	11	29			0	29	49	36	85				49	36	85	1	1	1	3					3	
34	HUEYCANTENAN	32	41	73			0	73	27	25	52			0	52	17	29	46			0	46	76	95	171				76	95	171	1	1	1	3					3	
35	TEMALACATZING	51	37	88			0	88	34	39	73			0	73	38	28	66			0	66	123	104	227				123	104	227	2	1	1	4					4	
36	TAXCO EL VIEJO	30	29	59			0	59	27	20	47			0	47	17	24	41			0	41	74	73	147				74	73	147	1	1	1	3					3	
37	SANTA TERESA	20	19	39			0	39	17	10	27			0	27	10	9	19			0	19	47	38	85				47	38	85	1	1	1	3					3	
38	CUANACAXTITLA	26	31	57			0	57	17	19	36			0	36	18	21	39			0	39	61	71	132				61	71	132	1	1	1	3					3	
39	VALLE GALEANA	6	16	22			0	22	12	4	16			0	16	10	5	15			0	15	28	25	53				28	25	53	1	1	1	3					3	
40	PAROTA SECA	21	18	39			0	39	14	13	27			0	27	22	17	39			0	39	57	48	105				57	48	105	1	1	1	3					3	
41	TANGANHUATO	32	28	60			0	60	15	21	36			0	36	17	17	34			0	34	64	66	130				64	66	130	1	1	1	3					3	
	TOTAL	625	592	1217	258	255	0	513	1,730	452	455	907	187	191	378	1285	531	524	1055	322	288	610	1665	1,608	1,571	3,179	767	734	1,501	2,375	2,305	4,680	26	25	27	78	10	10	15	35	113

FUENTE: FORMATO 911.7G, DE INICIO DE CURSOS 2015-2016

MATRÍCULA ESCOLAR POR TURNO GENERO Y GRADO 2015-2016

SEMIESCOLARIZADOS

NÚM.	PLANTEL	SEMESTRE I						SEMESTRE III						SEMESTRE V						TOTAL			TOTAL			GRUPOS				GRUPOS				TOTAL GRUPOS							
		MATUTINO			VESPertino			MATUTINO			VESPertino			MATUTINO			VESPertino			MATUTINO			VESPertino			MATUTINO				VESPertino											
		HOM.	MUJ.	TOT.	HOM.	MUJ.	TOT.	TOT.			HOM.	MUJ.	TOT.	HOM.	MUJ.	TOT.	HOM.	MUJ.	TOT.	HOM.	MUJ.	TOT.	HOM.	MUJ.	TOT.	HOM.	MUJ.	TOT.	HOM.	MUJ.	TOT.	HOM.	MUJ.		TOT.	1ro	2do	3ro	TOT.	1ro	2do
1	SEMIESCOLARIZADO DE CHILPANCINGO			0	20	28		48	48			0	23	36	59	59				22	22	44	44				65	86	151	65	86	151					1	2	2	5	5
2	SEMIESCOLARIZADO DE IGUALA			0	58	48		106	106			0	31	22	53	53				37	34	71	71				126	104	230	126	104	230					2	1	2	5	5
TOTAL				0	78	76	0	154	154	0	0	0	54	58	112	112	0	0	0	59	56	115	115	0	0	0	191	190	381	191	190	381	0	0	0	0	3	3	4	10	10

EMSAD

NÚM.	PLANTEL	SEMESTRE I						SEMESTRE III						SEMESTRE V						TOTAL			TOTAL			GRUPOS				GRUPOS				TOTAL GRUPOS							
		MATUTINO			VESPertino			MATUTINO			VESPertino			MATUTINO			VESPertino			MATUTINO			VESPertino			MATUTINO				MATUTINO											
		HOM.	MUJ.	TOT.	HOM.	MUJ.	TOT.	TOT.			HOM.	MUJ.	TOT.	HOM.	MUJ.	TOT.	HOM.	MUJ.	TOT.	HOM.	MUJ.	TOT.	HOM.	MUJ.	TOT.	HOM.	MUJ.	TOT.	HOM.	MUJ.	TOT.	HOM.	MUJ.		TOT.	1ro	2do	3ro	TOT.	1ro	2do
1	AHUACUOTZING	41	46	87				0	87	34	42	76			0	76	30	33	63			0	63	105	121	226				105	121	226	2	1	1	4					4
2	LAS MESAS	18	23	41				0	41	15	19	34			0		14	11	25			0	25	47	53	100				47	53	100	1	1	1	3					3
3	PILCAYA	33	42	75				0	75	25	30	55			0	55	17	30	47			0	47	75	102	177	0	0	0	75	102	177					2	2	1	5	5
TOTAL		92	111	203	0	0	0	0	203	74	91	165	0	0	0	165	61	74	135	0	0	0	135	227	276	503	0	0	0	227	276	503	3	2	2	7	2	2	1	5	12

PARTICULARES INCORPORADOS

NÚM.	PLANTEL	SEMESTRE I						SEMESTRE III						SEMESTRE V						TOTAL			TOTAL			GRUPOS				GRUPOS				TOTAL GRUPOS							
		MATUTINO			VESPertino			MATUTINO			VESPertino			MATUTINO			VESPertino			MATUTINO			VESPertino			MATUTINO				MATUTINO											
		HOM.	MUJ.	TOT.	HOM.	MUJ.	TOT.	TOT.			HOM.	MUJ.	TOT.	HOM.	MUJ.	TOT.	HOM.	MUJ.	TOT.	HOM.	MUJ.	TOT.	HOM.	MUJ.	TOT.	HOM.	MUJ.	TOT.	HOM.	MUJ.	TOT.	HOM.	MUJ.		TOT.	1ro	2do	3ro	TOT.	1ro	2do
1	INSTITUTO PATR	7	1	8				0	8	1	2	3			0	3	7	9	16			0	16	15	12	27				15	12	27	1	1	1	3					3
4	COLEGIO MÉXICO	14	9	23				0	23	10	12	22			0	22	10	12	22			0	22	34	33	67				34	33	67	1	1	1	3					3
5	PLANTEL EDUCATIVO MORELOS DE CHILAPA			0	20	14		34	34			0	23	11	34	34			0	11	10	21	21				54	35	89	54	35	89					1	1	1	3	3
TOTAL		21	10	31	20	14	0	34	65	11	14	25	23	11	34	59	17	21	38	11	10	21	59	49	45	94	54	35	89	103	80	183	2	2	2	6	1	1	1	3	9

MATRÍCULA ESCOLAR POR TURNO GENERO Y GRADO 2015-2016

INCORPORADOS POR ASOCIACIÓN CIVIL

NÚM.	PLANTEL	SEMESTRE I						SEMESTRE III						SEMESTRE V						TOTAL			TOTAL			GRUPOS				GRUPOS				TOTAL GRUPOS										
		MATUTINO			VESPERTINO			MATUTINO			VESPERTINO			MATUTINO			VESPERTINO			MATUTINO			VESPERTINO			MATUTINO				MATUTINO														
		HOM.	MUJ.	TOT.	HOM.	MUJ.	TOT.	TOT.	HOM.	MUJ.	TOT.	HOM.	MUJ.	TOT.	TOT.	HOM.	MUJ.	TOT.	HOM.	MUJ.	TOT.	HOM.	MUJ.	TOT.	HOM.	MUJ.	TOT.	HOM.	MUJ.	TOT.	HOM.	MUJ.	TOT.		1ro	2do	3ro	TOT.	1ro	2do	3ro	TOT.		
1	XOCHIPALA			0				0	0			0		0	13	15	28			0	28	13	15	28				13	15	28			1	1							1			
2	COLEGIO GUERRERO, GRO.			0				0	0	11	13	24		0	24	14	7	21		0	21	25	20	45				25	20	45		1	1	2								2		
3	PUEBLO HIDALGO			0				0	0			0		0		13	8	21	21							13	8	21	13	8	21								1	1			1	
4	TUXTEPEC			0				0	0			0		0		16	3	19	19							16	3	19	16	3	19				0		1	1					1	
5	TLAPEHUALA	22	13	35				0	35	21	8	29		0	29	14	11	25		0	25	57	32	89				57	32	89	1	1	1	3								3		
6	TLAPA DE COMONFORT	0	0	0	34	33		67	67			0	34	24	58	58		0	22	50	72	72				90	107	197	90	107	197					2	2	2	6					6
TOTAL		22	13	35	34	33	0	67	102	32	21	53	34	24	58	111	41	33	74	51	61	112	186	95	67	162	119	118	237	214	185	399	1	2	3	6	2	2	4	8	14			

MUNICIPALES INCORPORADOS

NÚM.	PLANTEL	SEMESTRE I						SEMESTRE III						SEMESTRE V						TOTAL			TOTAL			GRUPOS				GRUPOS				TOTAL GRUPOS											
		MATUTINO			VESPERTINO			MATUTINO			VESPERTINO			MATUTINO			VESPERTINO			MATUTINO			VESPERTINO			MATUTINO				VESPERTINO															
		HOM.	MUJ.	TOT.	HOM.	MUJ.	TOT.	TOT.	HOM.	MUJ.	TOT.	HOM.	MUJ.	TOT.	TOTAL M Y V	HOM.	MUJ.	TOT.	HOM.	MUJ.	TOT.	TOTAL M Y V	HOM.	MUJ.	TOT.	HOM.	MUJ.	TOT.	HOM.	MUJ.	TOT.	HOM.	MUJ.		TOT.	HOM.	MUJ.	TOT.	1ro	2do	3ro	TOT.	1ro	2do	3ro
1	JOSÉ LÓPEZ C. (HUEHUETAN)			0				0	0			0		0	25	16	41			0	41	25	16	41				25	16	41	0		1	1										1	
2	MEXCALTEPEC			0				0	0			0		0		16	13	29	29							16	13	29	16	13	29					0			1	1					1
3	SAN LUCAS TEOCUITLAPA			0	9	12		21	21			0	8	11	19	19		0	7	6	13	13				24	29	53	24	29	53					1	1	1	3					3	
4	BENITO JUÁREZ G.(OCOTITLAN)			0	8	18		26	26			0	13	8	21	21		0	8	8	16	16				29	34	63	29	34	63					1	1	1	3					3	
5	NUXCO			0				0	0			0		0		4	12	16	16							4	12	16	4	12	16					0		1	1					1	
6	TLAQUILTZINAPA			0	37	47		84	84			0	26	21	47	47		0	33	27	60	60				96	95	191	96	95	191					2	1	1	4					4	
7	TONALA	12	10	22				0	22	6	10	16		0	16	16	11	27		0	27	34	31	65				34	31	65	1	1	1	3									3		
8	COACOYULICHAN			0				0	0			0		0	15	7	22			0	22	15	7	22				15	7	22	0		1	1									1		
9	POCHAHUIZCO	24	21	45				0	45	24	17	41		0	41	18	16	34		0	34	66	54	120				66	54	120	1	1	1	3									3		
10	YERBA SANTA			0				0	0			0		0		13	15	28	28							13	15	28	13	15	28					0			1	1				1	
11	MAYANALAN			0	22	17		39	39			0	25	18	43	43		0	18	15	33	33				65	50	115	65	50	115					1	1	1	3					3	
12	ACALMANI			0	7	9		16	16			0	4	6	10	10		0	20	3	23	23				31	18	49	31	18	49					1	1	1	3					3	
13	IGUALITA			0				0	0	6	14	20		0	20	9	10	19		0	19	15	24	39				15	24	39			1	1	2								2		
14	ZACOALPAN			0				0	0			0		0	39	26	65			0	65	39	26	65				39	26	65			1	1									1		
15	IZOTEPEC			0	6	9		15	15			0	7	13	20	20		0	15	14	29	29				28	36	64	28	36	64					1	1	1	3					3	
16	ZIHUATANEJO	23	22	45				0	45	12	8	20		0	20	12	15	27		0	27	47	45	92				47	45	92	1	1	1	3									3		
17	VALLECITOS DE ZARAGOZA			0	9	24		33	33			0	10	12	22	22		0	6	9	15	15				25	45	70	25	45	70					1	1	1	3					3	
18	TOTOMIXTLAHUACA			0	13	16		29	29			0	18	12	30	30		0	16	17	33	33				47	45	92	47	45	92					1	1	2	4					4	
TOTAL		59	53	112	111	152	0	263	375	48	49	97	111	101	212	309	134	101	235	156	139	295	530	241	203	444	378	392	770	619	595	1,214	3	4	7	14	9	8	12	29	43				

RESUMEN DE RANGO DE EDADES DE LA POBLACIÓN INSCRITA POR MODALIDAD 2015-2016

NUM.	MODALIDAD	GENERO	RANGO DE EDADES DE LA POBLACION INSCRITA CICLO ESCOLAR 2015-2016												
			14 AÑOS Y MENOS	15	16	17	18	19	20	21	22	23	24	MAYORES DE 25	TOTAL
1	OFICIALES	HOMBRES	236	2,513	2,802	2,749	1,098	347	90	18	10	3	2	1	9,869
		MUJERES	265	2,651	2,758	2,614	930	235	64	20	6	5	0	2	9,550
		TOTAL	501	5,164	5,560	5,363	2,028	582	154	38	16	8	2	3	19,419
2	EXTENSIÓN	HOMBRES	38	280	344	327	160	65	19	4	0	0	0	0	1,241
		MUJERES		327	370	304	142	28	10	5	1	0	0	0	1,240
		TOTAL	38	607	714	631	302	93	29	9	1	0	0	0	2,481
3	POR COOPERACIÓN	HOMBRES	45	490	669	663	320	124	40	11	5	4	1	3	2,375
		MUJERES		531	684	649	249	83	27	7	5	3	0	5	2,305
		TOTAL	45	1,021	1,353	1,312	569	207	67	18	10	7	1	8	4,680
4	SEMIESCOLARIZADOS	HOMBRES	0	0	0	0	14	35	25	18	28	20	19	32	191
		MUJERES		0	0	0	11	16	27	31	22	26	20	37	190
		TOTAL	0	0	0	0	25	51	52	49	50	46	39	69	381
5	EDUCACIÓN MEDIA SUPERIOR A DISTANCIA (EMSAD)	HOMBRES	4	58	69	60	27	6	3	0	0	0	0	0	227
		MUJERES	6	81	94	67	24	4	0	0	0	0	0	0	276
		TOTAL	10	139	163	127	51	10	3	0	0	0	0	0	503
6	PARTICULARES INCORPORADOS	HOMBRES	1	24	38	28	6	4	0	1	0	0	1	0	103
		MUJERES		21	24	24	9	1	0	0	0	0	0	0	80
		TOTAL	1	45	62	52	15	5	0	1	0	0	1	0	183
7	INCORPORADOS POR ASOCIACIÓN CIVIL	HOMBRES	1	21	47	70	47	18	3	1	2	1	1	2	214
		MUJERES		12	47	56	36	17	6	4	3	0	0	0	185
		TOTAL	1	33	94	126	83	35	9	5	5	1	1	2	399
8	MUNICIPALES INCORPORADOS	HOMBRES	2	84	195	174	110	34	12	4	0	1	2	1	619
		MUJERES	6	118	182	167	80	22	13	3	0	1	0	3	595
		TOTAL	8	202	377	341	190	56	25	7	0	2	2	4	1,214
TOTAL	HOMBRES	327	3,470	4,164	4,071	1,782	633	192	57	45	29	26	39	14,839	
	MUJERES	277	3,741	4,159	3,881	1,481	406	147	70	37	35	20	47	14,421	
	TOTAL	604	7,211	8,323	7,952	3,263	1,039	339	127	82	64	46	86	29,260	
PORCENTAJE			2.06	24.64	28.44	27.18	11.15	3.55	1.16	0.43	0.28	0.22	0.16	0.29	100

FUENTE: FORMATO 911.7G DE INICIO DE CURSOS 2015-2016

RANGO DE EDADES DE LA POBLACIÓN INSCRITA POR MODALIDAD 2015-2016

OFICIALES

NUM.	PLANTEL	GENERO	RANGO DE EDADES DE LA POBLACION INSCRITA CICLO ESCOLAR 2015-2016												TOTAL
			14 AÑOS Y MENOS	15	16	17	18	19	20	21	22	23	24	MAYORES DE 25	
1	CHILPANCINGO T-1	HOMBRE	0	77	114	134	29	6	2	0	0	0	0	0	362
		MUJER	0	95	141	135	36	5	1	0	1	0	0	0	414
		TOTAL	0	172	255	269	65	11	3	0	1	0	0	0	776
	CHILPANCINGO T-2	HOMBRE	1	86	140	105	41	5	2	0	0	0	0	0	380
		MUJER	1	87	174	53	10	2	0	0	0	0	0	0	327
		TOTAL	2	173	314	158	51	7	2	0	0	0	0	0	707
2	ACAPULCO T-1	HOMBRE	1	132	128	80	33	3	0	0	0	0	0	0	377
		MUJER	0	106	112	88	32	3	2	0	0	0	0	0	343
		TOTAL	1	238	240	168	65	6	2	0	0	0	0	0	720
	ACAPULCO T-2	HOMBRE	0	70	45	63	45	11	3	0	0	0	0	0	237
		MUJER	0	68	28	63	31	4	1	0	0	0	0	0	195
		TOTAL	0	138	73	126	76	15	4	0	0	0	0	0	432
3	IGUALA	HOMBRE	2	66	94	91	46	29	8	1	2	0	0	0	339
		MUJER	9	79	68	99	57	13	4	0	2	1	0	0	332
		TOTAL	11	145	162	190	103	42	12	1	4	1	0	0	671
4	TAXCO	HOMBRE	2	59	110	82	24	9	10	1	0	0	0	0	297
		MUJER	0	77	66	109	37	6	4	0	0	0	0	0	299
		TOTAL	2	136	176	191	61	15	14	1	0	0	0	0	596
5	COYUCA DE CATALAN	HOMBRE	3	87	83	77	24	7	3	0	0	0	0	0	284
		MUJER	13	111	111	102	25	4	2	0	0	0	0	0	368
		TOTAL	16	198	194	179	49	11	5	0	0	0	0	0	652
6	PETATLAN T-1	HOMBRE	8	38	53	79	18	6	0	0	0	0	0	0	202
		MUJER	12	32	65	51	20	3	0	0	0	0	0	0	183
		TOTAL	20	70	118	130	38	9	0	0	0	0	0	0	385
	PETATLAN T-2	HOMBRE	3	13	31	31	22	4	2	0	0	0	0	0	106
		MUJER	2	9	18	16	8	3	0	0	0	0	0	0	56
		TOTAL	5	22	49	47	30	7	2	0	0	0	0	0	162
7	ACAPULCO	HOMBRE	0	61	60	107	85	25	2	0	0	0	0	0	340
		MUJER	0	72	55	113	60	21	3	2	0	0	0	0	326
		TOTAL	0	133	115	220	145	46	5	2	0	0	0	0	666
8	AYUTLA T-1	HOMBRE	80	96	44	85	18	9	0	0	0	0	0	0	332
		MUJER	65	106	43	104	16	4	3	0	0	1	0	0	342
		TOTAL	145	202	87	189	34	13	3	0	0	1	0	0	674
	AYUTLA T-2	HOMBRE	15	48	22	43	14	3	0	0	0	0	0	0	145
		MUJER	32	62	24	33	15	5	0	1	0	0	0	0	172
		TOTAL	47	110	46	76	29	8	0	1	0	0	0	0	317
9	OMETEPEC T-1	HOMBRE	0	13	24	20	7	4	1	0	1	0	0	0	70
		MUJER	0	14	16	20	8	4	1	0	1	0	0	0	64
		TOTAL	0	27	40	40	15	8	2	0	2	0	0	0	134
	OMETEPEC T-2	HOMBRE	17	40	15	22	10	10	7	0	2	0	0	0	121
		MUJER	9	26	22	21	14	10	2	1	0	0	0	0	105
		TOTAL	26	66	37	43	24	20	9	1	0	0	0	0	226
10	SAN MARCOS	HOMBRE	0	46	64	82	34	12	3	1	0	1	0	0	243
		MUJER	0	32	56	41	21	8	1	1	0	1	0	1	162
		TOTAL	0	78	120	123	55	20	4	2	0	2	0	1	405
11	TIXTLA	HOMBRE	0	50	71	67	26	10	4	1	0	0	0	0	229
		MUJER	0	45	60	65	15	4	1	1	0	0	0	0	191

		TOTAL	0	95	131	132	41	14	5	1	0	0	0	0	420
12	ZIRANDARO	HOMBRE	0	44	48	28	19	3	2	0	0	0	0	0	144
		MUJER	0	34	51	45	16	4	2	0	0	0	0	0	152
		TOTAL	0	78	99	73	35	7	4	0	0	0	0	0	296
13	XALTIANGUIS	HOMBRE	5	74	52	72	16	5	0	1	0	0	0	0	225
		MUJER	6	69	59	61	16	4	0	0	0	0	0	0	215
		TOTAL	11	143	111	133	32	9	0	1	0	0	0	0	440
14	SAN JERONIMO	HOMBRE	0	14	15	28	9	8	2	0	0	0	2	0	78
		MUJER	1	14	21	10	5	0	1	0	0	0	0	0	52
		TOTAL	1	28	36	38	14	8	3	0	0	0	2	0	130
15	COPALA	HOMBRE	33	64	85	30	21	3	3	0	0	0	0	0	239
		MUJER	51	81	83	20	0	0	0	0	0	0	0	0	235
		TOTAL	84	145	168	50	21	3	3	0	0	0	0	0	474
16	ZAPATA T-1	HOMBRE	1	76	96	91	18	9	2	0	0	0	0	0	293
		MUJER	0	87	95	94	17	4	0	0	0	0	0	0	297
		TOTAL	1	163	191	185	35	13	2	0	0	0	0	0	590
	ZAPATA T-2	HOMBRE	4	101	83	62	34	18	4	2	0	0	0	0	308
		MUJER	0	67	68	57	34	26	6	1	0	0	0	0	259
		TOTAL	4	168	151	119	68	44	10	3	0	0	0	0	567
17	OCOTITO	HOMBRE	0	64	28	64	31	7	3	0	0	0	0	0	197
		MUJER	5	63	39	75	28	8	1	2	0	0	0	0	221
		TOTAL	5	127	67	139	59	15	4	2	0	0	0	0	418
18	SAN MIGUEL TOTOLAPAN	HOMBRE	8	34	49	55	8	3	0	0	0	0	0	0	157
		MUJER	5	35	44	43	7	2	1	1	0	0	0	0	138
		TOTAL	13	65	93	98	15	5	1	1	0	0	0	0	295
19	CUAUTEPEC	HOMBRE	0	26	40	50	30	9	2	1	0	0	0	0	158
		MUJER	0	38	18	55	41	4	6	2	0	0	0	0	164
		TOTAL	0	64	58	105	71	13	8	3	0	0	0	0	322
20	LAS ANIMAS	HOMBRE	0	23	30	30	8	1	0	0	0	0	0	0	92
		MUJER	0	26	27	22	3	1	0	0	0	0	0	0	79
		TOTAL	0	49	57	52	11	2	0	0	0	0	0	0	171
21	ALPOYECA	HOMBRE	1	45	44	69	21	14	3	0	3	0	0	0	200
		MUJER	2	56	54	71	31	9	3	1	1	0	0	0	228
		TOTAL	3	101	98	140	52	23	6	1	4	0	0	0	428
22	MALINALTEPEC	HOMBRE	2	29	23	24	20	7	1	2	1	1	0	0	110
		MUJER	2	26	36	31	11	2	1	1	0	1	0	0	111
		TOTAL	4	55	59	55	31	9	2	3	1	2	0	0	221
23	XOCHISTLAHUACA	HOMBRE	0	20	42	46	18	5	1	0	1	0	0	0	133
		MUJER	2	34	53	37	14	3	0	0	0	0	0	0	143
		TOTAL	2	54	95	83	32	8	1	0	1	0	0	0	276
24	PLAN DE LOS AMATES	HOMBRE	3	74	77	63	33	16	3	7	1	0	0	0	270
		MUJER	1	89	82	55	23	4	2	0	0	0	0	0	256
		TOTAL	4	163	159	118	56	20	5	1	0	0	0	0	526
25	AZOYU	HOMBRE	1	24	30	33	14	11	1	1	0	0	0	0	115
		MUJER	0	19	26	33	3	2	0	0	0	0	0	0	83
		TOTAL	1	43	56	66	17	13	1	1	0	0	0	0	198
26	CHICHIHUALCO	HOMBRE	5	82	41	22	12	0	0	0	0	0	0	0	162
		MUJER	3	69	43	18	0	1	0	0	0	0	0	0	134
		TOTAL	8	151	84	40	12	1	0	0	0	0	0	0	296
27	BAJOS DEL EJIDO	HOMBRE	0	19	34	40	30	3	4	0	0	0	0	0	130
		MUJER	1	27	29	21	20	3	1	2	0	0	0	0	104
		TOTAL	1	46	63	61	50	6	5	1	0	0	0	0	234
28	XALPATLAHUAC	HOMBRE	0	26	46	40	24	8	0	0	0	0	0	0	144
		MUJER	0	18	40	25	21	4	0	0	0	0	0	0	108
		TOTAL	0	44	86	65	45	12	0	0	0	0	0	0	252
29	EL TREINTA	HOMBRE	2	51	49	38	14	1	1	1	0	0	0	0	157
		MUJER	0	67	59	36	13	2	1	0	0	0	0	0	178
		TOTAL	2	118	108	74	27	3	2	1	0	0	0	0	335

30	VILLA NICOLAS BRAVO	HOMBRE	26	25	11	21	13	3	0	1	1	0	0	0	101	
		MUJER	22	27	11	15	13	4	1	0	0	0	0	0	93	
		TOTAL	48	52	22	36	26	7	1	1	1	0	0	0	194	
31	TLACOTEPEC	HOMBRE	2	76	78	49	10	4	0	1	0	0	0	0	220	
		MUJER	3	77	63	46	9	6	7	2	1	1	0	0	0	208
		TOTAL	5	153	141	95	19	10	2	2	1	0	0	0	428	
32	ADOLFO RUIZ CORTINES	HOMBRE	0	126	174	228	7	0	0	0	0	0	0	0	535	
		MUJER	0	151	191	240	13	1	0	0	0	0	0	0	596	
		TOTAL	0	277	365	488	20	1	0	0	0	0	0	0	1131	
33	TRES PALOS	HOMBRE	2	87	17	60	75	10	2	1	0	0	0	0	254	
		MUJER	1	96	18	77	62	9	4	1	0	0	0	0	268	
		TOTAL	3	183	35	137	137	19	6	1	0	0	0	0	522	
34	MOCHITLAN	HOMBRE	1	45	59	48	27	7	2	0	0	0	0	0	189	
		MUJER	3	49	46	51	22	8	0	1	0	0	0	0	180	
		TOTAL	4	94	105	99	49	15	2	1	0	0	0	0	369	
35	PETACALCO	HOMBRE	2	11	22	20	5	5	0	2	0	0	0	0	65	
		MUJER	3	10	24	18	2	1	2	0	0	0	0	0	60	
		TOTAL	5	21	46	38	7	6	2	0	0	0	0	0	125	
36	ZUMPANGO DEL RIO	HOMBRE	0	37	36	50	32	3	0	36	0	0	0	0	158	
		MUJER	0	33	17	65	34	4	0	0	0	0	0	0	153	
		TOTAL	0	70	53	115	66	7	0	0	0	0	0	0	311	
37	ILIATENCO	HOMBRE	0	14	42	37	17	4	0	1	0	0	0	1	116	
		MUJER	0	26	38	44	21	2	0	0	4	0	0	0	131	
		TOTAL	0	40	80	81	38	6	0	1	0	0	0	1	247	
38	XALPATLAHUAC	HOMBRE	0	20	30	34	19	14	3	0	1	0	0	0	121	
		MUJER	0	21	47	27	14	6	2	0	14	0	0	0	117	
		TOTAL	0	41	77	61	33	20	5	0	1	0	0	0	238	
39	AGUAS CALIENTES	HOMBRE	0	43	87	52	3	1	2	0	0	0	0	0	188	
		MUJER	0	28	57	40	2	2	1	0	0	0	0	0	130	
		TOTAL	0	71	144	92	5	3	3	0	0	0	0	0	318	
40	TEPETITTLA	HOMBRE	1	27	56	22	12	3	0	0	0	1	0	0	122	
		MUJER	2	36	77	21	9	2	0	0	0	0	0	0	147	
		TOTAL	3	63	133	43	21	5	0	0	0	1	0	0	269	
41	YEXTLA	HOMBRE	0	14	22	13	3	2	0	2	0	0	0	0	54	
		MUJER	0	18	29	3	2	0	0	0	0	1	0	1	54	
		TOTAL	0	32	51	16	5	2	0	0	0	1	0	1	108	
42	ACATEPEC	HOMBRE	0	31	48	28	8	6	2	48	0	8	0	0	123	
		MUJER	1	37	53	18	6	2	1	0	0	0	0	0	118	
		TOTAL	1	68	101	46	14	8	3	0	0	0	0	0	241	
43	TETIPAC	HOMBRE	4	30	38	14	6	0	0	0	0	0	0	0	92	
		MUJER	7	47	42	9	6	3	47	0	0	0	0	0	114	
		TOTAL	11	77	80	23	12	3	0	0	0	0	0	0	206	
44	CUALAC	HOMBRE	1	29	40	10	5	1	0	1	0	0	0	0	87	
		MUJER	1	27	31	8	1	1	1	1	0	0	0	0	71	
		TOTAL	2	56	71	18	6	2	2	1	0	0	0	0	158	
45	AXOXUCA	HOMBRE	0	26	32	10	0	0	0	0	0	0	0	0	68	
		MUJER	0	28	28	10	6	2	0	0	0	0	0	0	74	
		TOTAL	0	54	60	20	6	2	0	0	0	0	0	0	142	
TOTAL	HOMBRES	236	2513	2802	2749	1098	347	90	18	10	3	2	1	9869		
	MUJERES	265	2651	2758	2614	930	235	64	20	6	5	0	2	9550		
	TOTAL	501	5164	5560	5363	2028	582	154	38	16	8	2	3	19419		

RANGO DE EDADES DE LA POBLACIÓN INSCRITA POR MODALIDAD 2015-2016

EXTENSIONES

NUM.	PLANTEL	GENERO	RANGO DE EDADES DE LA POBLACION INSCRITA CICLO ESCOLAR 2015-2016												
			14 AÑOS Y MENOS	15	16	17	18	19	20	21	22	23	24	MAYORES DE 25	TOTAL
1	1.-A MAZATLAN	HOMBRE	26	39	18	25	6	4	3	0	0	0	0	0	121
		MUJER	39	37	15	22	4	2	0	1	0	0	0	0	120
		TOTAL	65	75	33	47	10	6	3	1	0	0	0	0	241
2	3.- XALITLA	HOMBRE	0	8	11	16	14	5	0	0	0	0	0	54	
		MUJER	0	13	11	16	13	0	0	11	0	0	0	53	
		TOTAL	0	21	22	32	27	5	0	0	0	0	0	0	107
3	4.-A IXCATEOPAN	HOMBRE	0	16	33	31	18	2	3	0	0	0	0	103	
		MUJER	0	17	31	27	5	4	1	0	0	0	0	85	
		TOTAL	0	33	64	58	23	6	4	0	0	0	0	0	188
4	6.-A COYUQUILLA NORTE	HOMBRE	2	14	33	18	7	4	1	0	0	0	0	79	
		MUJER	0	13	21	21	4	5	2	0	0	0	0	66	
		TOTAL	2	27	54	39	11	9	3	0	0	0	0	0	145
5	9.-A HUAJINTEPEC	HOMBRE	0	14	23	30	12	4	0	0	0	0	0	83	
		MUJER	0	22	23	18	6	0	0	0	0	0	0	69	
		TOTAL	0	36	46	48	18	4	0	0	0	0	0	0	152
6	10.-A ZAPOTITLAN TABLAS	HOMBRE	0	16	8	11	22	9	3	2	11	0	0	71	
		MUJER	0	12	5	21	14	6	4	0	0	0	0	62	
		TOTAL	0	28	13	32	36	15	7	0	0	0	0	0	133
7	11.-A APANGO	HOMBRE	2	59	48	15	5	2	1	0	15	0	0	132	
		MUJER	2	70	54	7	3	0	1	0	1	0	0	138	
		TOTAL	4	129	102	22	8	2	2	0	1	0	0	0	270
8	14.-A SAN LUIS DE LA LOMA	HOMBRE	1	13	11	19	4	5	0	0	0	0	0	53	
		MUJER	0	14	18	8	4	0	0	0	0	0	0	44	
		TOTAL	1	27	29	27	8	5	0	0	0	0	0	0	97
9	17.-A ZITLALA	HOMBRE	1	24	28	52	14	10	4	0	0	0	0	133	
		MUJER	2	34	40	32	11	4	0	0	11	0	0	125	
		TOTAL	3	58	68	84	27	14	4	0	0	0	0	0	258
10	19.-A XOCHIHUEHUETLAN	HOMBRE	0	17	20	22	2	1	0	0	0	0	0	66	
		MUJER	0	25	21	23	6	0	0	0	0	0	0	77	
		TOTAL	0	42	41	45	8	1	0	0	0	0	0	0	143
11	21.-A TLALIXTAQUILLA	HOMBRE	0	15	18	19	12	2	1	2	0	0	0	69	
		MUJER	0	11	24	10	12	3	0	4	0	0	0	64	
		TOTAL	0	26	42	29	24	5	1	6	0	0	0	0	133
12	22.-A TLACOAPA	HOMBRE	0	13	27	31	14	7	1	27	0	0	0	93	
		MUJER	0	26	31	34	19	2	1	0	0	0	0	113	
		TOTAL	0	39	58	65	33	9	2	0	0	0	0	0	206
13	25.-A IGUALAPA	HOMBRE	3	20	22	10	18	6	2	2	0	10	0	81	
		MUJER	1	17	22	12	15	2	1	0	0	0	0	70	
		TOTAL	4	37	44	22	33	8	3	0	0	0	0	0	151
14	26.-A ALCOZAUCA	HOMBRE	3	12	44	28	12	4	0	0	0	0	0	103	
		MUJER	5	16	54	53	26	0	0	0	0	0	0	154	
		TOTAL	8	28	98	81	38	4	0	0	0	0	0	0	257
TOTAL		HOMBRES	38	280	344	327	160	65	19	4	0	0	0	1,241	
		MUJERES	49	327	370	304	142	28	10	5	1	0	0	1,240	
		TOTAL	87	607	714	631	302	93	29	9	1	0	0	2,481	

RANGO DE EDADES DE LA POBLACIÓN INSCRITA POR MODALIDAD 2015-2016

POR COOPERACIÓN

NUM.	PLANTEL	GENERO	RANGO DE EDADES DE LA POBLACION INSCRITA CICLO ESCOLAR 2015-2016												
			14 AÑOS Y MENOS	15	16	17	18	19	20	21	22	23	24	MAYORES DE 25	TOTAL
1	ACAPETLAHUAYA	HOMBRE	1	12	9	11	2	0	0	0	0	0	0	0	35
		MUJER	0	10	9	13	2	0	1	0	0	0	0	0	35
		TOTAL	1	22	18	24	4	0	1	0	0	0	0	0	70
2	ATENANGO DEL RIO	HOMBRE	0	10	13	19	9	1	2	1	0	0	0	0	55
		MUJER	0	21	13	18	6	5	0	1	0	0	0	0	64
		TOTAL	0	31	26	37	15	6	2	2	0	0	0	0	119
3	COACOYULA	HOMBRE	1	16	8	15	4	2	0	0	0	0	0	0	46
		MUJER	1	11	15	13	2	1	0	0	0	0	0	0	43
		TOTAL	2	27	23	28	6	3	0	0	0	0	0	0	89
4	COAHUAYUTLA	HOMBRE	0	23	27	24	5	4	0	1	0	1	0	0	85
		MUJER	1	23	19	13	2	0	0	0	0	0	0	0	58
		TOTAL	1	46	46	37	7	4	0	1	0	1	0	0	143
5	CUALAC	HOMBRE	0	1	31	7	2	1	1	0	0	0	0	0	43
		MUJER	0	0	34	3	3	0	0	0	0	0	0	0	40
		TOTAL	0	1	65	10	5	1	1	0	0	0	0	0	83
6	CUETZALA DEL PROGRESO	HOMBRE	0	6	14	6	3	1	0	0	0	0	0	0	30
		MUJER	0	12	8	13	3	0	0	0	0	0	0	0	36
		TOTAL	0	18	22	19	6	1	0	0	0	0	0	0	66
7	EL COACOYUL	HOMBRE	1	16	23	27	5	6	0	0	0	0	0	0	78
		MUJER	2	17	21	26	3	1	0	0	0	0	0	0	70
		TOTAL	3	33	44	53	8	7	0	0	0	0	0	0	148
	TETIPAC	HOMBRE	0	0	1	25	12	0	0	1	0	0	0	0	39
		MUJER	0	0	6	31	5	1	0	0	0	0	0	0	43
		TOTAL	0	0	7	56	17	1	0	1	0	0	0	0	82
8	ATLIXTAC	HOMBRE	0	32	19	14	12	2	5	1	0	0	0	0	85
		MUJER	2	26	28	28	9	3	3	0	0	0	0	0	99
		TOTAL	2	58	47	42	21	5	8	1	0	0	0	0	184
9	COPANATOYAC	HOMBRE	0	11	19	26	18	4	3	0	0	1	0	0	82
		MUJER	0	14	33	21	14	10	1	0	0	1	0	0	94
		TOTAL	0	25	52	47	32	14	4	0	0	2	0	0	176
10	IXCAPUZALCO	HOMBRE	0	9	15	17	1	3	1	0	0	0	0	0	46
		MUJER	1	10	16	11	1	0	0	0	1	0	0	0	40
		TOTAL	1	19	31	28	2	3	1	0	1	0	0	0	86
	ACATEPEC	HOMBRE	0	0	0	22	25	9	5	1	0	0	0	0	62
		MUJER	0	0	0	30	23	9	2	0	1	0	0	0	65
		TOTAL	0	0	0	52	48	18	7	1	1	0	0	0	127
11	METLATONOC	HOMBRE	0	10	22	24	13	9	4	0	0	0	0	0	82
		MUJER	0	16	30	22	15	7	3	2	1	0	0	0	96
		TOTAL	0	26	52	46	28	16	7	2	1	0	0	0	178
12	ATLAMAJALCINGO DEL MON	HOMBRE	0	8	10	9	4	6	0	0	0	0	0	0	37
		MUJER	0	7	10	6	8	4	1	0	0	0	0	0	36
		TOTAL	0	15	20	15	12	10	1	0	0	0	0	0	73
13	COPALILLO	HOMBRE	0	17	23	15	6	4	0	0	0	0	0	0	65
		MUJER	0	13	14	15	9	1	0	0	0	0	0	0	52
		TOTAL	0	30	37	30	15	5	0	0	0	0	0	0	117
14	AGUAS BLANCAS	HOMBRE	0	12	20	30	11	6	1	1	0	0	0	0	81
		MUJER	0	12	14	16	9	2	1	1	0	0	0	0	55
		TOTAL	0	24	34	46	20	8	2	2	0	0	0	0	136

15	LOS MOGOTES	HOMBRE	10	18	26	23	5	0	0	0	0	0	0	0	82
		MUJER	8	16	26	22	2	0	0	0	0	0	0	0	74
		TOTAL	18	34	52	45	7	0	0	0	0	0	0	0	156
	AXOXUCA	HOMBRE	0	0	0	8	19	3	0	0	0	0	0	0	30
		MUJER	0	0	0	7	16	3	0	0	0	0	0	0	26
		TOTAL	0	0	0	15	35	6	0	0	0	0	0	0	56
16	OXTOTILÁN	HOMBRE	0	14	24	13	4	1	0	0	0	0	0	0	56
		MUJER	0	7	21	15	4	0	1	0	0	0	0	0	48
		TOTAL	0	21	45	28	8	1	1	0	0	0	0	0	104
17	SAN NICOLAS	HOMBRE	0	22	14	13	12	6	0	1	1	0	0	0	69
		MUJER	0	12	23	19	6	2	0	0	0	0	0	0	62
		TOTAL	0	34	37	32	18	8	0	1	1	0	0	0	131
18	TLACOACHISTLAHUACA	HOMBRE	0	4	11	6	6	1	2	0	0	0	0	0	30
		MUJER	0	19	26	14	9	4	2	1	0	0	0	0	75
		TOTAL	0	23	37	20	15	5	4	1	0	0	0	0	105
19	EL PAPAYO	HOMBRE	1	17	14	17	10	1	1	0	0	0	0	0	61
		MUJER	0	17	15	13	2	0	0	0	0	0	0	0	47
		TOTAL	1	34	29	30	12	1	1	0	0	0	0	0	108
20	PASO DE ARENA	HOMBRE	0	8	26	21	3	5	1	1	0	0	0	0	65
		MUJER	0	16	19	15	1	2	3	0	1	0	0	0	57
		TOTAL	0	24	45	36	4	7	4	1	1	0	0	0	122
21	PANTLA	HOMBRE	0	17	25	23	17	6	3	0	0	0	0	0	91
		MUJER	0	26	25	36	7	2	2	0	0	0	0	0	98
		TOTAL	0	43	50	59	24	8	5	0	0	0	0	0	189
22	TILAPA	HOMBRE	5	15	16	17	11	4	2	0	0	0	0	0	70
		MUJER	5	19	13	15	13	4	1	1	0	0	0	0	71
		TOTAL	10	34	29	32	24	8	3	1	0	0	0	0	141
23	ZACAPUATO	HOMBRE	0	5	18	19	3	1	0	0	0	0	0	0	46
		MUJER	0	8	10	14	5	1	1	0	0	0	0	0	39
		TOTAL	0	13	28	33	8	2	1	0	0	0	0	0	85
24	VILLA HIALGO	HOMBRE	0	9	9	10	4	3	0	0	0	0	0	0	35
		MUJER	2	12	8	14	5	1	0	0	0	0	0	0	42
		TOTAL	2	21	17	24	9	4	0	0	0	0	0	0	77
25	JALEACA DE CATALAN	HOMBRE	0	19	34	21	11	5	4	1	1	0	0	0	96
		MUJER	0	17	25	20	6	1	0	0	0	0	0	3	72
		TOTAL	0	36	59	41	17	6	4	1	1	0	0	3	168
26	BUENAVISTA	HOMBRE	0	10	43	28	18	5	2	43	1	3	1	1	114
		MUJER	0	11	57	26	8	4	1	0	1	2	0	2	112
		TOTAL	0	21	100	54	26	9	3	1	4	3	1	4	226
27	MOYOTEPEC	HOMBRE	0	11	14	15	5	3	0	0	0	0	0	1	49
		MUJER	0	7	12	12	4	1	0	0	0	0	0	0	36
		TOTAL	0	18	26	27	9	4	0	0	0	0	0	1	85
28	HUEYCANTENANGO	HOMBRE	12	12	18	26	8	0	0	0	0	0	0	0	76
		MUJER	15	23	13	25	16	3	0	0	0	0	0	0	95
		TOTAL	27	35	31	51	24	3	0	0	0	0	0	0	171
29	TEMALACATZINGO	HOMBRE	0	37	29	29	15	9	2	1	0	1	0	0	123
		MUJER	0	23	38	18	14	6	4	1	0	0	0	0	104
		TOTAL	0	60	67	47	29	15	6	2	1	0	1	0	227
30	TAXCO EL VIEJO	HOMBRE	1	21	27	16	9	0	0	0	0	0	0	0	74
		MUJER	0	28	20	25	0	0	0	0	0	0	0	0	73
		TOTAL	1	49	47	41	9	0	0	0	0	0	0	0	147
31	SANTA TERESA	HOMBRE	0	15	11	18	2	1	0	0	0	0	0	0	47
		MUJER	2	13	8	15	0	0	0	0	0	0	0	0	38
		TOTAL	2	28	19	33	2	1	0	0	0	0	0	0	85
32	CUANACAXTITLÁN	HOMBRE	12	16	18	8	4	3	0	0	0	0	0	0	61
		MUJER	16	27	16	7	3	2	0	0	0	0	0	0	71
		TOTAL	28	43	34	15	7	5	0	0	0	0	0	0	132
		HOMBRE	0	6	5	12	3	2	0	0	0	0	0	28	

33	VALLE GALEANA	MUJER	0	13	4	4	4	0	0		0	0	0	0	25
		TOTAL	0	19	9	16	7	2	0	0	0	0	0	0	0
34	PAROTA SECA	HOMBRE	0	10	17	12	14	4	0	0	0	0	0	0	57
		MUJER	0	9	17	15	6	1	0	0	0	0	0	0	48
		TOTAL	0	19	34	27	20	5	0	0	0	0	0	0	105
35	TANGANHUATO	HOMBRE	1	21	16	17	5	3	1	0	0	0	0	0	64
		MUJER	7	16	18	19	4	2	0	0	0	0	0	0	66
		TOTAL	8	37	34	36	9	5	1	0	0	0	0	0	130
TOTAL		HOMBRES	45	490	669	663	320	124	40	11	5	4	1	3	2375
		MUJERES	62	531	684	649	249	83	27	7	5	3	0	5	2305
		TOTAL	107	1021	1353	1312	569	207	67	18	10	7	1	8	4680

FUENTE: FORMATO 911.7G DE INICIO DE CURSOS 2015-2016

RANGO DE EDADES DE LA POBLACIÓN INSCRITA POR MODALIDAD 2015-2016

SEMIESCOLARIZADO

NUM.	PLANTEL	GENERO	RANGO DE EDADES DE LA POBLACION INSCRITA CICLO ESCOLAR 2015-2016												TOTAL
			14 AÑOS Y MENOS	15	16	17	18	19	20	21	22	23	24	MAYORES DE 25	
1	SISTEMA SEMIESC. DE CHILPANCINGO	HOMBRE	0	0	0	0	7	12	9	5	5	6	2	19	65
		MUJER	0	0	0	0	5	10	12	15	11	3	7	23	86
		TOTAL	0	0	0	0	12	22	21	20	16	9	9	42	151
2	SISTEMA SEMIESC. DE IGUAL	HOMBRE	0	0	0	0	7	23	16	13	23	14	17	13	126
		MUJER	0	0	0	0	6	6	15	16	11	23	13	14	104
		TOTAL	0	0	0	0	13	29	31	29	34	37	30	27	230
SUBTOTAL		HOMBRES	0	0	0	0	14	35	25	18	28	20	19	32	191
		MUJERES	0	0	0	0	11	16	27	31	22	26	20	37	190
		TOTAL	0	0	0	0	25	51	52	49	50	46	39	69	381

EMSAD

NUM.	PLANTEL	GENERO	RANGO DE EDADES DE LA POBLACION INSCRITA CICLO ESCOLAR 2015-2016												TOTAL
			14 AÑOS Y MENOS	15	16	17	18	19	20	21	22	23	24	MAYORES DE 25	
1	AHUACUOTZINGO	HOMBRE	3	23	39	26	12	2	0	0	0	0	0	0	105
		MUJER	5	37	44	19	13	3	0	0	0	0	0	0	121
		TOTAL	8	60	83	45	25	5	0	0	0	0	0	0	226
2	LAS MESAS	HOMBRE	1	14	11	11	6	2	2	0	0	0	0	0	47
		MUJER	1	18	18	11	5	0	0	0	0	0	0	0	53
		TOTAL	2	32	29	22	11	2	2	0	0	0	0	0	100
3	PILCAYA	HOMBRE	0	21	19	23	9	2	1	0	0	0	0	0	75
		MUJER	0	26	32	37	6	1	0	0	0	0	0	0	102
		TOTAL	0	47	51	60	15	3	1	0	0	0	0	0	177
SUBTOTAL		HOMBRES	4	58	69	60	27	6	3	0	0	0	0	0	227
		MUJERES	6	81	94	67	24	4	0	0	0	0	0	0	276
		TOTAL	10	139	163	127	51	10	3	0	0	0	0	0	503

FUENTE: FORMATO 911.7G DE INICIO DE CURSOS 2015-2016

RANGO DE EDADES DE LA POBLACIÓN INSCRITA POR MODALIDAD 2015-2016

PARTICULARES INCORPORADOS

NUM.	PLANTEL	GENERO	RANGO DE EDADES DE LA POBLACION INSCRITA CICLO ESCOLAR 2015-2016												TOTAL
			14 AÑOS Y MENOS	15	16	17	18	19	20	21	22	23	24	MAYORES DE 25	
1	INST. PATRIA SIGLO XXI	HOMBRE	0	7	0	7	1	0	0	0	0	0	0	0	15
		MUJER	0	2	1	7	2	0	0	0	0	0	0	0	12
		TOTAL	0	9	1	14	3	0	0	0	0	0	0	0	27
2	COLEGIO MEXICO	HOMBRE	0	12	12	9	0	1	0	0	0	0	0	0	34
		MUJER	1	8	12	9	3	0	0	0	0	0	0	0	33
		TOTAL	1	20	24	18	3	1	0	0	0	0	0	0	67
3	L. EDUC. MORELOS DE CHIL	HOMBRE	1	5	26	12	5	3	0	1	0	0	1	0	54
		MUJER	0	11	11	8	4	1	0	0	0	0	0	0	35
		TOTAL	1	16	37	20	9	4	0	0	0	0	0	0	87
SUBTOTAL		HOMBRES	1	24	38	28	6	4	0	1	0	0	1	0	103
		MUJERES	1	21	24	24	9	1	0	0	0	0	0	0	80
		TOTAL	2	45	62	52	15	5	0	1	0	0	1	0	183

INCORPORADOS POR ASOCIACIÓN CIVIL

NUM.	PLANTEL	GENERO	RANGO DE EDADES DE LA POBLACION INSCRITA CICLO ESCOLAR 2015-2016												TOTAL
			14 AÑOS Y MENOS	15	16	17	18	19	20	21	22	23	24	MAYORES DE 25	
1	XOCHIPALA	HOMBRE	0	0	1	7	4	1	0	0	0	0	0	0	13
		MUJER	0	0	1	9	5	0	0	0	0	0	0	0	15
		TOTAL	0	0	2	16	9	1	0	0	0	0	0	0	28
2	COL. GUERRERO, GRO.	HOMBRE	0	0	10	10	3	2	0	0	0	0	0	0	25
		MUJER	0	0	14	3	1	2	0	0	0	0	0	0	20
		TOTAL	0	0	24	13	4	4	0	0	0	0	0	0	45
3	PUEBLO HIDALGO	HOMBRE	0	0	0	6	3	3	0	0	0	1	0	0	13
		MUJER	0	0	0	5	3	0	0	0	0	0	0	0	8
		TOTAL	0	0	0	11	6	3	0	0	0	1	0	0	21
4	TUXTEPEC	HOMBRE	0	0	0	3	7	3	1	0	0	0	1	1	16
		MUJER	0	0	0	2	1	0	0	0	0	0	0	0	3
		TOTAL	0	0	0	5	8	3	1	0	0	0	1	1	19
5	TLAPEHUALA	HOMBRE	1	10	18	15	8	2	1	0	1	0	0	1	57
		MUJER	4	5	9	7	3	1	1	1	1	0	0	0	32
		TOTAL	5	15	27	22	11	3	2	1	1	0	0	1	89
6	TLAPA DE COMONFORT	HOMBRE	0	11	18	29	22	7	1	1	1	0	0	0	90
		MUJER	0	7	23	30	23	14	5	3	2	0	0	0	107
		TOTAL	0	18	41	59	45	21	6	4	3	0	0	0	197
TOTAL		HOMBRE	1	21	47	70	47	18	3	1	2	1	1	2	214
		MUJER	4	12	47	56	36	17	6	4	3	0	0	0	185
		TOTAL	5	33	94	126	83	35	9	5	5	1	1	2	399

MUNICIPALES INCORPORADOS

NUM.	PLANTEL	GENERO	RANGO DE EDADES DE LA POBLACION INSCRITA CICLO ESCOLAR 2015-2016													TOTAL
			14 AÑOS Y MENOS	15	16	17	18	19	20	21	22	23	24	MAYORES DE 25		
1	JOSE LOPEZ C.(HUEHUETÁN)	HOMBRE	0	0	1	10	9	4	1	0	0	0	0	0	25	
		MUJER	0	0	2	7	4	2	1	0	0	0	0	0	16	
		TOTAL	0	0	3	17	13	6	1	0	0	0	0	0	41	
2	MEXCALTEPEC	HOMBRE	0	0	9	3	2	2	0	0	0	0	0	16		
		MUJER	0	0	4	3	4	2	0	0	0	0	0	13		
		TOTAL	0	0	13	6	6	4	0	0	0	0	0	29		
3	SAN LUCAS TEOCUI TLAPA	HOMBRE	0	2	10	8	2	0	10	0	0	0	2	24		
		MUJER	0	7	12	6	2	0	0	0	0	1	0	29		
		TOTAL	0	9	22	14	4	0	0	0	1	2	1	53		
4	BENITO JUÁREZ G.(OCOTITLÁN)	HOMBRE	0	2	6	10	8	2	1	0	0	0	0	29		
		MUJER	0	8	14	5	5	1	0	1	0	0	0	34		
		TOTAL	0	10	20	15	13	3	1	1	0	0	0	63		
5	NUXCO	HOMBRE	0	0	0	1	2	0	1	0	0	0	0	4		
		MUJER	0	0	0	5	4	1	2	0	0	0	0	12		
		TOTAL	0	0	0	6	6	1	1	0	0	0	0	16		
6	TLAQUILTZINAPA	HOMBRE	0	8	21	34	21	9	0	1	0	1	0	96		
		MUJER	1	15	24	28	16	2	6	2	28	0	1	95		
		TOTAL	1	23	45	62	37	11	6	3	0	1	0	191		
7	TONALÁ	HOMBRE	0	6	9	10	3	4	1	1	0	0	0	34		
		MUJER	0	3	10	11	4	1	2	10	0	0	0	31		
		TOTAL	0	9	19	21	7	5	3	1	0	0	0	65		
8	COACOYULICHAN	HOMBRE	0	0	1	8	3	3	0	0	0	0	0	15		
		MUJER	0	0	0	5	2	0	0	0	0	0	0	7		
		TOTAL	0	0	1	13	5	3	0	0	0	0	0	22		
9	POCHAHUIZCO	HOMBRE	2	17	26	12	9	0	12	0	9	0	0	66		
		MUJER	2	17	16	13	6	0	0	0	0	0	0	54		
		TOTAL	4	34	42	25	15	0	0	0	0	0	0	120		
10	YERBA SANTA	HOMBRE	0	0	7	4	2	0	0	0	0	0	0	13		
		MUJER	0	0	6	6	3	0	0	0	0	0	0	15		
		TOTAL	0	0	13	10	5	0	0	0	0	0	0	28		
11	MAYANALAN	HOMBRE	0	14	34	9	4	2	0	2	0	0	0	65		
		MUJER	1	11	30	5	2	1	0	30	0	0	0	50		
		TOTAL	1	25	64	14	6	3	0	2	0	0	0	115		
12	ACALMANI	HOMBRE	0	5	14	7	4	1	0	0	0	0	0	31		
		MUJER	0	8	6	4	0	0	6	0	0	0	0	18		
		TOTAL	0	13	20	11	4	1	0	0	0	0	0	49		
13	IGUALITA	HOMBRE	0	0	4	4	3	2	4	0	0	0	0	15		
		MUJER	0	0	6	15	2	1	0	0	0	0	0	24		
		TOTAL	0	0	10	19	5	3	2	0	0	0	0	39		
14	ZACOALPAN	HOMBRE	0	0	10	13	16	0	0	0	0	0	0	39		
		MUJER	0	0	6	10	10	0	0	0	0	0	0	26		
		TOTAL	0	0	16	23	26	0	0	0	0	0	0	65		
15	IZOTEPEC	HOMBRE	0	3	8	10	6	0	1	0	0	0	0	28		
		MUJER	0	3	17	8	6	2	0	0	0	0	0	36		
		TOTAL	0	6	25	18	12	2	1	0	0	0	0	64		
16	ZIHUATANEJO DE AZUETA	HOMBRE	0	14	12	16	4	1	0	0	0	0	0	47		
		MUJER	0	18	6	15	0	15	0	6	0	0	0	45		
		TOTAL	0	32	18	31	5	6	0	0	0	0	0	92		
17	VALLECITOS DE ZARAGOZA	HOMBRE	0	5	8	7	3	2	0	0	0	0	0	25		
		MUJER	2	18	11	8	4	2	0	8	0	2	0	45		
		TOTAL	2	23	19	15	7	4	0	0	0	0	0	70		
18	TOTOMIXTLAHUACA	HOMBRE	0	8	15	8	9	2	5	0	0	0	0	47		
		MUJER	0	10	12	13	5	2	2	0	0	0	1	45		
		TOTAL	0	18	27	21	14	4	7	0	0	0	1	92		
TOTAL	TOTAL	HOMBRES	2	84	195	174	110	34	12	4	0	1	2	619		
		MUJERES	6	118	182	167	80	22	13	3	0	1	0	595		
		TOTAL	8	202	377	341	190	56	25	7	0	2	2	1214		

FUENTE: FORMATO 911.7G DE INICIO DE CURSOS 2015-2016

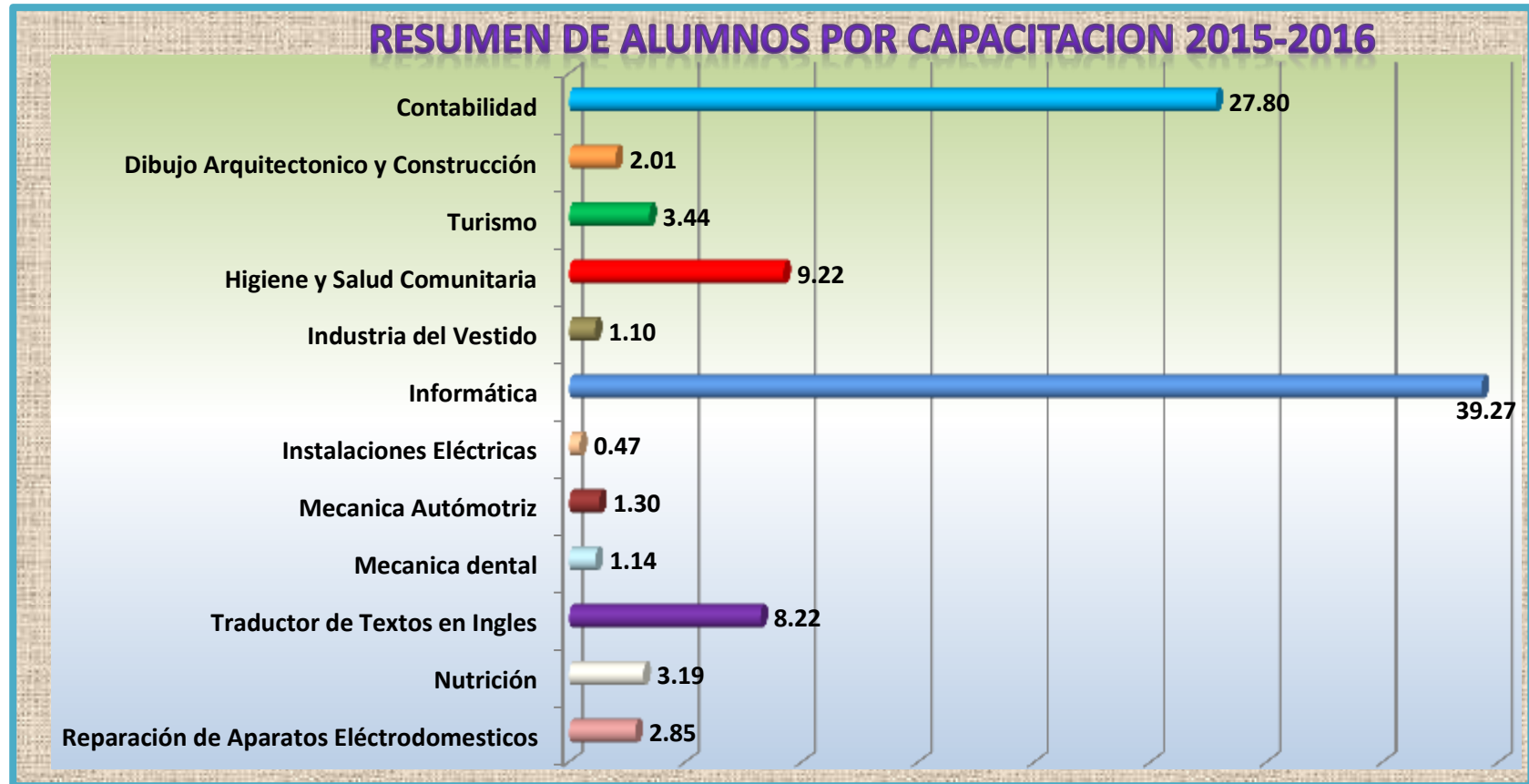


RESUMEN DE ALUMNOS POR CAPACITACION 2015-2016

NÚM.	CAPACITACIONES	HOMBRES	MUJERES	TOTAL	% ALUMNOS
1	Contabilidad	2,482	2,536	5,018	27.80
2	Dibujo Arquitectonico y Constru	203	159	362	2.01
3	Turismo	296	325	621	3.44
4	Higiene y Salud Comunitaria	756	908	1,664	9.22
5	Industria del Vestido	100	99	199	1.10
6	Informática	3,613	3,475	7,088	39.27
7	Instalaciones Eléctricas	57	27	84	0.47
8	Mecanica Autómotriz	175	60	235	1.30
9	Mecanica dental	87	119	206	1.14
10	Traductor de Textos en Ingles	703	781	1,484	8.22
11	Nutrición	220	356	576	3.19
12	Reparación de Aparatos Eléctro	353	161	514	2.85
Total		9,045	9,006	18,051	100
		50.11	49.89	100	



GRÁFICA DE ALUMNOS POR CAPACITACION 2015-2016



RESUMEN DE CAPTACIÓN E INCREMENTO MATRÍCULAR POR MODALIDAD 2015-2016

NUM. PROG.	MODALIDAD	CAPTACION		INCREMENTO	PORCENTAJE	MATRICULA		INCREMENTO	PORCENTAJE
		2014-2015	2015-2016			2014-2015	2015-2016		
1	OFICIALES	7,678	7,606	-72	-0.94	19,535	19,419	-116	-0.59
2	EXTENSIONES	943	974	31	3.29	2,513	2,481	-32	-1.27
3	POR COOPERACIÓN	1,589	1,730	141	8.87	5,417	4,680	-737	-13.61
4	SEMIESCOLARIZADOS	144	154	10	6.94	332	381	49	14.76
5	EDUCACIÓN MEDIA SUPERIOR A DISTANCIA (EMSAD)	196	204	8	4.08	606	503	-103	-17.00
6	PARTICULARES INCORPORADOS	68	65	-3	-4.41	206	183	-23	-11.17
7	INCORPORADOS POR ASOCIACIÓN CIVIL	144	102	-42	-29.17	483	399	-84	-17.39
8	MUNICIPALES INCORPORADOS	403	375	-28	-6.95	1,581	1,214	-367	-23.21
TOTAL		11,165	11,210	45	0.40	30,673	29,260	-1,413	-4.61

FUENTE: FORMATO 911.7G, DE INICIO DE CURSOS 2015-2016

**DIRECCIÓN GENERAL
DIRECCIÓN DE PLANEACIÓN Y EVALUACIÓN
DEPARTAMENTO DE ESTADÍSTICA E INVESTIGACIÓN
ANÁLISIS DE CAPTACIÓN E INCREMENTO MATRICULAR POR PLANTEL 2015-2016**

OFICIALES

NUM. PROG.	PLANTEL	CAPTACION		INCREMENTO	PORCENTAJE	MATRICULA		INCREMENTO	PORCENTAJE
		2015-2016	2015-2016			2014-2015	2015-2016		
1	CHILPANCINGO	521	555	34	6.53	1488	1483	-5	-0.34
2	ACAPULCO	446	417	-29	-6.50	1177	1152	-25	-2.12
3	IGUALA	266	331	65	24.44	671	671	0	0.00
4	TAXCO	262	195	-67	-25.57	673	596	-77	-11.44
5	COYUCA DE CATALAN	247	261	14	5.67	690	652	-38	-5.51
6	PETATLAN	227	211	-16	-7.05	563	547	-16	-2.84
7	ACAPULCO	255	268	13	5.10	714	666	-48	-6.72
8	AYUTLA	391	345	-46	-11.76	1064	991	-73	-6.86
9	OMETEPEC	142	132	-10	-7.04	394	360	-34	-8.63
10	SAN MARCOS	172	125	-47	-27.33	497	405	-92	-18.51
11	TIXTLA	148	161	13	8.78	439	420	-19	-4.33
12	ZIRANDARO	111	127	16	14.41	265	296	31	11.70
13	XALTIANGUIS	172	174	2	1.16	461	440	-21	-4.56
14	SAN JERONIMO	58	47	-11	-18.97	147	130	-17	-11.56
15	COPALA	179	170	-9	-5.03	514	474	-40	-7.78
16	ZAPATA	496	488	-8	-1.61	1249	1157	-92	-7.37
17	EL OCOTITO	157	168	11	7.01	420	418	-2	-0.48
18	SAN MIGUEL TOTOLAPAN	106	109	3	2.83	317	295	-22	-6.94
19	CUAUTEPEC	106	114	8	7.55	328	322	-6	-1.83
20	LAS ANIMAS	56	67	11	19.64	168	171	3	1.79
21	ALPOYECA	181	159	-22	-12.15	471	428	-43	-9.13
22	MALINALTEPEC	90	82	-8	-8.89	245	221	-24	-9.80
23	XOCHISTLAHUACA	101	86	-15	-14.85	287	276	-11	-3.83
24	PLAN DE LOS AMATES	222	228	6	2.70	540	526	-14	-2.59
25	AZOYU	60	76	16	26.67	187	198	11	5.88
26	CHICHIHUALCO	110	120	10	9.09	259	296	37	14.29
27	BAJOS DEL EJIDO	75	87	12	16.00	230	234	4	1.74
28	XALPATLAHUAC	102	101	-1	-0.98	259	252	-7	-2.70
29	EL TREINTA	136	147	11	8.09	351	335	-16	-4.56
30	VILLA NICOLAS BRAVO	74	73	-1	-1.35	227	194	-33	-14.54
31	TLACOTEPEC	170	203	33	19.41	411	428	17	4.14
32	ADOLFO RUIZ CORTINES	381	389	8	2.10	1140	1131	-9	-0.79
33	TRES PALOS	182	220	38	20.88	491	522	31	6.31
34	MOCHITLAN	160	133	-27	-16.88	408	369	-39	-9.56
35	PETACALCO	59	49	-10	-16.95	120	125	5	4.17
36	ZUMPANGO DEL RIO	160	126	-34	-21.25	325	311	-14	-4.31
37	ILIATENCO	96	85	-11	-11.46	235	247	12	5.11
38	XALPATLAHUAC	104	95	-9	-8.65	190	238	48	25.26
39	AGUAS CALIENTES	128	125	-3	-2.34	233	318	85	36.48
40	TEPETIXTLA	82	102	20	24.39	170	269	99	58.24
41	YEXTLA	53	49	-4	-7.55	83	108	25	30.12
42	ACATEPEC	153	128	-25	-16.34	153	241	88	57.52
43	TETIPAC	110	109	-1	-0.91	110	206	96	87.27
44	CUALAC	91	89	-2	-2.20	91	158	67	73.63
45	AXOXUCA	80	80	0	0.00	80	142	62	77.50
TOTAL		7,678	7,606	-72	-0.94	19,535	19,419	-116	-0.59

FUENTE: FORMATO 911.7G, DE INICIO DE CURSOS 2015-2016

ANÁLISIS DE CAPTACIÓN E INCREMENTO MATRÍCULAR POR PLANTEL 2015-2016

POR COOPERACION

NUM. PROG.	PLANTEL	CAPTACION		INCREMENTO	PORCENTAJE	MATRICULA		INCREMENTO	PORCENTAJE
		2014-2015	2015-2016			2014-2015	2015-2016		
1	ACAPETLAHUAYA	21	27	6	28.57	58	70	12	20.69
2	ATENANGO DEL RIO	62	47	-15	-24.19	149	119	-30	-20.13
3	COACOYULA	29	32	3	10.34	89	89	0	0.00
4	COAHUAYUTLA	57	65	8	14.04	133	143	10	7.52
5	CUALAC **	0	0	0	#¡DIV/0!	180	83	-97	-53.89
6	CUETZALA DEL PROGRESO	30	30	0	0.00	68	66	-2	-2.94
7	EL COACOYUL	67	56	-11	-16.42	175	148	-27	-15.43
8	TETIPAC **	0	0	0	#¡DIV/0!	186	82	-104	-55.91
9	ATLIXTAC	85	82	-3	-3.53	221	184	-37	-16.74
10	COPANATOYAC	61	59	-2	-3.28	196	176	-20	-10.20
11	IXCAPUZALCO	35	31	-4	-11.43	79	86	7	8.86
12	ACATEPEC **	0	0	0	#¡DIV/0!	261	127	-134	-51.34
13	METLATONOC	81	74	-7	-8.64	194	178	-16	-8.25
14	ATLAMAJALCINGO DEL MONTE	18	34	16	88.89	84	73	-11	-13.10
15	TEPETITLA	0	0	0	#¡DIV/0!	78	0	-78	-100.00
16	COPALILLO	32	36	4	12.50	106	117	11	10.38
17	AGUAS BLANCAS	51	54	3	5.88	147	136	-11	-7.48
18	LOS MOGOTES	52	63	11	21.15	144	156	12	8.33
19	AXOXUCA **	0	0	0	#¡DIV/0!	143	56	-87	-60.84
20	OXTOTITLAN	39	39	0	t	100	104	4	4.00
21	SAN NICOLAS	52	64	12	23.08	119	131	12	10.08
22	TLACOACHISTLAHUACA	44	48	4	9.09	105	105	0	0.00

23	EL PAPAYO	33	48	15	45.45	98	108	10	10.20
24	PASO DE ARENA	25	40	15	60.00	127	122	-5	-3.94
25	PANTLA	68	80	12	17.65	178	189	11	6.18
26	TILAPA	47	54	7	14.89	139	141	2	1.44
27	ZACAPUATO	28	28	0	0.00	119	85	-34	-28.57
28	VILLA HIDALGO	30	30	0	0.00	86	77	-9	-10.47
29	AGUAS CALINTES	0	0	0	0.00	90	0	0	0.00
30	JALEACA DE CATALAN	64	71	7	10.94	164	168	4	2.44
31	BUENAVISTA	71	66	-5	-7.04	252	226	-26	-10.32
32	MOYOTEPEC	23	35	12	52.17	75	85	10	13.33
33	YEXTLA	0	0	0	0.00	39	0	-39	-100.00
34	HUEYCANTENANGO	58	73	15	25.86	172	171	-1	-0.58
35	TEMALACATZINGO	93	88	-5	-5.38	208	227	19	9.13
36	TAXCO EL VIEJO	57	59	2	3.51	160	147	-13	-8.13
37	SANTA TERESA	30	39	9	30.00	74	85	11	14.86
38	CUANACAXTITLAN	44	57	13	29.55	129	132	3	2.33
39	VALLE GALEANA	24	22	-2	-8.33	62	53	-9	-14.52
40	PAROTA SECA	33	39	6	18.18	111	105	-6	-5.41
41	TANGANHUATO	45	60	15	33.33	119	130	11	9.24
TOTAL		1,589	1730	141	8.87	5417	4680	-737	-13.61

NOTA: * PLANTELES QUE SE OFICIALIZARON EN 2013 POR LA SEP.

** PLANTELES QUE SE OFICIALIZARÓN EN EL 2014 POR LA SEP.

FUENTE: FORMATO 911.7G, DE INICIO DE CURSOS 2015-2016

ANÁLISIS DE CAPTACIÓN E INCREMENTO MATRICULAR POR PLANTEL 2015-2016
EXTENSIONES

NUM. PROG.	PLANTEL	CAPTACION		INCREMENTO	PORCENTAJE	MATRICULA		INCREMENTO	PORCENTAJE
		2014-2015	2015-2016			2014-2015	2015-2016		
1	1A MAZATLAN	96	99	3	3.13	237	241	4	1.69
2	6A COYUQUILLA NORTE	70	57	-13	-18.57	153	145	-8	-5.23
3	3A XALITLA	49	34	-15	-30.61	128	107	-21	-16.41
4	4A IXCATEOPAN	72	70	-2	-2.78	178	188	10	5.62
5	9A HUAJINTEPEC	49	51	2	4.08	165	152	-13	-7.88
6	10A ZAPOTITLAN TABLAS	52	51	-1	-1.92	154	133	-21	-13.64
7	11A APANGO	87	116	29	33.33	250	270	20	8.00
8	14A SAN LUIS DE LA LOMA	36	43	7	19.44	76	97	21	27.63
9	17A ZITLALA	97	98	1	1.03	252	258	6	2.38
10	19A XOCHIHUEHUETLAN	47	68	21	44.68	125	143	18	14.40
11	21A TLALIXTAQUILLA	46	60	14	30.43	120	133	13	10.83
12	22A TLACOAPA	94	62	-32	-34.04	247	206	-41	-16.60
13	25A IGUALAPA	54	57	3	5.56	170	151	-19	-11.18
14	26A ALCOZAUCA	94	108	14	14.89	258	257	-1	-0.39
TOTAL		943	974	31	3.29	2,513	2,481	-32	-1.27

FUENTE: FORMATO 911.7G, DE INICIO DE CURSOS 2015-2016

ANÁLISIS DE CAPTACIÓN E INCREMENTO MATRICULAR POR PLANTEL 2015-2016

SISTEMA SEMIESCOLARIZADO

NUM. PROG.	PLANTEL	CAPTACION		INCREMENTO	PORCENTAJE	MATRICULA		INCREMENTO	PORCENTAJE
		2014-2015	2015-2016			2014-2015	2015-2016		
1	SIST. SEMIESC. DE CHILPO.	40	48	8	20.00	117	151	34	29.06
2	SIST. SEMIESC. DE IGUALA	104	106	2	1.92	215	230	15	6.98
TOTAL		144	154	10	6.94	332	381	49	14.76

FUENTE: FORMATO 911.7G, DE INICIO DE CURSOS 2015-2016

EDUCACION MEDIA SUPERIOR A DISTANCIA (EMSAD)

NUM. PROG.	PLANTEL	CAPTACION		INCREMENTO	PORCENTAJE	MATRICULA		INCREMENTO	PORCENTAJE
		2014-2015	2015-2016			2014-2015	2015-2016		
1	AHUACUOTZINGO	86	87	1	1.16	218	226	8	3.67
2	LAS MESAS	36	41	5	13.89	97	100	3	3.09
3	PILCAYA	74	75	1	1.35	198	177	-21	-10.61
4	XALPATLAHUAC	0	0	0	0.00	93	0	0	0.00
TOTAL		196	204	8	4.08	606	503	-103	-17.00

NOTA: * PLANTEL QUE SE OFICIALIZÓ EN 2013 POR LA SEP.

FUENTE: FORMATO 911.7G, DE INICIO DE CURSOS 2015-2016

PARTICULARES INCORPORADOS

NUM. PROG.	PLANTEL	CAPTACION		INCREMENTO	PORCENTAJE	MATRICULA		INCREMENTO	PORCENTAJE
		2013-2014	2014-2015			2014-2015	2015-2016		
1	INST. PATRIA SIGLO XXI	3	8	5	166.67	17	27	10	58.82
4	COLEGIO MEXICO	19	23	4	21.05	64	67	3	4.69
5	PLTEL. EDUC. MELOS DE CH.	46	34	-12	-26.09	125	89	-36	-28.80
TOTAL		68	65	-3	-4.41	206	183	-23	-11.17

FUENTE: FORMATO 911.7G, DE INICIO DE CURSOS 2015-2016

ANÁLISIS DE CAPTACIÓN E INCREMENTO MATRICULAR POR PLANTEL 2015-2016

INCORPORADOS POR ASOCIACIÓN CIVIL

NUM. PROG.	PLANTEL	CAPTACION		INCREMENTO	PORCENTAJE	MATRICULA		INCREMENTO	PORCENTAJE
		2014-2015	2015-2016			2014-2015	2015-2016		
1	XOCHIPALA *	0	0	0	#¡DIV/0!	47	28	-19	-40.43
2	COL. GUERRERO, GRO.	24	0	-24	-100.00	74	45	-29	-39.19
3	PUEBLO HIDALGO **	0	0	0	#¡DIV/0!	39	21	-18	-46.15
4	TUXTEPEC ***	0	0	0	#¡DIV/0!	26	19	-7	-26.92
5	TLAPEHUALA	37	35	-2	-5.41	88	89	1	1.14
6	TLAPA DE COMONFORT	83	67	-16	-19.28	209	197	-12	-5.74
TOTAL		144	102	-42	-29.17	483	399	-84	-17.39

NOTA: *PLANTEL QUE SE CONVIRTIÓ EN EMSAD EN 2014 POR LA SEG.

** PLANTEL QUE SE CONVIRTIÓN EN BI EN 2014 POR LA SEG.

*** PLANTEL QUE SE CONVIRTIÓ EN TC EN 2014 POR LA SEG.

FUENTE: FORMATO 911.7G, DE INICIO DE CURSOS 2015-2016



.ANÁLISIS DE CAPTACIÓN E INCREMENTO MATRICULAR POR PLANTEL 2015-2016

MUNICIPALES INCORPORADOS

NUM. PROG.	PLANTEL	CAPTACION		INCREMENTO	PORCENTAJE	MATRICULA		INCREMENTO	PORCENTAJE
		2014-2015	2015-2016			2014-2015	2015-2016		
1	EL POTRERILLO	0	0	0	0	24	0	0	0
2	JOSE LÓPEZ C. (HUEHUETAN)**	0	0	0	0.00	73	41	-32	-43.84
3	MEXCALTEPEC	0	0	0	0.00	72	29	-43	-59.72
4	SAN LUCAS TEOCUITLAPA	21	21	0	0.00	57	53	-4	-7.02
5	BENITO JUÁREZ G.(OCOTITLAN)	18	26	8	44.44	60	63	3	5.00
6	NUXCO **	0	0	0	0.00	39	16	-23	-58.97
7	TLAQUILTZINAPA	62	84	22	35.48	198	191	-7	-3.54
8	TONALA	20	22	2	10.00	82	65	-17	-20.73
9	COACOYULICHAN **	0	0	0	0.00	38	22	-16	-42.11
10	POCHAHUIZCO	56	45	-11	-19.64	125	120	-5	-4.00
11	YERBA SANTA **	0	0	0	0.00	44	28	-16	-36.36
12	MAYANALAN	49	39	-10	-20.41	110	115	5	4.55
13	ACALMANI	21	16	-5	-23.81	76	49	-27	-35.53
14	IGUALITA	29	0	-29	-100.00	66	39	-27	-40.91
15	ZACOALPAN **	0	0	0	0.00	123	65	-58	-47.15
16	IZOTEPEC	30	15	-15	-50.00	114	64	-50	-43.86
17	ZIHUATANEJO	31	45	14	45.16	73	92	19	26.03
18	VALLECITOS DE ZARAGOZA	34	33	-1	-2.94	71	70	-1	-1.41
19	TOTOMIXTLAHUACA	32	29	-3	-9.38	136	92	-44	-32.35
TOTAL		403	375	-28	-6.95	1,581	1214	-367	-23.21

NOTA: * PLANTEL QUE SE CONVIRTIÓ EN BI POR LA SEG.

** PLANTELES QUE SE CONVIRTIERÓN EN EMSAD, TC y bi en 2014 POR LA SEG.

FUENTE: FORMATO 911.7G, DE INICIO DE CURSOS 2015-2016

RESUMEN DE BECARIOS POR MODALIDAD 2015-1

NÚM.	MODALIDAD	PROSPERA		TOTAL	ABANDONO ESCOLAR		TOTAL	PROBEMS		TOTAL	CON BECAS		TOTAL
		HOMBRES	MUJERES		HOMBRES	MUJERES		HOMBRES	MUJERES		HOMBRES	MUJERES	
1	OFICIALES	6,190	6,206	12,396	342	272	614	757	1,103	1,860	7,289	7,581	14,870
2	EXTENSIONES	953	960	1,913	7	17	24	54	53	107	1,014	1,030	2,044
3	POR COOPERACIÓN	1,859	1,887	3,746	29	31	60	89	70	159	1,977	1,988	3,965
4	SEMIESCOLARIZADOS	4	6	10	27	41	68	8	10	18	39	57	96
5	EDUCACIÓN MEDIA SUPERIOR A DISTANCIA (EMSAD)	201	238	439	0	0	0	7	16	23	208	254	462
6	PARTICULARES INCORPORADOS	79	41	120	5	9	14	0	0	0	84	50	134
7	INCORPORADOS POR ASOCIACIÓN CIVIL	213	174	387	0	0	0	0	0	0	213	174	387
8	MUNICIPALES INCORPORADOS	641	570	1,211	7	5	12	10	9	19	658	584	1,242
TOTAL		10,140	10,082	20,222	417	375	792	925	1,261	326	11,482	11,718	21,340

%

BECARIO POR PLANTEL 2015-1

OFICIALES

NÚM.	PLANTEL	PROSPERA		TOTAL	ABANDONO ESCOLAR		TOTAL	PROBEMS		TOTAL	CON BECAS		TOTAL
		HOMBRES	MUJERES		HOMBRES	MUJERES		HOMBRES	MUJERES		HOMBRES	MUJERES	
1	CHILPANCINGO	381	333	714	18	33	51	90	134	224	489	500	989
2	ACAPULCO	150	167	317	91	38	129	42	58	100	283	263	546
3	IGUALA	160	164	324	23	9	32	20	28	48	203	201	404
4	TAXCO	122	250	372			0	47	73	120	169	323	492
5	COYUCA DE CATALAN	193	46	239	10	9	19	70	147	217	273	202	475
6	PETATLAN	255	192	447			0	5	10	15	260	202	462
7	ACAPULCO	184	187	371			0			0	184	187	371
8	AYUTLA	386	384	770			0	17	17	34	403	401	804
9	OMETEPEC	128	148	276	1	0	1	34	43	77	163	191	354
10	SAN MARCOS	207	168	375	5	7	12	27	20	47	239	195	434
11	TIXTLA	81	77	158	18	4	22	45	64	109	144	145	289
12	ZIRANDARO	91	96	187			0	21	29	50	112	125	237
13	XALTIANGUIS	131	168	299	3	4	7	25	36	61	159	208	367
14	SAN JERONIMO	40	42	82	3	5	8	7	9	16	50	56	106
15	COPALA	206	187	393			0	36	41	77	242	228	470
16	ZAPATA	263	357	620	14	11	25	37	63	100	314	431	745
17	EL OCOITITO	115	155	270	24	29	53	4	6	10	143	190	333
18	SAN MIGUEL TOTOLAPAN	140	119	259	20	16	36	0	1	1	160	136	296
19	CUAUTEPEC	96	114	210	2	5	7	8	14	22	106	133	239
20	LAS ANIMAS	82	62	144			0	3	6	9	85	68	153
21	ALPOYECA	159	191	350	15	16	31	1	5	6	175	212	387
22	MALINALTEPEC	90	95	185			0	2	5	7	92	100	192
23	XOCHISTLAHUACA	133	103	236			0	15	26	41	148	129	277
24	PLAN DE LOS AMATES	95	113	208	24	22	46	10	29	39	129	164	293
25	AZOYU	70	65	135	10	7	17	10	8	18	90	80	170
26	CHICHIHUALCO	127	113	240			0			0	127	113	240
27	BAJOS DEL EJIDO	109	74	183	3	2	5	0	1	1	112	77	189
28	XALPATLAHUAC	120	94	214			0			0	120	94	214
29	EL TREINTA	124	119	243			0	17	17	34	141	136	277
30	VILLA NICOLAS BRAVO	120	102	222			0			0	120	102	222
31	TLACOTEPEC	133	172	305	1	3	4	8	11	19	142	186	328
32	ADOLFO RUIZ CORTINES	70	95	165	27	26	53	66	127	193	163	248	411
33	TRES PALOS	166	175	341	1	0	1	11	9	20	178	184	362
34	MOCHITLAN	145	152	297	7	1	8	16	15	31	168	168	336
35	PETACALCO	32	35	67	8	4	12	2	0	2	42	39	81
36	ZUMPANGO DEL RIO	64	83	147	7	11	18	27	16	43	98	110	208
37	ILIATENCO	109	114	223			0			0	109	114	223
38	XALPATLAHUAC	92	96	188		2	2			0	92	98	190
39	AGUAS CALIENTES	144	109	253			0	4	4	8	148	113	261
40	TEPETIXTLA	86	125	211	3	2	5	15	16	31	104	143	247
41	YEXTLA	64	49	113			0			0	64	49	113
42	ACATEPEC	206	170	376			0			0	206	170	376
43	TETIPAC	98	121	219	4	6	10	15	15	30	117	142	259
44	CUALAC	129	118	247			0			0	129	118	247
45	AXOXUCA	94	107	201			0			0	94	107	201
TOTAL		6,190	6,206	12,396	342	272	614	757	1,103	1,860	7,289	7,581	14,870

FUENTE: FORMATO 911.7G, DE INICIO DE CURSOS 2015-2016

BECARIO POR PLANTEL 2015-1

EXTENSIONES

NÚM.	PLANTEL	PROSPERA		TOTAL	ABANDONO ESCOLAR		TOTAL	PROBEMS		TOTAL	CON BECAS		TOTAL
		HOMBRES	MUJERES		HOMBRES	MUJERES		HOMBRES	MUJERES		HOMBRES	MUJERES	
1	MAZATLAN 1-A	92	69	161	7	16	23	10	6	16	109	91	200
2	COYUQUILLA NORTE 6-A	45	39	84			0			0	45	39	84
3	XALITLA 3-A	20	19	39			0			0	20	19	39
4	IXCATEOPAN 4-A	78	76	154			0	7	9	16	85	85	170
5	HUAJINTEPEC 9-A	82	55	137			0	14	12	26	96	67	163
6	ZAPOTITLAN TABLAS 10-A	68	70	138	0	1	1			0	68	71	139
7	APANGO 11-A	83	107	190			0			0	83	107	190
8	SAN LUIS DE LA LOMA 14-A	15	18	33			0	3	2	5	18	20	38
9	ZITLALA 17-A	133	119	252			0			0	133	119	252
10	XOCHIHUEHUETLAN 19-A	43	46	89			0			0	43	46	89
11	TLALIXTAQUILLA 21-A	43	53	96			0			0	43	53	96
12	TLACOAPA 22-A	98	109	207			0			0	98	109	207
13	IGUALAPA 25-A	52	44	96			0	20	24	44	72	68	140
14	ALCOZAUCA 26-A	101	136	237			0			0	101	136	237
TOTAL		953	960	1913	7	17	24	54	53	107	1014	1030	2044

FUENTE: FORMATO 911.7G, DE INICIO DE CURSOS 2015-2016

BECARIO POR PLANTEL 2015-1

POR COOPERACIÓN

NÚM.	PLANTEL	PROSPERA		TOTAL	ABANDONO ESCOLAR		TOTAL	PROBLEMS		TOTAL	CON BECAS		TOTAL
		HOMBRES	MUJERES		HOMBRES	MUJERES		HOMBRES	MUJERES		HOMBRES	MUJERES	
1	ACAPETLAHUAYA	25	24	49			0			0	25	24	49
2	ATENANGO DEL RIO	47	43	90			0	2	3	5	49	46	95
3	COACOYULA	32	28	60			0	0	1	1	32	29	61
4	COAHUAYUTLA	73	44	117			0	2	3	5	75	47	122
5	CUALAC	0	0	0			0			0	0	0	0
6	CUETZALA DEL PROGRESO	29	31	60			0			0	29	31	60
7	EL COACOYUL	39	52	91			0	16	13	29	55	65	120
8	TETIPAC	0	0	0			0			0	0	0	0
9	ATLIXTAC	78	107	185			0			0	78	107	185
10	COPANATOYAC	91	91	182			0			0	91	91	182
11	IXCAPUZALCO	43	30	73			0			0	43	30	73
12	ACATEPEC	0	0	0			0			0	0	0	0
13	METLATONOC	60	76	136	9	9	18			0	69	85	154
14	ATLAMAJALCINGO DEL MONTE	44	35	79			0			0	44	35	79
15	TEPETITLA	78	107	185			0			0	78	107	185
16	COPALILLO	54	47	101			0			0	54	47	101
17	AGUAS BLANCAS	46	38	84	2	1	3	4	3	7	52	42	94
18	LOS MOGOTES	37	50	87			0	10	7	17	47	57	104
19	AXOXUCA	0	0	0			0			0	0	0	0
20	OXTOTITLAN	38	39	77			0			0	38	39	77
21	SAN NICOLAS	36	45	81			0			0	36	45	81
22	TLACOACHISTLAHUACA	28	41	69			0		1	1	28	42	70
23	EL PAPAYO	39	39	78			0	9	5	14	48	44	92
24	PASO DE ARENA	61	39	100	9	10	19			0	70	49	119
25	PANTLA	70	76	146			0	8	4	12	78	80	158
26	TILAPA	63	65	128	1	2	3	1	2	3	65	69	134
27	ZACAPUATO	46	36	82	5	2	7	2	3	5	53	41	94
28	VILLA HIDALGO	28	40	68			0			0	28	40	68
29	AGUAS CALIENTES	0	0	0			0			0	0	0	0
30	JALEACA DE CATALAN	88	60	148	2	5	7	0	2	2	90	67	157
31	BUANAVISTA DE ALLENDE	121	131	252			0			0	121	131	252
32	MOYOTEPEC	36	30	66			0			0	36	30	66
33	YEXTLA	0	0	0			0			0	0	0	0
34	HUEYCANTENANGO	76	75	151			0			0	76	75	151
35	TEMALACATZINGO	90	82	172	0	1	1	1	0	1	91	83	174
36	TAXCO EL VIEJO	49	56	105			0	28	16	44	77	72	149
37	SANTA TERESA	27	28	55	1	1	2	6	7	13	34	36	70
38	CUANACAXTITLAN	53	66	119			0			0	53	66	119
39	VALLE GALEANA	28	18	46			0			0	28	18	46
40	PAROTA SECA	51	56	107			0			0	51	56	107
41	TANGANHUATO	55	62	117			0			0	55	62	117
TOTAL		1,859	1,887	3,746	29	31	60	89	70	159	1,977	1,988	3,965

FUENTE: FORMATO 911.7G, DE INICIO DE CURSOS 2015-2016

BECARIO POR PLANTEL 2015-1

SEMIESCOLARIZADO

NÚM.	PLANTEL	PROSPERA		TOTAL	ABANDONO ESCOLAR		TOTAL	PROBEMS		TOTAL	CON BECAS		TOTAL
		HOMBRES	MUJERES		HOMBRES	MUJERES		HOMBRES	MUJERES		HOMBRES	MUJERES	
1	SEMIESCOLARIZADO DE CHILPANCINGO	3	5	8	15	25	40	6	1	7	24	31	55
2	SEMIESCOLARIZADO DE IGUALA	1	1	2	12	16	28	2	9	11	15	26	41
TOTAL		4	6	10	27	41	68	8	10	18	39	57	96

EMSA

NÚM.	PLANTEL	PROSPERA		TOTAL	ABANDONO ESCOLAR		TOTAL	PROBEMS		TOTAL	CON BECAS		TOTAL
		HOMBRES	MUJERES		HOMBRES	MUJERES		HOMBRES	MUJERES		HOMBRES	MUJERES	
1	AHUACUOTZINGO	102	107	209			0			0	102	107	209
2	LAS MESAS	22	30	52			0	7	16	23	29	46	75
3	PILCAYA	77	101	178			0			0	77	101	178
TOTAL		201	238	439	0	0	0	7	16	23	208	254	462

PARTICULARES INCORPORADOS

NÚM.	PLANTEL	PROSPERA		TOTAL	ABANDONO ESCOLAR		TOTAL	PROBEMS		TOTAL	CON BECAS		TOTAL
		HOMBRES	MUJERES		HOMBRES	MUJERES		HOMBRES	MUJERES		HOMBRES	MUJERES	
1	INSTITUTO PATRIA SIGLO XXI	0	0	0			0			0	0	0	0
2	COLEGIO MÉXICO	0	0	0	5	9	0			0	5	9	14
3	PLANTEL EDUCATIVO MORELOS DE CHILAPA	79	41	120			0			0	79	41	120
TOTAL		79	41	120	5	9	0	0	0	0	84	50	134

FUENTE: FORMATO 911.7G, DE INICIO DE CURSOS 2015-2016

BECARIO POR PLANTEL 2015-1

INCORPORADOS POR ASOCIACIÓN CIVIL

NÚM.	PLANTEL	PROSPERA		TOTAL	ABANDONO ESCOLAR		TOTAL	PROBEMS		TOTAL	CON BECAS		TOTAL
		HOMBRES	MUJERES		HOMBRES	MUJERES		HOMBRES	MUJERES		HOMBRES	MUJERES	
1	XOCHIPALA	23	16	39			0			0	23	16	39
2	COLEGIO GUERRERO, GRO.	45	29	74			0			0	45	29	74
3	PUEBLO HIDALGO	23	16	39			0			0	23	16	39
4	TUXTEPEC	14	3	17			0			0	14	3	17
5	TLAPEHUALA	54	23	77			0			0	54	23	77
6	TLAPA DE COMONFORT	54	87	141			0			0	54	87	141
TOTAL		213	174	387	0	0	0	0	0	0	213	174	387

FUENTE: FORMATO 911.7G, DE INICIO DE CURSOS 2015-2016

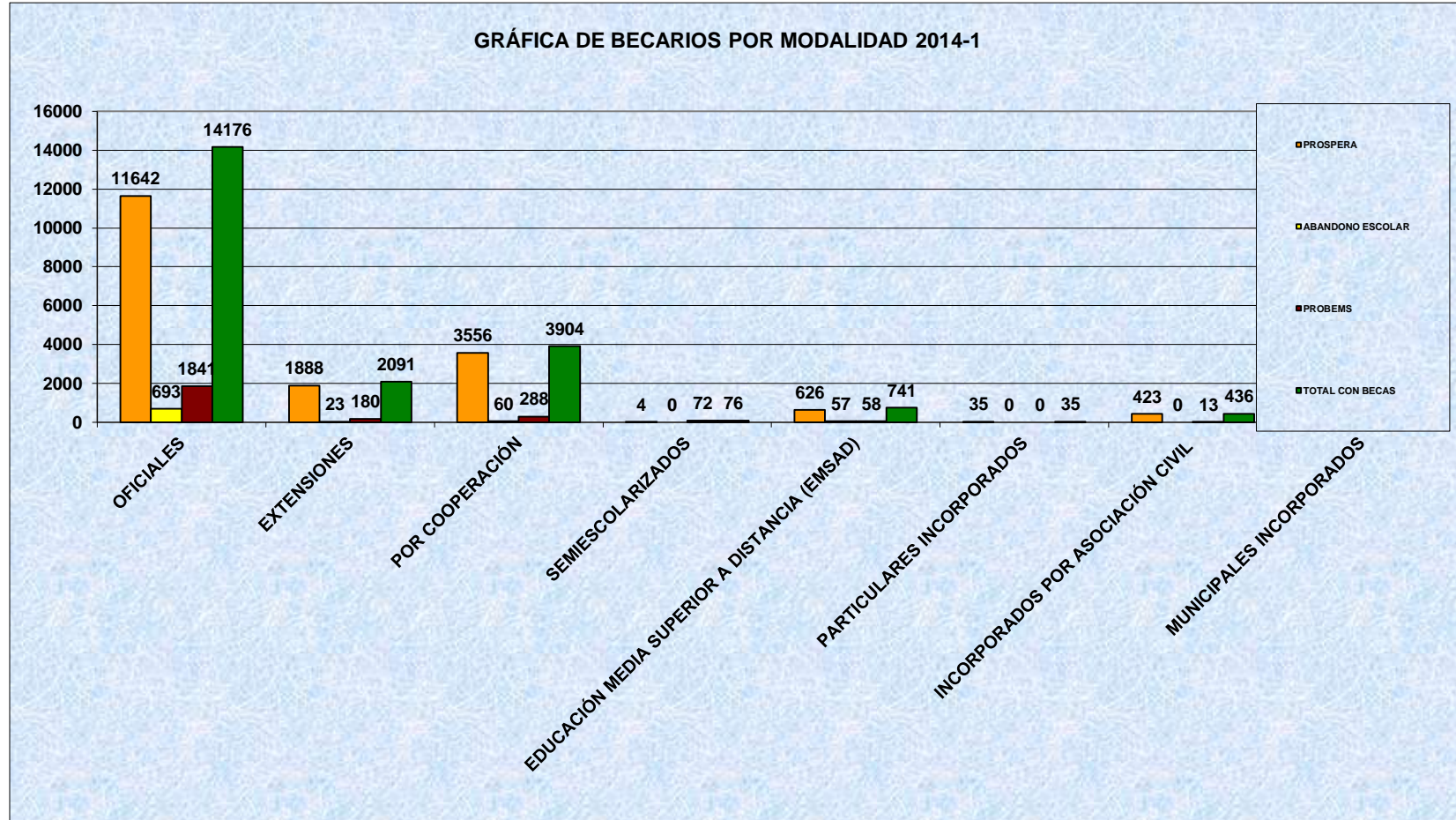
BECARIO POR PLANTEL 2015-1

MUNICIPALES INCORPORADOS

NÚM.	PLANTEL	PROSPERA		TOTAL	ABANDONO ESCOLAR		TOTAL	PROBEMS		TOTAL	CON BECAS		TOTAL
		HOMBRES	MUJERES		HOMBRES	MUJERES		HOMBRES	MUJERES		HOMBRES	MUJERES	
1	JOSÉ LÓPEZ C. (HUEHUETAN)	30	19	49			0	4	5	9	34	24	58
2	MEXCALTEPEC	36	31	67	2	2	4			0	38	33	71
3	SAN LUCAS TEOCUITLAPA	19	29	48			0			0	19	29	48
4	BENITO JUÁREZ G.(OCOTITLAN)	36	25	61			0			0	36	25	61
5	NUXCO	12	21	33			0			0	12	21	33
6	TLAQUILTZINAPA	99	71	170			0			0	99	71	170
7	TONALA	32	36	68			0			0	32	36	68
8	COACOYULICHAN	22	12	34			0			0	22	12	34
9	POCHAHUIZCO	51	52	103			0	1	0	1	52	52	104
10	YERBA SANTA	28	16	44			0			0	28	16	44
11	MAYANALAN	33	34	67	5	3	8	5	4	9	43	41	84
12	ACALMANI	39	14	53			0			0	39	14	53
13	IGUALITA	26	32	58			0			0	26	32	58
14	ZACOALPAN	39	26	65			0			0	39	26	65
15	IZOTEPEC	47	56	103			0			0	47	56	103
16	ZIHUATANEJO	19	15	34			0			0	19	15	34
17	VALLECITOS DE ZARAGOZA	24	30	54			0			0	24	30	54
18	TOTOMIXTLAHUACA	49	51	100			0			0	49	51	100
TOTAL		641	570	1211	7	5	12	10	9	19	658	584	1242



GRÁFICA DE BECARIOS POR MODALIDAD 2014-1





GOBIERNO DEL ESTADO DE
GUERRERO
2015 - 2021

DIRECCIÓN GENERAL
DIRECCIÓN DE PLANEACIÓN Y EVALUACIÓN
DEPARTAMENTO DE ESTADÍSTICA E INVESTIGACIÓN



INGRESO HISTÓRICO ACUMULADO DE LOS COBACH-GRO.
1983-2015-2

NUM. PROG.	MODALIDAD	INGRESO HISTÓRICO ACUMULADO DE 1983-2015
1	ESCOLARIZADA	266,567
2	SISTEMA ABIERTO (SEMIESCOLARIZADO)	3,983
3	EDUCACIÓN A DISTANCIA (EMSAD)	5,057
TOTAL		275,607

FUENTE: FORMATO 911.7G, DE INICIO DE CURSOS



GOBIERNO DEL ESTADO DE
GUERRERO
2015 - 2021

DIRECCIÓN GENERAL
DIRECCIÓN DE PLANEACIÓN Y EVALUACIÓN
DEPARTAMENTO DE ESTADÍSTICA E INVESTIGACIÓN



EGRESO HISTÓRICO ACUMULADO DE LOS COBACH-GRO.
1986-2015-1

NUM. PROG.	MODALIDAD	EGRESO HISTÓRICO ACUMULADO DE 1986-2015
1	ESCOLARIZADA	145,036
2	SISTEMA ABIERTO (SEMIESCOLARIZADO)	3,046
3	EDUCACIÓN A DISTANCIA (EMSAD)	2,615
TOTAL		150,697

FUENTE: FORMATO 911.8G DE FIN DE CURSOS

OFICIALES

NUM. PROG.	ESTRUCTURA FÍSICA	PLANTELES																																			TOTAL		
		1	2	3	4	5	6	7	8	9	10	11	12	13	14	15	16	17	18	19	20	21	22	23	24	25	26	27	28	29	30	31	32	33	34	35		36	37
1	AULAS DIDÁCTICAS	21	21	20	19	12	7	22	18	6	10	16	6	16	8	15	15	12	11	9	6	12	8	9	6	6	7	6	6	9	7	11	18	9	9	7	6	8	414
2	A. PROVISIONALES																																						0
3	A. ADAPTADAS																																						0
4	AULA DE USOS MÚLTIPLES																																						0
5	LABORATORIOS	3	4	3	2	2	2	5	3	2	2	2	2	2	2	2	4	3	2	1	2	2	2	2	1	3	3	3	3	2	2	3		1	1	2		80	
6	TALLERES	2	3	2	5	5	3	2	1	2	2	3	1	4	4	3		1	2	2		1	2	1	2		3	3	3	1	1	2	1		1			59	
	ANEXO																																						
7	ADMINISTRACIÓN	1	1	1	1	1	1	2		1	1	1	1	1		1	1	1	1	1	1	1	1	1	1	1	1	1	1	1	1	1	2			1		31	
8	DIRECCIÓN	1	1	1	1	1	1	1	1	1	1	1	1	1		1	1	1	1	1	1	1	1	1	1	1	1	1	1	1	1	1	1	1	1	1	1	1	34
9	PREFECTURA	1	1	1	1	1	1	1	1		1	1	1	1		1				1					1														15
10	A. ACT. ARTÍSTICAS		1		1	1						1																											4
11	BIBLIOTECA	1	1	1	1	1	1	1	1	1	1	1	1	1		1	1	1	1	1	1	1	1	1	1	1	1	1	1	1	1	1	1	1	1	1	1	28	
12	CUBÍCULOS PARA MTRÓS.	1	1	1		3				1		8				1	1	1	1	1	1	1	1	1	1	1	1	1	1	1	1	1	1	1	1	1	1	34	
13	ORIENTACIÓN VOCACIONAL	1	1	1	1	1		1				1		1					1																			10	
14	PARCELA ESCOLAR																																					0	
15	SALA AUDIOVISUAL, AUD.	1	1	1	1	1	1	1	1	1	1	1	1	1		1	1	1	1	1	1	1	1	1	1	1	1	1	1	1	1	1	1	1	1	1	14		
16	SALA DE CÓMPUTO	1	1	1	2	1	1	1	1	1	1	1	1	1	1	1	1	1	1	1	1	1	1	1	1	1	1	1	1	1	1	1	1	1	1	1	1	33	
17	ASTA BANDERA	1				1	1	1	1	1	1	1	1	1		1	1	1	1	1	1	1	1	1	1	1	1	1	1	1	1	1	1	1	1	1	1	23	
18	AULA DE USOS MÚLTIPLE															1																						1	
19	COOPERATIVA O CAFETERIA	3	2	1	3	2	1	1	3		1	1	1	1		1	1										1	2	1	1	1	1	2	1		1	1	32	
20	ESTACIONAMIENTO	2	2	2	1	1	1	1	1	1	1	1	1	1		1																					19		
21	PLAZA CÍVICA	1	1	1	1	1	1	1	1	1	1	1	1	1		1	1	1	1	1	1	1	1	1	1	1	1	1	1	1	1	1	1	1	1	1	27		
22	PORTICO	2	1		1	1	1	1																													18		
23	SALA DE ESPERA	1	1		1	1	1	1																													10		
24	SERVICIO MÉDICO	1	1					1	1	1	1	1	1	1																							8		
25	CANCHAS DEPORTIVAS	2	1		2	2	1	1	1	1	1	1	1	1		3	1											1		1	1	1	1	1	1	1	22		
26	CANCHA MÚLTIPLE	1	1	2		1	1	2	1	1	2	1	1	1	1	1	1	1	1	1	1	1	1	1	1	1	1	1	1	1	1	1	1	1	1	1	18		
27	ALMACÉN O BODEGA	1	1	1	1	1	1	1	1	1	1	1	1	1	1	1	1	1	1	1	1	1	1	1	1	1	1	1	1	1	1	1	1	1	1	1	22		
28	CASA DEL MAESTRO																																						
29	INTENDENCIA	1					1	1		1	1	1	1	1		1																						10	
30	LETRINAS						1																															1	
31	SANITARIOS PERSONAL HOMBRES	1	1	1	1	1	2	1	1	1	1	1	2	1		1	1	1	1	1	1	1	1	1	1	1	1	1	1	1	1	1	1	1	1	1	33		
32	SANITARIOS PERSONAL MUJERES	1	1	1	1	1	1	1	1	1	1	1	2	1		1	1	1	1	1	1	1	1	1	1	1	1	1	1	1	1	1	1	1	1	1	32		
33	SANITARIO PERSONAL AMBOS SEXOS																																						
34	SANITARIOS PARA ALUMNOS HOMBRES	1	1	1	1	2	2	2	2	1	1	4	1	1	1	1	1	1	1	1	1	1	1	1	1	1	1	1	1	1	1	1	1	1	1	1	44		
35	SANITARIOS PARA ALUMNOS MUJERES	1	1	1	1	2	2	2	2	1	1	4	1	1	1	1	1	1	1	1	1	1	1	1	1	1	1	1	1	1	1	1	1	1	1	1	44		
36	SANITARIO ALUMNOS AMBOS SEXOS																																						
37	OTRO ANEXO	27																																					
	OBRA EXTERIOR																																						
38	BARDA PERIMETRAL		X	X	X				X						X		X	X																			X		
39	ANDADORES			X			X	X							X		X	X	X	X	X	X	X	X	X	X	X	X	X	X	X	X	X	X	X	X			
40	PORTÓN DE ACCESO	X	X	X	X	X	X	X	X	X	X	X	X	X	X	X	X	X	X	X	X	X	X	X	X	X	X	X	X	X	X	X	X	X	X	X	X		
41	CERCADO	X		X	X	X	X	X	X	X	X	X	X	X	X	X	X	X	X	X	X	X	X	X	X	X	X	X	X	X	X	X	X	X	X	X	X		
42	RAMPA DISCAPACIDAD		X	X		X																																X	
43	OTRO ANEXO																																						
	SERVS. DE LA LOCALIDAD																																						
44	AGUA RED PÚBLICA	X	X	X	X	X	X	X	X	X	X	X	X	X	X	X	X	X	X	X	X	X	X	X	X	X	X	X	X	X	X	X	X	X	X	X	0		
45	MANANTIAL O RÍO																																						
46	ALIBÉ	X	X																																				
47	POZO																																						
48	PIPA																																						
49	DRENAJE RED PÚBLICA	X	X	X	X		X	X	X	X	X	X	X	X	X	X	X	X	X	X	X	X	X	X	X	X	X	X	X	X	X	X	X	X	X	X	0		
50	FOSA SEPTICA																																					0	
42	ELECTRICIDAD	X	X	X	X	X	X	X	X	X	X	X	X	X	X	X	X	X	X	X	X	X	X	X	X	X	X	X	X	X	X	X	X	X	X	X	X	0	
43	TELÉFONO	X	X	X	X	X	X	X	X	X	X	X	X	X	X	X	X	X	X	X	X	X	X	X	X	X	X	X	X	X	X	X	X	X	X	X	X	0	
	FAX																																					0	
	MOBILIARIO																																						
44	ESCRITORIOS	50	19	25	15	20	12	55	29	15	18	20	22	21	9	12	32	12	28	18	12	15	6	15</															

EXTENSIONES

NUM.	PROG.	ESTRUCTURA FÍSICA	EXTENSIONES													TOTAL	
			1-A	3-A	4-A	6-A	9-A	10-A	11-A	14-A	17-A	19-A	21-A	22-A	25-A		26-A
1		AULAS DIDÁCTICAS	6	3	4	6	6	3	6	3	6	3	11	3	9	72	
2		A. PROVISIONALES														0	
3		A. ADAPTADAS														0	
4		A. DE USOS MÚLTIPLES														0	
5		LABORATORIOS		1		1	1		1			1			5		
6		TALLERES										1			1		
		ANEXO															
7		ADMINISTRACIÓN			1		1	1			1			1	5		
8		DIRECCIÓN		1	1			1	1	1	1	1	1	1	11		
10		PREFECTURA					1								1		
11		A. ACT. ARTÍSTICAS													0		
12		BIBLIOTECA		1	1			1	1					1	6		
13		CUBÍCULOS PARA MTROS.							1						1		
14		ORIENTACIÓN VOCACIONAL													0		
15		PARCELA ESCOLAR													0		
16		SALA AUDIOVISUAL, AUD.													0		
17		SALA DE CÓMPUTO		1	1			1	1					1	6		
18		ASTA BANDERA					1	1							2		
		AULA DE USOS MÚLTIPLE					1										
19		COOPERATIVA O CAFETERIA		1			1								2		
20		ESTACIONAMIENTO					1								1		
21		PLAZA CÍVICA	1				1			1					4		
22		PÓRTICO			1							1			2		
23		SALA DE ESPERA						1							1		
24		SERVICIO MÉDICO													0		
25		CANCHAS DE PORTIVAS	1	1		2			2			1			8		
26		CANCHA MÚLTIPLE	1					1	2			1	1		6		
27		ALMACÉN O BODEGA					1	1	1				1		4		
		CASA DEL MAESTRO															
28		INTENDENCIA													0		
29		LETRINAS												2	2		
30		SANITARIOS PERSONAL AMBOS SEXOS		1				1							3		
31		SANITARIOS MUJERES ADMOS.		1		1		1							3		
		SANITARIOS PERSONAL AMBOS															
32		SANITARIOS H. ALUMNOS	1	1	1	1	1	1	1			1	1	1	13		
33		SANITARIOS M. ALUMNOS	1	1	1	1	1	1	1	1		1	1	1	13		
		SANITARIO ALUMNOS AMBOS SEXOS								1							
		OTRO ANEXO															
		OBRA EXTERIOR															
34		BARDA PERIMETRAL	X	X							X						
		ANDADORES		X					X								
		PORTÓN DE ACCESO	X	X	X	X		X	X			X	X				
35		CERCADO	X	X		X	X	X	X			X	X	X			
36		RAMPA DISCAPACIDAD		X			X								X		
		OTRO ANEXO															
		SERVS. DE LA LOCALIDAD															
37		AGUA RED PÚBLICA		X	X			X	X			X	X	X	X	0	
		MANANTIAL O RÍO															
		ALJIBE							X								
		POZO				X		X							X		
		PIPA															
38		DRENAJE RED PÚBLICA			X				X			X			X	0	
39		FOSA SEPTICA		X	X	X	X	X	X	X		X	X	X	X	0	
		ELECTRICIDAD	X	X	X	X	X	X	X	X		X	X	X	X	0	
40		TELÉFONO	X		X	X			X					X	X	0	
41		FAX														0	
		MOBILIARIO															
42		ESCRITORIOS	5	4	2	3	7	1	4	3	4	3	2	4	2	4	48
43		SILLAS		4	20		12		103	4	10	8	4			200	365
44		PIZARRONES	6	3	3	8	3	4	7	3	6	3	6	5	5	62	
45		MESITAS	6	5	3	20	3	5	15	3	7			4	5	73	
46		BUTACAS	259	129	180	60	170	175	240	75	150	100	150	100	170	220	2178
		MESABANCO BINARIO															
47		MAQUINA DE ESCRIBIR	1	1	1	2	1	1		1	1		1	1	2	13	
48		ARCHIVEROS	2	3	3	5	4	1	7	4	4	1	3	2	5	46	
49		INST. BANDA DE GUERRA	6	11	18		12	12	47	9	20	6	6	12	8	167	
50		BANDERA	1	1	1	1	1	1	3	1	1	1	1	1	1	16	
51		RESTIRADORES														0	
52		MAQUINAS DE COSER														0	
53		ESTANTERIA			3			3	4				4			14	
		ARMARIOS											4				
		CAMAS															
54		VENTILADORES O CLIMAS			X		X		X	X		X				0	
55		SONIDO							X			X		X		0	
56		COMPUTADORAS					X	X					X			0	
57		PROYECTOR		X			X	X					X			0	
58		IMPRESORA		X			X	X					X			0	
		FUENTE DE PODER					X									0	
		BIEN INMUEBLE															
60		SUPERFICIE TOTAL DEL TERRENO	0.6	1.5	1.0	0.7	1.0	1.4	2.0	2.0	3.0	3	9.0	0.5	1.8	1.0	28.5
61		SUPERFICIE CONSTRUIDA	0.28	0.1	0.1		0.6	0.8	1.7	0.02	0.26	0.2	0.25	0.26	0.1	0.7	5.35

NUM. PROG.	ESTRUCTURA FÍSICA	EMSA D					SEMIESC.			PART. INCORPORADOS					BACHILLERATOS MUNICIPALES INCORPORADOS															BACHILL. INC.				TOT.																
		1	2	3	4	TOTAL	1	2	TOT.	1	2	3	4	5	TOT.	1	2	3	4	5	6	7	8	9	10	11	12	13	14	15	16	17	18		19	TOT.	1	2	3	4										
1	AULAS DIDÁCTICAS	3	5	5	6	19	2		2	6	3	3	3	4	19	2	3	4	3	4	3	3	4	4	3	3	3	3	3	4	3	3	5	6	42	4	3	3	9	10										
2	A. PROVISIONALES					0																																		0	0									
3	A. ADAPTADAS														0																									0	0									
4	A. DE USOS MÚLTIPLES																																								0	0								
5	LABORATORIOS			1		1			2			1	1	4																							1	1			0	0								
6	TALLERES			1								1																													0	0								
	ANEXO																																																	
7	ADMINISTRACIÓN	1		1	1	3			1				1	2																												0	0							
8	DIRECCIÓN	1		1	1	3			1	1	1	1	1	5	1	1	1																									1	1							
10	PREFECTURA								1				1	2																												1	1							
11	A. ACT. ARTÍSTICAS																																																	
12	BIBLIOTECA			1	1	2			1				1	2													1	1															1	1						
13	CUBÍCULOS PARA MTROS.								1				1	2																													0	0						
14	ORIENTACIÓN VOCACIONAL																																										0	0						
15	PARCELA ESCOLAR																																										0	0						
16	SALA AUDIOVISUAL AUD.					0			1				1	2																													0	0						
17	SALA DE COMPUTO	1		1	1	3			1			1	3	1																													3	1						
18	ASTA BANDERA			1		1			1			1	1	1																													1	2						
	AULA DE USOS MÚLTIPLES																																										2	2						
19	COOPERATIVA O CAFETERIA				1	1			1				1	2																														3	3					
20	ESTACIONAMIENTO			1		1			0		1																																	1	1					
21	PLAZA CÍVICA	1	1	1		3			1			1	1	3	1	1	1																											1	1					
22	PORTICO			1	1	2			1				1	1																														1	1					
23	SALA DE ESPERA					0			1				1	1																															1	1				
24	SERVICIO MEDICO								1				1																																1	1				
25	CANCHAS DEPORTIVAS			2		2			1				1	1																															3	3				
26	CANCHA MULTIPLE				1	2			1				1	3																															1	1				
27	ALMACEN O BODEGA	1			1	2			1	1			1	3																															1	1				
	CASA DEL MAESTRO					0							1																																0	0				
28	INTENDENCIA				1				1				1																																0	0				
29	LETRINAS				1				1		1		1																																	2	2			
30	SANITARIOS PERSONAL HOMBRES			1		1			1				1	2																																3	3			
31	SANITARIOS PERSONAL MUJERES			1		1			1				1	2																																1	1			
	SANITARIO PERSONAL AMBOS SEXOS			1		1			1				1	2																																2	2			
32	SANITARIOS PARA ALUMNOS HOMBRES	1	1	1	1	4			1	1			1	3	1	1	1																												9	9				
33	SANITARIOS PARA ALUMNOS MUJERES	1	1	1	1	4			1	1			1	3	1	1	1																													1	1			
	SANITARIO ALUMNOS AMBOS SEXOS																																														1	1		
	OTRO ANEXO																																														1	1		
	OBRA EXTERIOR																																																	
34	BARDA PERIMETRAL								X																																									
	ANDADORES								X																																									
	PORTON ACCESO	X		X					X	X		X																																						
35	CERCADO	X		X					X	X																																								
36	RAMPÁ DISCAPACIDAD											X	X																																					
	OTRO ANEXO																																																	
	SERVS. DE LA LOCALIDAD																																																	
37	AGUA RED PÚBLICA	X	X	X				X	X			X	X	0	X																																			
	MANANTIAL 0 RIO								X			X																																						
	ALJIBE								X			X																																						
	POZO																																																	
	PIPA								X																																									
38	DRENAJE RED PÚBLICA	X	X	X				X	X			X	X	0	X																																			
39	FOSA SEPTICA	X		X				X	X																																									
	ELECTRICIDAD	X	X	X	X			X	X			X	X	0	X	X	X	X	X																															
40	TELEFONO	X		X				X	X			X																																						

NUM. PROG.	ESTRUCTURA FÍSICA	MODALIDADES								TOTAL GENERAL
		OFICIALES	EXTENSIONES	POR COOPERACIÓN	SEMIESC.	EMSAD	PARTICULARES INC.	BACH. MPALES. INC.	BACHILLERATOS	
1	AULAS DIDÁCTICAS	414	72	185	2	19	19	42	10	763
2	A. PRISIONALES	0	0	0		0		0	0	0
3	A. ADAPTADAS	0	0	0		0		0	0	0
4	AULA DE USOS MÚLTIPLES	0	0	0		0		0	0	0
5	LABORATORIOS	80	5	14		1	4	0		104
6	TALLERES	59		7			1			67
	ANEXO									
7	ADMINISTRACIÓN	31		6		3		1	0	43
8	DIRECCIÓN	34	11	28		3	5	8	1	90
10	PREFECTURA	15		2			2			19
11	A. ACT. ARTÍSTICAS	4		4						8
12	BIBLIOTECA	28	6	8		2	2	2		48
13	CUBÍCULOS PARA MTROS.	34	1				2	0		37
14	ORIENTACIÓN VOCACIONAL	10					0	0		10
15	PARCELA ESCOLAR	0	0	0				0		0
16	SALA AUDIOVISUAL. AUD.	14				0	2			16
17	SALA DE COMPUTO	33	6	11		3	3	3		59
18	ASTA BANDERA	23	2	4		1	1	2		33
	AULA DE USOS MÚLTIPLES									
19	COOPERATIVA O CAFETERIA	32	2	14		1	2	3		54
20	ESTACIONAMIENTO	19	1	5	0	1		1		27
21	PLAZA CÍVICA	27	4	20		3	7			64
22	PORTICO	18	2	4		2	1	1		28
23	SALA DE ESPERA	10	1	1		0	1			13
24	SERVICIO MEDICO	8					1			9
25	CANCHAS DEPORTIVAS	22	8	20		2		3		55
26	CANCHA MULTIPLE	18	6	12		2	3	1	0	42
27	ALMACEN O BODEGA	22	4	7		0	1	0		34
	CASA DEL MAESTRO									
28	INTENDENCIA	10					1	0		11
29	LETRINAS	1		3			1		2	10
30	SANITARIOS PERSONAL HOMBRES	33	3	6		1	2	3		45
31	SANITARIOS PERSONAL MUJERES	32	3	7		1	2			45
	SANITARIO PERSONAL AMBOS SEXOS									
32	SANITARIOS ALUMNOS HOMBRES	44	13	40		4	3	9	1	114
33	SANITARIOS ALUMNOS MUJERES	44	13	40		4	3	9	1	114
	SANITARIO ALUMNOS AMBOS SEXOS									
	OTRO ANEXO									
	OBRA EXTERIOR									
34	BARDA									
	ANDADORES									
	PORTÓN DE ACCESO									
35	CERCADO									
36	RAMPÁ DISCAPACIDAD									
	OTRO ANEXO									
	SERVS. DE LA LOCALIDAD									
37	AGUA RED PÚBLICA									
	MANANTIAL O RÍO									
	ALJIBE									
	POZO									
	PIPA									
38	DRENAJE RED PÚBLICA									
39	FOSA SEPTICA	0								0
	ELECTRICIDAD									
40	TELÉFONO									
41	FAX									
	MOBILIARIO									
42	ESCRITORIOS	643	48	147	3	9	23	35		908
43	SILLAS	2939	365	576	6	32	192	51		4161
44	PIZARRONES	483	186	62	2	18	24	49	9	833
45	MESITAS	435	73	123	2	8	38	44		723
46	BUTACAS	16254	2178	5679	84	570	470	1482	180	26897
	MESABANCO BINARIO									
47	MAQUINA DE ESCRIBIR	121	13	51	1	4	2	2		194
48	ARCHIVEROS	481	46	67	8	7	7	7		623
49	INST. BANDA DE GUERRA	406	167	308		36	64		20	1001
50	BANDERA	52	16	52	1	5	5	15	3	149
51	RESTIRADORES	121								121
52	MAQUINAS DE COSER	65	0							65
53	ESTANTERIA	222	14	34		5	3	11		289
	ARMARIOS									
	CAMAS									
54	VENTILADORES O CLIMAS		0							0
55	SONIDO		0	0						0
56	COMPUTADORAS	0		0				0	0	0
57	PROYECTOR	0		0						0
58	IMPRESORA	0		0				0	0	0
	FUENTE DE PODER									
	BIEN INMUEBLE									
60	SUPERFICIE TOTAL DEL TERRENO	103.93	28.5	73.805	0	3.5	8.68	42.2	9.5	270.115
61	SUPERFICIE CONSTRUIDA	13937.96	5.35	16.1	0.1	1.2	0.8	3.46	0.59	13965.56

RESUMEN DE EQUIPAMIENTO POR MODALIDAD 2015-2016

NUM.	MODALIDAD	EQUIPAMIENTO								
		COMPUTADORAS		T.V.	VHS	PROYECTORES	DVD	IMPR.	VIDEOS	TOTAL
		USO	GUARDADAS							
1	OFICIALES	1,067	0	41	0	97	17	0	0	1,222
2	EXTENSIONES	125	0	6	0	17	3	0	0	151
3	POR COOPERACIÓN	205	0	24	0	46	9	0	110	394
4	SEMIESCOLARIZADOS	23	0	0	0	2	0	0	0	25
5	EDUCACIÓN MEDIA SUPERIOR A DISTANCIA (EMSAD)	42	0	2	0	5	0	0	0	49
6	PARTICULARES INCORPORADOS	79	0	1	0	6	1	0	0	87
7	INCORPORADOS POR ASOCIACIÓN CIVIL	14	0	1	0	1	0	0	0	16
8	MUNICIPALES INCORPORADOS	75	0	3	0	13	1	0	0	92
TOTAL		1,630	0	78	0	187	31	0	110	2,036
PORCENTAJE		80.06	0.00	3.83	0.00	9.2	1.52	0.00	5.40	100.00

Nota: Los indicadores de equipo de computo, se tienen 1,630 computadoras en los 125 planteles, con un promedio de 13.04 alumnos por computadora.

FUENTE: FORMATO 911.7G DE INICIO DE CURSOS 2015-2016

EQUIPAMIENTO POR PLANTEL 2015-2016

OFICIALES

NUM.	PLANTEL	EQUIPAMIENTO								
		COMPUTADORAS		T.V.	VHS	PROYECTORES	DVD	IMPR.	VIDEOS	TOTAL
		USO	GUARDADAS							
1	CHILPANCINGO T.M.	101	0	2	0	9	2	0	0	114
2	ACAPULCO	45	0	2	0	2	1	0	0	50
3	IGUALA	50	0	2	0	2	1	0	0	55
4	TAXCO	23	0	0	0	2	0	0	0	25
5	COYUCA DE CATALAN	28	0	0	0	6	0	0	0	34
6	PETATLAN	17	0	2	0	3	1	0	0	23
7	ACAPULCO	43	0	0	0	2	0	0	0	45
8	AYUTLA	25	0	0	0	3	0	0	0	28
9	OMETEPEC	21	0	0	0	2	0	0	0	23
10	SAN MARCOS	48	0	1	0	3	0	0	0	52
11	TIXTLA	42	0	3	0	0	1	0	0	46
12	ZIRANDARO	13	0	0	0	0	0	0	0	13
13	XALTIANGUIS	23	0	0	0	10	0	0	0	33
14	SAN JERONIMO	13	0	0	0	3	0	0	0	16
15	COPALA	32	0	0	0	0	0	0	0	32
16	ACAPULCO ZAPATA	42	0	1	0	1	1	0	0	45
17	OCOTITO	61	0	1	0	4	1	0	0	67
18	SAN MIGUEL TOTOLAPAN	15	0	1	0	1	0	0	0	17
19	CUAUTEPEC	15	0	3	0	3	0	0	0	21
20	LAS ANIMAS	8	0	1	0	1	0	0	0	10
21	ALPOYECA	18	0	1	0	1	1	0	0	21
22	MALINALTEPEC	20	0	2	0	4	1	0	0	27
23	XOCHISTLAHUACA	13	0	1	0	2	0	0	0	16
24	PLAN DE LOS AMATES	21	0	1	0	2	0	0	0	24
25	AZOYU	16	0	1	0	2	0	0	0	19
26	CHICHIHUALCO	6	0	0	0	1	0	0	0	7
27	BAJOS DEL EJIDO	34	0	1	0	0	0	0	0	35
28	XALPATLAHUAC	22	0	1	0	1	1	0	0	25
29	KM. TREINTA	16	0	0	0	1	1	0	0	18
30	VILLA NICOLAS BRAVO	19	0	1	0	0	0	0	0	20
31	TLACOTEPEC	16	0	1	0	0	0	0	0	17
32	ADOLFO RUIZ CORTINES	39	0	0	0	6	0	0	0	45
33	TRES PALOS	15	0	0	0	4	1	0	0	20
34	MOCHITLAN	17	0	9	0	0	2	0	0	28
35	PETACALCO	15	0	0	0	0	0	0	0	15
36	ZUMPANGO DEL RIO	8	0	0	0	2	0	0	0	10
37	ILIATENCO	12	0	0	0	0	0	0	0	12
38	XALPATLAHUAC	38	0	0	0	2	0	0	0	40
39	AGUAS CALIENTES	18	0	0	0	3	0	0	0	21
40	TEPETITLA	6	0	0	0	1	0	0	0	7
41	YEXTLA	3	0	0	0	1	0	0	0	4
42	ACATEPEC	2	0	0	0	0	0	0	0	2
43	TETIPAC	17	0	1	0	2	1	0	0	21
44	CUALAC	4	0	1	0	1	0	0	0	6
45	AXOXUCA	7	0	1	0	4	1	0	0	13
TOTAL		1,067	0	41	0	97	17	0	0	1,222

FUENTE: FORMATO 911.7G DE INICIO DE CURSOS 2015-2016

EQUIPAMIENTO POR PLANTEL 2015-2016

EXTENSIONES

NUM.	PLANTEL	EQUIPAMIENTO								
		COMPUTADORAS		T.V.	VHS	PROYECTORES	DVD	IMPR.	VIDEOS	TOTAL
		USO	GUARDADAS							
1	1A -A MAZATLAN	3	0	0	0	2	0	0	0	5
2	3-A XALITLA	11	0	0	0	0	0	0	0	11
3	4-A IXCATEOPAN	10	0	1	0	3	1	0	0	15
4	6-A COYUQUILLA NORTE	8	0	0	0	0	0	0	0	8
5	9-A HUAJINTEPEC consultar ant	15	0	0	0	0	2	0	0	17
6	10-A ZAPOTITLAN TABLAS	2	0	0	0	0	0	0	0	2
7	11-A APANGO	16	0	1	0	4	0	0	0	21
8	14-A SAN LUIS DE LA LOMA	1	0	0	0	1	0	0	0	2
9	17-A ZITLALA	3	0	0	0	0	0	0	0	3
10	19-A XOCHIHUEHUETLAN	7	0	1	0	2	0	0	0	10
11	21-A TLALIXTAQUILLA	3	0	1	0	2	0	0	0	6
12	22-A TLACOAPA	17	0	0	0	1	0	0	0	18
13	25-A -IGUALAPA consultar ant	2	0	0	0	0	0	0	0	2
14	26-A ALCOZAUCA	27	0	2	0	2	0	0	0	31
TOTAL		125	0	6	0	17	3	0	0	151

FUENTE: FORMATO 911.7G DE INICIO DE CURSOS 2015-2016

EQUIPAMIENTO POR PLANTEL 2015-2016

POR COOPERACIÓN

NUM.	PLANTEL	EQUIPAMIENTO								
		COMPUTADORAS		T.V.	VHS	PROYECTORES	DVD	IMPR.	VIDEOS	TOTAL
		USO	GUARDADAS							
1	ACAPETLAHUAYA	4	0	1	0	1	1	0	0	7
2	ATENANGO DEL RIO	5	0	0	0	2	0	0	0	7
3	COACOYULA	8	0	0	0	0	0	0	0	8
4	COAHUAYUTLA no tiene equipos	1	0	1	0	1	0	0	0	3
5	CUETZALA DEL PROGRESO	6	0	1	0	3	1	0	0	11
6	EL COACOYUL no tiene equipos	4	0	0	0	0	0	0	0	4
7	ATLIXTAC	25	0	3	0	3	1	0	0	32
8	COPANATOYAC	1	0	0	0	0	0	0	0	1
9	IXCAPUZALCO	7	0	1	0	2	0	0	0	10
10	METLATONOC	4	0	1	0	1	0	0	0	6
11	ATLAMAJALZINGO DEL MONTE	8	0	0	0	0	0	0	0	8
12	COPALILLO	1	0	1	0	1	0	0	0	3
13	AGUAS BLANCAS	2	0	0	0	1	0	0	0	3
14	LOS MOGOTES	3	0	0	0	1	0	0	0	4
15	OXTOTITLAN	7	0	1	0	3	1	0	0	12
16	SAN NICOLAS no tiene equipos	0	0	1	0	1	0	0	0	2
17	TLACOACHISTLAHUACA	5	0	1	0	3	0	0	0	9
18	EL PAPAYO	3	0	2	0	0	1	0	110	116
19	PASOS DE ARENA	18	0	0	0	1	1	0	0	20
20	PANTLA	5	0	0	0	3	0	0	0	8
21	TILAPA	6	0	2	0	1	0	0	0	9
22	ZACAPUATO	6	0	0	0	1	0	0	0	7
23	VILLA HIDALGO	5	0	0	0	1	0	0	0	6
24	JALEACA DE CATALAN	2	0	1	0	1	1	0	0	5
25	BUENAVISTA	8	0	1	0	2	1	0	0	12
26	MOYOTEPEC	7	0	0	0	2	0	0	0	9
27	HUEYCANTENANGO	2	0	1	0	1	0	0	0	4
28	TEMALACALZINGO	22	0	1	0	1	0	0	0	24
29	TAXCO EL VIEJO	7	0	1	0	2	1	0	0	11
30	SANTA TERESA	5	0	0	0	2	0	0	0	7
31	CUANACAXTITLAN	6	0	1	0	2	0	0	0	9
32	VALLE GALEANA	6	0	2	0	0	0	0	0	8
33	PAROTA SECA	2	0	0	0	1	0	0	0	3
34	TANGANHUATO	4	0	0	0	2	0	0	0	6
TOTAL		205	0	24	0	46	9	0	110	394

FUENTE: FORMATO 911.7G DE INICIO DE CURSOS 2015-2016

EQUIPAMIENTO POR PLANTEL 2015-2016

SEMIESCOLARIZADOS

NUM.	PLANTEL	EQUIPAMIENTO								
		COMPUTADORAS		T.V.	VHS	PROYECTORES	DVD	IMPR.	VIDEOS	TOTAL
		USO	GUARDADAS							
1	SIST. SEMIESC. DE CHILPO.	5	0	0	0	0	0	0	0	5
2	SIST. SEMIESC. DE IGUALA	18	0	0	0	2	0	0	0	20
TOTAL		23	0	0	0	2	0	0	0	25

EDUCACION MEDIA SUPERIOR A DISTANCIA (EMSAD)

NUM.	PLANTEL	EQUIPAMIENTO								
		COMPUTADORAS		T.V.	VHS	PROYECTORES	DVD	IMPR.	VIDEOS	TOTAL
		USO	GUARDADAS							
1	AHUACUOTZINGO	11	0	0	0	4	0	0	0	15
2	LAS MESAS	8	0	1	0	1	0	0	0	10
3	PILCAYA	23	0	1	0	0	0	0	0	24
TOTAL=		42	0	2	0	5	0	0	0	49

PARTICULARES INCORPORADOS

NUM.	PLANTEL	EQUIPAMIENTO								
		COMPUTADORAS		T.V.	VHS	PROYECTORES	DVD	IMPR.	VIDEOS	TOTAL
		USO	GUARDADAS							
1	INST. PATRIA SIGLO XXI	14	0	0	0	1	0	0	0	15
2	COLEGIO MEXICO	40	0	0	0	3	1	0	0	44
3	PTL. EDUC. MOR. DE CHILAPA	25	0	1	0	2	0	0	0	28
TOTAL=		79	0	1	0	6	1	0	0	87

FUENTE: FORMATO 911.7G DE INICIO DE CURSOS 2015-2016

EQUIPAMIENTO POR PLANTEL 2015-2016

INCORPORADOS POR ASOCIACIÓN CIVIL

NUM.	PLANTEL	EQUIPAMIENTO								
		COMPUTADORAS		T.V.	VHS	PROYECTORES	DVD	IMPR.	VIDEOS	TOTAL
		USO	GUARDADAS							
1	XOCHIPALA	1	0	0	0	0	0	0	0	1
2	COL. GUERRERO GRO.	0	0	0	0	0	0	0	0	0
3	PUEBLO HIDALGO	5	0	1	0	1	0	0	0	7
4	TUXTEPEC	3	0	0	0	0	0	0	0	3
5	TLAPEHUALA	4	0	0	0	0	0	0	0	4
6	TLAPA DE COMONFORT	1	0	0	0	0	0	0	0	1
TOTAL		14	0	1	0	1	0	0	0	16

FUENTE: FORMATO 911.7G DE INICIO DE CURSOS 2015-2016

EQUIPAMIENTO POR PLANTEL 2015-2016

MUNICIPALES INCORPORADOS

NUM.	PLANTEL	EQUIPAMIENTO								
		COMPUTADORAS		T.V.	VHS	PROYECTORES	DVD	IMPR.	VIDEOS	TOTAL
		USO	GUARDADAS							
1	JOSE LÓPEZ C.(HUEHUETAN)	17	0	0	0	1	0	0	0	18
2	MEXCALTEPEC	0	0	0	0	1	0	0	0	1
3	SAN LUCAS TEOCUITLAPA	4	0	0	0	1	0	0	0	5
4	BENITO JUÁREZ G. (OCOTITLAN)	1	0	0	0	0	0	0	0	1
5	NUXCO	0	0	0	0	0	0	0	0	0
6	TLAQUILTZINAPA	2	0	1	0	1	1	0	0	5
7	TONALA	1	0	0	0	1	0	0	0	2
8	COACOYULICHAN	1	0	0	0	0	0	0	0	1
9	POCHAHUIZCO	0	0	0	0	0	0	0	0	0
10	YERBA SANTA	0	0	0	0	1	0	0	0	1
11	MAYANALAN	2	0	0	0	0	0	0	0	2
12	ACALMANI	0	0	0	0	0	0	0	0	0
13	IGUALITA	5	0	1	0	0	0	0	0	6
14	ZACOALPAN	2	0	1	0	1	0	0	0	4
15	IZOTEPEC	7	0	0	0	1	0	0	0	8
16	ZIHUATANEJO DE AZUETA	11	0	0	0	2	0	0	0	13
17	VALLECITOS DE ZAROGA	10	0	0	0	3	0	0	0	13
18	TOTOMIXTLAHUACA	12	0	0	0	0	0	0	0	12
TOTAL		75	0	3	0	13	1	0	0	92

FUENTE: FORMATO 911.7G DE INICIO DE CURSOS 2015-2016

NIVEL EDUCATIVO DE DOCENTES 2015-2016

OFICIALES

NUM.	PLANTEL	POR GENERO	DOCTORADO	MAESTRÍA Y ESPECIALIDAD	LICENCIATURA COMPLETO	LICENCIATURA INCOMPLETA O MENOS	TOTAL
1	CHILPANCINGO	HOMBRE		11	16	5	32
		MUJER	2	8	19	1	30
		TOTAL	2	19	35	6	62
2	ACAPULCO	HOMBRE		11	19	4	34
		MUJER		5	16	1	22
		TOTAL		16	35	5	56
3	IGUALA	HOMBRE		2	13	2	17
		MUJER			10	6	16
		TOTAL		2	23	8	33
4	TAXCO	HOMBRE		1	20		21
		MUJER			6		6
		TOTAL		1	24		27
5	COYUCA DE CATALAN	HOMBRE			16	2	18
		MUJER			6	3	9
		TOTAL			22	5	27
6	PETATLAN	HOMBRE		1	15		16
		MUJER			11		11
		TOTAL		1	26		27
7	ACAPULCO	HOMBRE		2	17	3	22
		MUJER		3	4	5	12
		TOTAL		5	21	8	34
8	AYUTLA	HOMBRE		2	17	8	27
		MUJER		3	5	2	10
		TOTAL		5	22	10	37
SUBTOTAL		HOMBRE	0	30	133	24	187
		MUJER	2	19	77	18	116
		TOTAL	2	49	210	42	303

9	OMETEPEC	HOMBRE			11		11
		MUJER			7		7
		TOTAL			18		18
10	SAN MARCOS	HOMBRE		2	4	4	10
		MUJER			6	0	6
		TOTAL		2	9	5	16
11	TIXTLA	HOMBRE		3	9		12
		MUJER		2	8	1	11
		TOTAL		5	17	1	23
12	ZIRANDARO	HOMBRE		1	7		8
		MUJER		1	3	1	5
		TOTAL		2	10	1	13
13	XALTIANGUIS	HOMBRE		5	9	3	17
		MUJER			4		4
		TOTAL		5	13	3	21
14	SAN JERONIMO	HOMBRE			6		6
		MUJER		2	3	2	7
		TOTAL		4	16	2	13
15	COPALA	HOMBRE		1	14	2	17
		MUJER			5		5
		TOTAL		1	19	2	22
16	ZAPATA	HOMBRE		3	11	9	23
		MUJER		3	12	2	17
		TOTAL		6	23	11	40
17	OCOTITO	HOMBRE		1	7	6	14
		MUJER		1	3	1	5
		TOTAL		2	10	7	19
18	SAN MIGUEL TOTOLAPAN	HOMBRE			11		11
		MUJER			4		4
		TOTAL			15		15
19	CUAUTEPEC	HOMBRE		2	4	2	8
		MUJER		1	3		4
		TOTAL		3	6	2	12
20	LAS ANIMAS	HOMBRE			7	2	9
		MUJER			1	2	3
		TOTAL			8	4	12
21	ALPOYECA	HOMBRE		2	6	4	12
		MUJER			3	1	4
		TOTAL		2	9	5	16
22	MALINALTEPEC	HOMBRE		1	6		7
		MUJER		1	4	1	6
		TOTAL		2	10	1	13
SUBTOTAL		HOMBRE	0	21	112	32	165
		MUJER	0	11	66	11	88
		TOTAL	0	32	178	43	253

23	XOCHISTLAHUACA	HOMBRE			5	1	6
		MUJER		2	2	1	5
		TOTAL		2	7	2	11
24	PLAN DE LOS AMATES	HOMBRE		1	7	1	9
		MUJER		1	6		7
		TOTAL		2	13	1	16
25	AZOYU	HOMBRE		2	3	2	7
		MUJER		2	3		5
		TOTAL		4	6	2	12
26	CHICHIHUALCO	HOMBRE		0	8		8
		MUJER		1	2		3
		TOTAL		1	10		11
27	BAJOS DEL EJIDO	HOMBRE		3	7	1	11
		MUJER		1	3		4
		TOTAL		4	10	1	15
28	XALPATLAHUAC	HOMBRE		1	8	2	11
		MUJER			2	1	3
		TOTAL		1	10	3	14
29	EL TREINTA	HOMBRE			8	1	9
		MUJER	1	1	4		6
		TOTAL	1	1	12	1	15
30	VILLA NICOLAS BRAVO	HOMBRE			11		11
		MUJER			2		2
		TOTAL			13		13
31	TLACOTEPEC	HOMBRE		1	7	2	10
		MUJER		1	4	2	7
		TOTAL		2	11	4	17
32	ADOLFO RUIZ CORTINES	HOMBRE		2	8		10
		MUJER		9	8		17
		TOTAL		11	16		27
33	TRES PALOS	HOMBRE		1	7		8
		MUJER		1	9		10
		TOTAL		2	16		18
34	MOCHITLAN	HOMBRE		1	6	1	8
		MUJER		3	5		8
		TOTAL		4	11	1	16
35	PETACALCO	HOMBRE			5		5
		MUJER		2	7		9
		TOTAL		2	12		14
36	ZUMPANGO DEL RIO	HOMBRE		3	7		10
		MUJER		1	5		6
		TOTAL		4	12		16

37	ILIATENCO	HOMBRE		2	5	1	8
		MUJER			6		6
		TOTAL		2	11	1	14
38	XALPATLAHUAC	HOMBRE			6		6
		MUJER			5		5
		TOTAL			11		11
39	AGUAS CALIENTES	HOMBRE			5		5
		MUJER			4		4
		TOTAL					9
40	TEPETITLA	HOMBRE			3	2	5
		MUJER			5	1	6
		TOTAL			8	3	11
41	YEXTLA	HOMBRE			5		5
		MUJER			5		5
		TOTAL			10		10
42	ACATEPEC	HOMBRE			6	2	8
		MUJER			3		3
		TOTAL			9	2	11
43	TETIPAC	HOMBRE			6	1	7
		MUJER			4	1	5
		TOTAL			10	2	12
44	CUALAC	HOMBRE			9		9
		MUJER			2		2
		TOTAL			11		11
45	AXOXUCA	HOMBRE			10		10
		MUJER			2		2
		TOTAL			12		12
SUBTOTAL		HOMBRE	0	17	152	17	186
		MUJER	1	25	98	6	130
		TOTAL	1	42	250	23	316
TOTAL		HOMBRE	0	68	397	73	538
		MUJER	3	55	241	35	334
		TOTAL	3	123	638	108	872

FUENTE: FORMATO 911.7G DE INICIO DE CURSOS 2015-2016

EXTENSIONES

NUM.	PLANTEL	POR GENERO	DOCTORADO	MAESTRÍA Y ESPECIALIDAD	LICENCIATURA COMPLETO	LICENCIATURA INCOMPLETA O MENOS	TOTAL
1	1-A MAZATLAN	HOMBRE	1	3	4	2	10
		MUJER		3	3	1	7
		TOTAL	1	6	7	3	17
2	3-A XALITLA	HOMBRE			7		7
		MUJER			3		3
		TOTAL			10		10
3	4-A IXCATEOPAN	HOMBRE			3		3
		MUJER			3	4	7
		TOTAL			6	4	10
4	6-A COYUQUILLA NORTE	HOMBRE			5	3	8
		MUJER		1	3		4
		TOTAL		1	8	3	12
5	9-A HUAJINTEPEC	HOMBRE			8	2	10
		MUJER			2		2
		TOTAL			10	2	12
6	10-A ZAPOTITLAN TABLAS	HOMBRE			2		2
		MUJER			6	1	7
		TOTAL			8	1	9
7	11-A APANGO	HOMBRE			3	1	4
		MUJER			6		6
		TOTAL			9	1	10
8	14-A SAN LUIS DE LA LOMA	HOMBRE			7		7
		MUJER		2			2
		TOTAL		2	7		9
9	17-A ZITLALA	HOMBRE		1	7	1	9
		MUJER		1	2	1	4
		TOTAL		2	9	2	13
10	19-A XOCHIHUE-HUETLAN	HOMBRE			9		9
		MUJER			3		3
		TOTAL			12		12
11	21-A TLALIXTAQUILLA	HOMBRE			9		9
		MUJER			1		1
		TOTAL			10		10
12	22-A TLACOAPA	HOMBRE		2	6	2	10
		MUJER			3		3
		TOTAL		2	9	2	13
13	25-A IGUALAPA	HOMBRE		2	4		6
		MUJER		1	4		5
		TOTAL		3	8		11
14	26-A ALCOZAUCA	HOMBRE		1	4	2	7
		MUJER			3		3
		TOTAL		1	7	2	10
TOTAL		HOMBRE	1	9	78	13	101
		MUJER	0	8	42	7	57
		TOTAL	1	17	120	20	158

FUENTE: FORMATO 911.7G DE INICIO DE CURSOS 2015-2016

NIVEL EDUCATIVO DE DOCENTES 2015-2016

POR COOPERACION

NUM.	PLANTEL	POR GENERO	DOCTORADO	MAESTRÍA Y ESPECIALIDAD	LICENCIATURA COMPLETO	LICENCIATURA INCOMPLETA O MENOS	TOTAL
1	ACAPETLAHUAYA	HOMBRE			7		7
		MUJER			4		4
		TOTAL			11		11
2	ATENANGO DEL RIO	HOMBRE			6		6
		MUJER			2		2
		TOTAL			8		8
3	COACOYULA	HOMBRE			5	3	8
		MUJER			3		3
		TOTAL			8		11
4	COAHUAYUTLA	HOMBRE			5		5
		MUJER			3	2	5
		TOTAL			8	2	10
5	CUETZALA DEL PROGRESO	HOMBRE			3	1	4
		MUJER			4		4
		TOTAL			7	1	8
6	EL COACOYUL	HOMBRE		1	7		8
		MUJER		1	2		3
		TOTAL		2	9		11
SUBTOTAL		HOMBRE		1	33	4	38
		MUJER		1	18	2	21
		TOTAL		2	51	6	59

7	ATLIXTAC	HOMBRE		2	4	2	8
		MUJER			2		2
		TOTAL		2	6	2	10
8	COPANATOYAC	HOMBRE			9		9
		MUJER			1		1
		TOTAL			10		10
9	IXCAPUZALCO	HOMBRE			10		10
		MUJER			3		3
		TOTAL			13		13
10	METLATONOC	HOMBRE			6	1	7
		MUJER					
		TOTAL			6	1	7
11	ATLAMAJALCINGO DEL MONTE	HOMBRE		1	3	2	6
		MUJER			1	2	3
		TOTAL		1	4	4	9
12	COPALILLO	HOMBRE			5		5
		MUJER			4		4
		TOTAL			9		9
13	AGUAS BLANCAS	HOMBRE			6	1	7
		MUJER			2	1	3
		TOTAL			8	2	10
14	LOS MOGOTES	HOMBRE			6		6
		MUJER			4		4
		TOTAL			10		10
15	OXTOTITLAN	HOMBRE		1	8	1	10
		MUJER				1	1
		TOTAL		1	8	2	11
16	SAN NICOLAS	HOMBRE			4	1	5
		MUJER			7		7
		TOTAL			11	1	12
17	TLACOACHILSTLAHUACA	HOMBRE			6	1	7
		MUJER			4	1	5
		TOTAL			10	2	12
SUBTOTAL		HOMBRE		4	67	9	80
		MUJER		0	28	5	33
		TOTAL		4	95	14	113

18	EL PAPAYO	HOMBRE		1	5	2	8
		MUJER			5	1	6
		TOTAL		1	10	3	14
19	PASO DE ARENA	HOMBRE			9	1	10
		MUJER		1	2		3
		TOTAL		1	11	1	13
20	PANTLA	HOMBRE			5		5
		MUJER		1	3		4
		TOTAL		1	8		9
21	TILAPA	HOMBRE			4		4
		MUJER			6		6
		TOTAL			10		10
22	ZACAPUATO	HOMBRE			6	1	7
		MUJER			1		1
		TOTAL			7	1	8
23	VILLA HIDALGO	HOMBRE			6		6
		MUJER			5		5
		TOTAL			11		11
24	JALEACA DE CATALAN	HOMBRE		1	2	3	6
		MUJER		2			2
		TOTAL		3	2	3	8
25	BUENAVISTA DE ALLENDE	HOMBRE			3	2	5
		MUJER			1	1	2
		TOTAL			4	3	7
26	MOYOTEPEC	HOMBRE			4	1	5
		MUJER			1		1
		TOTAL			5	1	6
27	HUEYCANTENANGO	HOMBRE			3		3
		MUJER			3	2	5
		TOTAL			6	2	8
28	TEMALACATZINGO	HOMBRE			2	6	8
		MUJER					
		TOTAL			2	6	8
		HOMBRE		2	49	16	67
		MUJER		4	27	4	35
		TOTAL		6	76	20	102

29	TAXCO EL VIEJO	HOMBRE			5	3	8
		MUJER			2	1	3
		TOTAL			7	4	11
30	SANTA TERESA	HOMBRE		1	7		8
		MUJER			2	1	3
		TOTAL		1	9	1	11
31	CUANACAXTITLAN	HOMBRE			4		4
		MUJER			3		3
		TOTAL			7		7
32	VALLE GALEANA	HOMBRE			4		4
		MUJER			5	1	6
		TOTAL		5	9	1	10
33	PAROTA SECA	HOMBRE		2	4		4
		MUJER		7	4	1	5
		TOTAL			8	1	9
34	TANGANHUATO	HOMBRE	1		6		7
		MUJER		1	2	1	4
		TOTAL	1	1	8	1	11
SUBTOTAL		HOMBRE	1	3	30	3	35
		MUJER	0	8	18	5	24
		TOTAL	1	11	48	8	59
TOTAL		HOMBRE	1	10	179	32	220
		MUJER	0	13	91	16	113
		TOTAL	1	23	270	48	333

FUENTE: FORMATO 911.7G DE INICIO DE CURSOS 2015-2016

NIVEL EDUCATIVO DE DOCENTES 2015-2016

SISTEMA SEMIESCOLARIZADO

NUM.	PLANTEL	POR GENERO	DOCTORADO	MAESTRÍA Y ESPECIALIDAD	LICENCIATURA COMPLETO	LICENCIATURA INCOMPLETA O MENOS	TOTAL
1	SEMIESCOLARIZADO CHILPO.	HOMBRE	1	1	3		5
		MUJER	2	1	3		6
		TOTAL	3	2	6	0	11
2	SEMIESCOLARIZADO IGUALA.	HOMBRE		3	2		5
		MUJER		3	1		4
		TOTAL		6	3		9
TOTAL		HOMBRE	1	4	5	0	10
		MUJER	2	4	4	0	10
		TOTAL	3	8	9	0	20

EDUCACIÓN MEDIA SUPERIOR A DISTANCIA EMSAD

NUM.	PLANTEL	POR GENERO	DOCTORADO	MAESTRÍA Y ESPECIALIDAD	LICENCIATURA COMPLETO	LICENCIATURA INCOMPLETA O MENOS	TOTAL
1	AHUACUOTZINGO	HOMBRE			4	1	5
		MUJER			2		2
		TOTAL			6	1	7
2	LAS MESAS	HOMBRE			2	1	3
		MUJER			7		7
		TOTAL			9	1	10
3	PILCAYA	HOMBRE			6	1	7
		MUJER			3		3
		TOTAL			9	1	10
TOTAL		HOMBRE			12	3	15
		MUJER			12	0	12
		TOTAL			24	3	27

FUENTE: FORMATO 911.7G DE INICIO DE CURSOS 2015-2016

NIVEL EDUCATIVO DE DOCENTES 2015-2016

PARTICULARES INCORPORADOS

NUM.	PLANTEL	POR GENERO	DOCTORADO	MAESTRÍA Y ESPECIALIDAD	LICENCIATURA COMPLETO	LICENCIATURA INCOMPLETA O MENOS	TOTAL
1	INSTITUTO PATRIA SIGLO XXI	HOMBRE		1	7		8
		MUJER		3	7		10
		TOTAL		4	14		18
2	COLEGIO MEXICO	HOMBRE			9		9
		MUJER		3	5		8
		TOTAL		3	14		17
3	PTEL. EDUC. MORELOS DE CHILAPA	HOMBRE		1	3		4
		MUJER		1	7		8
		TOTAL		2	10		12
TOTAL		HOMBRE		2	19		21
		MUJER		7	19		26
		TOTAL		9	38		47

FUENTE: FORMATO 911.7G DE INICIO DE CURSOS 2015-2016

NIVEL EDUCATIVO DE DOCENTES 2015-2016

BACHILLERATOS MUNICIPALES INCORPORADOS

NUM.	PLANTEL	POR GENERO	DOCTORADO	MAESTRÍA Y ESPECIALIDAD	LICENCIATURA COMPLETO	LICENCIATURA INCOMPLETA O MENOS	TOTAL
1	JOSÉ LÓPEZ CASTELLANOS (HUEHUETAN)	HOMBRE			3		3
		MUJER					
		TOTAL			3		3
2	MEXCALTEPEC	HOMBRE			6		6
		MUJER			2		2
		TOTAL			8		8
3	SAN LUCAS TEOCUITLAPA	HOMBRE			8		8
		MUJER			1		1
		TOTAL			9		9
4	BENITO JUÁREZ GARCÍA (OCOTILÁN)	HOMBRE			9		9
		MUJER			3		3
		TOTAL			12		12
5	NUXCO	HOMBRE		1	1		2
		MUJER		2	3		5
		TOTAL		3	4		7
6	TLAQUITLZINAPA	HOMBRE			7		7
		MUJER			5		5
		TOTAL			12		12
7	TONALÁ	HOMBRE			6		6
		MUJER			2		2
		TOTAL			8		8
8	COACOYULICHAN	HOMBRE			3	2	5
		MUJER			1	1	2
		TOTAL			4	3	7
9	POCHAHUIZCO	HOMBRE			4		4
		MUJER			3	2	5
		TOTAL			7	2	9
10	YERBA SANTA	HOMBRE			1		1
		MUJER			3		3
		TOTAL			4		4

11	MAYANALAN	HOMBRE			5		5
		MUJER			4		4
		TOTAL			9		9
12	ACALMANI	HOMBRE			6		6
		MUJER		1	2		3
		TOTAL		1	8		9
13	IGUALITA	HOMBRE		1	5		6
		MUJER			3		3
		TOTAL		1	8		9
14	ZACOALPAN	HOMBRE			3	1	4
		MUJER			4		4
		TOTAL			7	1	8
15	IZOTEPEC	HOMBRE		1	2	2	5
		MUJER			2		2
		TOTAL		1	4	2	7
16	ZIHUATANEJO	HOMBRE			7		7
		MUJER			5		5
		TOTAL			12		12
17	VALLECITOS DE ZARAGOZA	HOMBRE		1	4		5
		MUJER		1	4		5
		TOTAL		2	8		10
18	TOTOMIXTLAHUACA	HOMBRE			9		9
		MUJER			7	1	8
		TOTAL			16	1	17
TOTAL	HOMBRE	0	4	89	5	98	
	MUJER	0	4	54	4	62	
	TOTAL	0	8	143	9	160	

FUENTE: FORMATO 911.7G DE INICIO DE CURSOS 2015-2016

NIVEL EDUCATIVO DE DOCENTES 2015-2016

INCORPORADOS POR ASOCIACIÓN CIVIL

NUM.	PLANTEL	POR GENERO	DOCTORADO	MAESTRÍA Y ESPECIALIDAD	LICENCIATURA COMPLETO	LICENCIATURA INCOMPLETA O MENOS	TOTAL
1	XOCHIPALA	HOMBRE			2	4	6
		MUJER			1	1	2
		TOTAL			3	5	8
2	COLEGIO GUERRERO GRO	HOMBRE			6		6
		MUJER			3		3
		TOTAL			9		9
3	PUEBLO HIDALGO	HOMBRE			5		5
		MUJER				1	1
		TOTAL			5	1	6
4	TUXTEPEC	HOMBRE		1	5		6
		MUJER		1	3		4
		TOTAL		2	8		10
5	TLAPEHUALA	HOMBRE			12		12
		MUJER			1		1
		TOTAL			13		13
6	TLAPA DE COMOMFORT	HOMBRE			3		3
		MUJER			6		6
		TOTAL			9		9
TOTAL		HOMBRE		1	33	4	38
		MUJER		1	14	2	17
		TOTAL		2	47	6	55

FUENTE: FORMATO 911.7G DE INICIO DE CURSOS 2015-2016

RESUMEN DEL NIVEL EDUCATIVO DE DOCENTES 2015-2016

NUM.	PLANTEL	POR GENERO	DOCTORADO	MAESTRÍA Y ESPECIALIDAD	LICENCIATURA COMPLETO	LICENCIATURA INCOMPLETA O MENOS	TOTAL
1	OFICIALES	HOMBRE	0	68	397	73	538
		MUJER	3	55	241	35	334
		TOTAL	3	123	638	108	872
2	EXTENSIÓN	HOMBRE	1	9	78	13	101
		MUJER	0	8	42	7	57
		TOTAL	1	17	120	20	158
3	POR COOPERACIÓN	HOMBRE	1	10	179	32	220
		MUJER	0	13	91	16	113
		TOTAL	1	23	270	48	333
4	SEMIESCOLARIZADOS	HOMBRE	1	4	5	0	10
		MUJER	2	4	4	0	10
		TOTAL	3	8	9	0	20
5	EDUCACIÓN MEDIA SUPERIOR A DISTANCIA (EMSAD)	HOMBRE	0	0	12	3	15
		MUJER	0	0	12	0	12
		TOTAL	0	0	24	3	27
6	PARTICULARES INCORPORADOS	HOMBRE	0	2	19	0	21
		MUJER	0	7	19	0	26
		TOTAL	0	9	38	0	47
7	INCORPORADOS POR ASOCIACIÓN CIVIL	HOMBRE	0	1	33	4	38
		MUJER	0	1	14	2	17
		TOTAL	0	2	47	6	55
8	MUNICIPALES INCORPORADOS	HOMBRE	0	4	89	5	98
		MUJER	0	4	54	4	62
		TOTAL	0	8	143	9	160
TOTAL		HOMBRE	3	98	812	130	1041
		MUJER	5	92	477	64	631
		TOTAL	8	190	1289	194	1672
PORCENTAJE			0.48	11.36	77.09	11.60	100

FUENTE: FORMATO 911.7G DE INICIO DE CURSOS 2015-2016

RESUMEN DE DIRECTIVOS, ADMINISTRATIVOS, AUXILIARES Y DE SERVICIOS 2015-2016

OFICIALES

NÚM.	MODALIDAD	DIRECTIVO		TOTAL	CON DISCAPACIDAD	HABLANTES LENGUAS INDÍGENAS	ADVO. AUX. Y DE SERVICIOS		TOTAL	CON DISCAPACIDAD	HABLANTES LENGUAS INDÍGENAS
		HOM.	MUJ.		HOM.	HOM.	HOM.	MUJ.		HOM.	HOM.
1	OFICIALES	60	29	89	1	3	312	298	610	1	12
2	EXTENSIONES	10	4	14	0	1	15	36	51	0	3
3	POR COOPERACIÓN	26	8	34	0	2	30	51	81	0	3
4	SEMIESCOLARIZADOS	1	3	4	0	0	3	6	9	0	0
5	EDUCACIÓN MEDIA SUPERIOR A DISTANCIA (FMSAD)	2	1	3	0	0	11	5	8	0	0
6	PARTICULARES INCORPORADOS	2	1	3	0	0	1	7	8	0	0
7	INCORPORADOS POR ASOCIACIÓN CIVIL	4	2	6	1	12	4	0	4	0	0
8	MUNICIPALES INCORPORADOS	17	1	18	0	3	3	6	9	0	0
TOTAL		122	49	171	2	21	379	409	780	1	18



DIRECCIÓN GENERAL
DIRECCIÓN DE PLANEACIÓN Y EVALUACIÓN
DEPARTAMENTO DE ESTADÍSTICA Y EVALUACIÓN



DIRECTIVOS, ADMINISTRATIVOS, AUXILIARES Y DE SERVICIOS 2015-2016

OFICIALES

NÚM.	PLANTEL	DIRECTIVO		TOTAL	CON DISCAPACIDAD AD	HABLANTES LENGUAS INDÍGENAS	ADVO. AUX. Y DE SERVICIOS		TOTAL	CON DISCAPACIDAD AD	HABLANTES LENGUAS INDÍGENAS
		HOM.	MUJ.				HOM.	MUJ.			
1	CHILPANCINGO	2	3	5	0	0	28	45	73	1	0
2	ACAPULCO	1	2	3	0	0	31	19	50	0	0
3	IGUALA	1	2	3	0	0	1	0	1	0	0
4	TAXCO	2	1	3	0	0	0	9	9	0	0
5	COYUCA DE CATALAN	1	2	3	0	0	15	12	27	0	0
6	PETATLAN	1	1	2	0	0	9	9	18	0	0
7	ACAPULCO	2	1	3	0	0	15	22	37	0	0
8	AYUTLA	2	1	3	0	0	17	11	28	0	0
9	OMETEPEC	1	2	3	1	0	11	8	19	0	0
10	SAN MARCOS	2	0	2	0	0	8	5	13	0	0
11	TIXTLA	1	2	3	0	0	15	8	23	0	0
12	ZIRANDARO	2	0	2	0	0	3	4	7	0	0
13	XALTIANGUIS	2	1	3	0	0	11	9	20	0	0
14	SAN JERONIMO	2	0	2	0	0	8	6	14	0	0
15	COPALA	2	0	2	0	0	0	0	0	0	0
16	ZAPATA	3	1	4	0	0	25	22	47	0	0
17	EL OCOTITO	2	1	3	0	0	4	11	15	0	0
18	SAN MIGUEL TOTOLAPAN	1	1	2	0	0	7	4	11	0	0
19	CUAUTEPEC	1	0	1	0	0	3	3	6	0	0
20	LAS ANIMAS	0	1	1	0	0	5	1	6	0	0
21	ALPOYECA	1	0	1	0	0	5	6	11	0	0

22	MALINALTEPEC	1	0	1	0	1	0	3	3	0	3
23	XOCHISTLAHUACA	1	0	1	0	0	1	2	3	0	3
24	PLAN DE LOS AMATES	2	1	3	0	0	10	5	15	0	0
25	AZOYU	1	0	1	0	0	4	4	8	0	0
26	CHICHIHUALCO	2	0	2	0	0	8	10	18	0	0
27	BAJOS DEL EJIDO	2	1	3	0	0	10	7	17	0	0
28	XALPATLAHUAC	1	0	1	0	0	4	1	5	0	0
29	EL TREINTA	2	1	3	0	0	6	5	11	0	0
30	VILLA NICOLAS BRAVO	1	0	1	0	0	0	0	0	0	0
31	TLACOTEPEC	0	1	1	0	0	8	1	9	0	0
32	ADOLFO RUIZ CORTINES	3	0	3	0	0	16	9	25	0	0
33	TRES PALOS	1	2	3	0	0	2	5	7	0	0
34	MOCHITLAN	1	0	1	0	0	7	3	10	0	0
35	PETACALCO	1	0	1	0	0	3	3	6	0	0
36	ZUMPANGO DEL RIO	1	0	1	0	0	3	10	13	0	0
37	ILIATENCO	1	0	1	0	1	1	3	4	0	4
38	XALPATLAHUAC	0	1	1	0	0	0	2	2	0	1
39	AGUAS CALIENTES	1	0	1	0	0	0	3	3	0	0
40	TEPETIXTLA	1	0	1	0	0	2	1	3	0	0
41	YEXTLA	1	0	1	0	0	2	1	3	0	0
42	ACATEPEC	1	0	1	0	1	1	0	1	0	1
43	TETIPAC	1	0	1	0	0	1	2	3	0	0
44	CUALAC	1	0	1	0	0	1	2	3	0	0
45	AXOXUCA	1	0	1	0	0	1	2	3	0	0
TOTAL		60	29	89	1	3	312	298	610	1	12

FUENTE: FORMATO 911.7G DE INICIO DE CURSOS 2015-2016

DIRECTIVOS, ADMINISTRATIVOS, AUXILIARES Y DE SERVICIOS 2015-2016

EXTENSIONES

NÚM.	PLANTEL	DIRECTIVO		TOTAL	CON DISCAPACIDAD	HABLANTES LENGUAS INDÍGENAS	ADVO. AUX. Y DE SERVICIOS		TOTAL	CON DISCAPACIDAD	HABLANTES LENGUAS INDÍGENAS
		HOM.	MUJ.		AD	HOM.	HOM.	HOM.		MUJ.	AD
1	MAZATLAN 1-A	1	0	1	0	0	4	4	8	0	0
2	COYUQUILLA NORTE 6-A	0	1	1	0	0	2	1	3	0	0
3	XALITLA 3-A	1	0	1	0	0	0	2	2	0	0
4	IXCATEOPAN 4-A	1	0	1	0	0	0	2	2	0	0
5	HUAJINTEPEC 9-A	0	1	1	0	0	3	2	5	0	0
6	ZAPOTITLAN TABLAS 10-A	0	1	1	0	0	1	1	2	0	0
7	APANGO 11-A	1	0	1	0	0	1	4	5	0	0
8	SAN LUIS DE LA LOMA 14-A	1	0	1	0	0	1	4	5	0	0
9	ZITLALA 17-A	1	0	1	0	0	1	3	4	0	1
10	XOCHIHUEHUETLAN 19-A	1	0	1	0	0	1	3	4	0	0
11	TLALIXTAQUILLA 21-A	1	0	1	0	0	0	2	2	0	0
12	TLACOAPA 22-A	0	1	1	0	1	0	2	2	0	2
13	IGUALAPA 25-A	1	0	1	0	0	0	4	4	0	0
14	ALCOZAUCA 26-A	1	0	1	0	0	1	2	3	0	0
TOTAL		10	4	14	0	1	15	36	51	0	3

DIRECTIVOS, ADMINISTRATIVOS, AUXILIARES Y DE SERVICIOS 2015-2016

POR COOPERACIÓN

NÚM.	PLANTEL	DIRECTIVO		TOTAL	CON DISCAPACIDAD	HABLANTES LENGUAS INDÍGENAS	ADVO. AUX. Y DE SERVICIOS		TOTAL	CON DISCAPACIDAD	HABLANTES LENGUAS INDÍGENAS
		HOM.	MUJ.		HOM.	HOM.	HOM.	MUJ.		HOM.	HOM.
1	ACAPETLAHUAYA	1	0	1	0	0	0	2	2	0	0
2	ATENANGO DEL RIO	1	0	1	0	0	1	1	2	0	0
3	COACOYULA	1	0	1	0	0	0	0	0	0	0
4	COAHUAYUTLA	1	0	1	0	0	1	1	2	0	0
6	CUETZALA DEL PROGRESO	1	0	1	0	0	0	2	2	0	0
7	EL COACOYUL	1	0	1	0	0	1	3	4	0	0
9	ATLIXTAC	1	0	1	0	0	1	1	2	0	0
10	COPANAToyAC	1	0	1	0	0	0	3	3	0	0
11	IXCAPUZALCO	0	1	1	0	0	2	0	2	0	0
13	METLATONOC	1	0	1	0	0	0	1	1	0	0
14	ATLAMAJALCINGO DEL MONTE	1	0	1	0	1	1	0	1	0	1
15	COPALILLO	1	0	1	0	0	2	1	3	0	0
16	AGUAS BLANCAS	1	0	1	0	0	3	1	4	0	0
17	LOS MOGOTES	1	0	1	0	0	2	2	4	0	0
19	OXTOTITLAN	1	0	1	0	0	1	2	3	0	0

20	SAN NICOLAS	0	1	1	0	0	0	1	1	0	0
21	TLACOACHISTLAHUACA	1	0	1	0	0	1	1	2	0	1
22	EL PAPAYO	1	0	1	0	0	3	1	4	0	0
23	PASO DE ARENA	0	1	1	0	0	0	3	3	0	0
24	PANTLA	1	0	1	0	0	0	3	3	0	0
25	TILAPA	1	0	1	0	1	0	3	3	0	1
26	ZACAPUATO	0	1	1	0	0	1	1	2	0	0
27	VILLA HIDALGO	0	1	1	0	0	2	2	4	0	0
28	JALEACA DE CATALAN	0	1	1	0	0	3	1	4	0	0
29	BUENAVISTA	1	0	1	0	0	1	3	4	0	0
30	MOYOTEPEC	1	0	1	0	0	0	1	1	0	0
31	HUEYCANTENANGO	1	0	1	0	0	1	0	1	0	0
32	TEMALACATZINGO	0	1	1	0	0	0	2	2	0	0
33	TAXCO EL VIEJO	0	1	1	0	0	1	1	2	0	0
34	SANTA TERESA	1	0	1	0	0	0	2	2	0	0
35	CUANACAXTITLAN	1	0	1	0	0	0	1	1	0	0
36	VALLE GALEANA	1	0	1	0	0	0	1	1	0	0
37	PAROTA SECA	1	0	1	0	0	2	1	3	0	0
38	TANGANHUATO	1	0	1	0	0	0	3	3	0	0
		26	8	34	0	2	30	51	81	0	3

FUENTE: FORMATO 911.7G DE INICIO DE CURSOS 2015-2016



DIRECTIVOS, ADMINISTRATIVOS, AUXILIARES Y DE SERVICIOS 2015-2016

SEMIESCOLARIZADOS

NÚM.	PLANTEL	DIRECTIVO		TOTAL	CON DISCAPACIDAD	HABLANTES LENGUAS INDÍGENAS	ADVO. AUX. Y DE SERVICIOS		TOTAL	CON DISCAPACIDAD	HABLANTES LENGUAS INDÍGENAS
		HOM.	MUJ.		HOM.	HOM.	HOM.	MUJ.		HOM.	HOM.
1	SEMIESCOLARIZADO DE CHILPANCINGO	0	1	1	0	0	2	3	5	0	0
2	SEMIESCOLARIZADO DE IGUALA	1	2	3	0	0	1	3	4	0	0
TOTAL		1	3	4	0	0	3	6	9	0	0

EMSD

NÚM.	PLANTEL	DIRECTIVO		TOTAL	CON DISCAPACIDAD	HABLANTES LENGUAS INDÍGENAS	ADVO. AUX. Y DE SERVICIOS		TOTAL	CON DISCAPACIDAD	HABLANTES LENGUAS INDÍGENAS
		HOM.	MUJ.		HOM.	HOM.	HOM.	MUJ.		HOM.	HOM.
1	AHUACUOTZINGO	1	0	1	0	0	1	1	2	0	0
2	LAS MESAS	0	1	1	0	0	2	1	3	0	0
3	PILCAYA	1	0	1	0	0	2	1	3	0	0
TOTAL		2	1	3	0	0	5	3	8	0	0

FUENTE: FORMATO 911.7G DE INICIO DE CURSOS 2015-2016



DIRECTIVOS, ADMINISTRATIVOS, AUXILIARES Y DE SERVICIOS 2015-2016

PARTICULARES INCORPORADOS

NÚM.	PLANTEL	DIRECTIVO		TOTAL	CON DISCAPACIDAD	HABLANTES LENGUAS	ADVO. AUX. Y DE SERVICIOS		TOTAL	CON DISCAPACIDAD	HABLANTES LENGUAS
		HOM.	MUJ.		AD	INDÍGENAS	HOM.	MUJ.		AD	INDÍGENAS
1	INST. PATRIA S. XXI	1	0	1	0	0	0	3	3	0	0
2	COLEGIO MÉXICO	0	1	1	0	0	0	1	1	0	0
3	PLANTEL EDUCATIVO MORELOS DE CHILAPA	1	0	1	0	0	1	3	4	0	0
TOTAL		2	1	3	0	0	1	7	8	0	0

INCORPORADOS POR ASOCIACIÓN CIVIL

NÚM.	PLANTEL	DIRECTIVO		TOTAL	CON DISCAPACIDAD	HABLANTES LENGUAS	ADVO. AUX. Y DE SERVICIOS		TOTAL	CON DISCAPACIDAD	HABLANTES LENGUAS
		HOM.	MUJ.		AD	INDÍGENAS	HOM.	MUJ.		AD	INDÍGENAS
1	XOCHIPALA	1	0	1	1	0	1	0	1	0	0
2	COLEGIO GUERRERO, G	1	0	1	0	0	1	0	1	0	0
3	PUEBLO HIDALGO	1	0	1	0	6	0	0	0	0	0
4	TUXTEPEC	0	1	1	0	6	0	0	0	0	0
5	TLAPEHUALA	1	0	1	0	0	2	0	2	0	0
6	TLAPA DE COMONFORT	0	1	1	0	0	0	0	0	0	0
TOTAL		4	2	6	1	12	4	0	4	0	0



DIRECTIVOS, ADMINISTRATIVOS, AUXILIARES Y DE SERVICIOS 2015-2016

MUNICIPALES INCORPORADOS

NÚM.	PLANTEL	DIRECTIVO		TOTAL	CON DISCAPACIDAD	HABLANTES LENGUAS INDÍGENAS	ADVO. AUX. Y DE SERVICIOS		TOTAL	CON DISCAPACIDAD	HABLANTES LENGUAS INDÍGENAS
		HOM.	MUJ.		HOM.	HOM.	HOM.	MUJ.		HOM.	HOM.
1	EL POTRERILLO	0	0	0	0	0	0	0	0	0	0
2	JOSÉ LÓPEZ C. (HUEHUE)	1	0	1	0	0	0	0	0	0	0
3	MEXCALTEPEC	1	0	1	0	1	0	0	0	0	0
4	SAN LUCAS TEOCUITLAP	1	0	1	0	1	0	0	0	0	0
5	BENITO JUÁREZ G.(OCOT)	1	0	1	0	0	0	0	0	0	0
6	NUXCO	0	1	1	0	0	0	0	0	0	0
7	TLAQUILTZINAPA	1	0	1	0	0	0	0	0	0	0
8	TONALA	1	0	1	0	0	0	0	0	0	0
9	COACOYULICHAN	1	0	1	0	0	0	0	0	0	0
10	POCHAHUIZCO	1	0	1	0	0	0	1	1	0	0
11	YERBA SANTA	1	0	1	0	1	0	0	0	0	0
12	MAYANALAN	1	0	1	0	0	0	0	0	0	0
13	ACALMANI	1	0	1	0	0	1	0	1	0	0
14	IGUALITA	1	0	1	0	0	1	0	1	0	0
15	ZACOALPAN	1	0	1	0	0	0	0	0	0	0
16	IZOTEPEC	1	0	1	0	0	0	1	1	0	0
17	ZIHUATANEJO	1	0	1	0	0	0	2	2	0	0
18	VALLECITOS DE ZARAGO	1	0	1	0	0	1	2	3	0	0
19	TOTOMIXTLAHUACA	1	0	1	0	0	0	0	0	0	0
TOTAL		17	1	18	0	3	3	6	9	0	0

OFICIALES

NÚM.	PLANTEL	GRUPO DE EDAD										65 y mas	Otros	TOTAL
		24 AÑOS O MENOS	25 A 29	30 A 34	35 A 39	40 A 44	45 A 49	50 A 54	55 A 59	60 A 64	65 A 69			
1	CHILPANCINGO	2	7	4	4	8	3	12	14	7	1			62
2	ACAPULCO		3	8	6	2	10	16	9	2				56
3	IGUALA		2	10	4	3	2	3	7	1	1			33
4	TAXCO			2	2	3	1		14	5				27
5	COYUCA DE CATALAN		5	1	4	3	1	6	2	3	2			27
6	PETATLAN		4	3	5	4	6	4	1					27
7	ACAPULCO			6	4		2	11	4	6	1			34
8	AYUTLA		1	2	14	2	5	5	4	4				37
9	OMETEPEC			4	8	2		3	1					18
10	SAN MARCOS			3	2	1	3	1	4	2				16
11	TIXTLA		2		5	3	3	7	2	1				23
12	ZIRANDARO	2	1	2	3	1		4						13
13	XALTIANGUIS		4	2	4	2	2	2	4	1				21
14	SAN JERONIMO		1	3	1	1	2	2	3					13
15	COPALA			2	7	2	5	4	2					22
16	ZAPATA			1	5		8	9	10	5	2			40
17	EL OCOTITO			2	0	2	6	8			1			19
18	SAN MIGUEL TOTOLAPAN		1		2	2	3	4	1	2				15
19	CUAUTEPEC		3	7	2									12
20	LAS ANIMAS				3	2	4	2	1					12
21	ALPOYECA					2	9	5						16
22	MALINALTEPEC						2	10	1					13
23	XOCHISTLAHUACA			1	5	1	1	2	1					11
24	PLAN DE LOS AMATES		1		1	4	2	4	4					16
25	AZOYU			1	3	3	3	2						12
26	CHICHIHUALCO		1		4	1	2	2	1					11
27	BAJOS DEL EJIDO				1	3	3	3	3	2				15
28	XALPATLAHUAC			1	2	2	4	2	3					14
29	EL TREINTA				3	12								15
30	VILLA NICOLAS BRAVO			1		9		1	2					13
31	TLACOTEPEC		1		7	5		3		1				17
32	ADOLFO RUIZ CORTINES		1	1	1	5	8	8	3					27
33	TRES PALOS	1		5	5	3	2	2						18
34	MOCHITLAN			4	4	2	1	4	1					16
35	PETACALCO			1	3	5	2	2	1					14
36	ZUMPANGO DEL RIO		1		0	1	4	4	5		1			16
37	ILIATENCO		2	3	2	1	4	1	1					14
38	XALPATLAHUAC			1	3	1	4	2						11
39	AGUAS CALIENTES		1	2	3		2	1						9
40	TEPETITLA			2	3	1	1	2	1	1				11
41	YEXTLA	1	2	2	5									10
42	ACATEPEC		11											11
43	TETIPAC		1	3	2	1	2	1	1	1				12
44	CUALAC		1	2	2	1	2	2	1					11
45	AXOXUCA			2	3	3	3	1						12
TOTAL		6	57	94	147	109	127	167	112	44	9	0	0	872

DOCENTES POR GRUPO DE EDAD 2015-2016

EXTENSIONES

NÚM.	PLANTEL	GRUPO DE EDAD											TOTAL	
		24 AÑOS O MENOS	25 A 29	30 A 34	35 A 39	40 A 44	45 A 49	50 A 54	55 A 59	60 A 64	65 A 69	65 y mas		Otros
1	MAZATLAN 1-A		1		1	2	6	3	4					17
2	COYUQUILLA NORTE 6-A		1	2	3	2	1	1	2					12
3	XALITLA 3-A			2	2	2		3	1					10
4	IXCATEOPAN 4-A				3	2	4	1						10
5	HUAJINTEPEC 9-A			1	2	4	1	3	1					12
6	ZAPOTITLAN TABLAS 10-A				3	5		1						9
7	APANGO 11-A			1	2	2	3	1	1					10
8	SAN LUIS DE LA LOMA 14-A			1				6	2					9
9	ZITLALA 17-A				6	5	1	1						13
10	XOCHIHUEHUETLAN 19-A	2	3	4	2	1								12
11	TLALIXTAQUILLA 21-A		1	2	1	3		2	1					10
12	TLACOAPA 22-A		1	2	2	3	1	2	1		1			13
13	IGUALAPA 25-A				3	4	4							11
14	ALCOZAUCA 26-A		1	1	2	6								10
TOTAL		2	8	16	32	41	21	24	13	0	1	0	0	158



DOCENTES POR GRUPO DE EDAD 2015-2016

POR COOPERACIÓN

NÚM.	PLANTEL	GRUPO DE EDAD											TOTAL	
		24 AÑOS O MENOS	25 A 29	30 A 34	35 A 39	40 A 44	45 A 49	50 A 54	55 A 59	60 A 64	65 A 69	65 y mas		Otros
1	ACAPETLAHUAYA			2	1	1	3	1	3					11
2	ATENANGO DEL RIO				6	2								8
3	COACOYULA		1	1	4	1	3	1						11
4	COAHUAYUTLA		1	2	2	3	2							10
6	CUETZALA DEL PROGRESO		1	1	1	1	3		1					8
7	EL COACOYUL				2	4	5							11
9	ATLIXTAC		2		3	3	2							10
10	COPANATOYAC			2		1	1	4	1	1				10
11	IXCAPUZALCO		1	1	3	4	3	1						13
13	METLATONOC			2	2	3								7
14	ATLAMAJALCINGO DEL MONTE			3	3		1	2						9
16	COPALILLO		2		5	1	1							9
17	AGUAS BLANCAS				2	3	2	2		1				10
18	LOS MOGOTES				2	8								10
20	OXTOTITLAN		2		2	1	5		1					11
21	SAN NICOLAS			2		7	3							12
22	TLACOACHISTLAHUACA		4	2	1	3	2							12
23	EL PAPAYO		1		2	3	4		2	2				14
24	PASO DE ARENA	1	1	3	2	3		2	1					13
25	PANTLA			1	1	4	2	1						9
26	TILAPA		2		2	3	2	1						10
27	ZACAPUATO	1	2	1	2	1	1							8
28	VILLA HIDALGO			4	1	3		1	2					11
30	JALEACA DE CATALAN		1		3	1	2	1						8
31	BUENAVISTA			4	2	1								7
32	MOYOTEPEC			1	3	2								6
34	HUEYCANTENANGO				4	3		1						8
35	TEMALACATZINGO			3	2	1			1	1				8
36	TAXCO EL VIEJO			1	2	2	4	1	1					11
37	SANTA TERESA		1		2	2	3	2	1					11
38	CUANACAXTITLAN		1		5				1					7
39	VALLE GALEANA		1	5		2	1		1					10
40	PAROTA SECA			2	5	2								9
41	TANGANHUATO			2	2	3	2	2						11
TOTAL		2	24	45	79	82	57	23	16	5	0	0	0	333

DOCENTES POR GRUPO DE EDAD 2015-2016

SEMIESCOLARIZADO

NÚM.	PLANTEL	GRUPO DE EDAD											TOTAL	
		24 AÑOS O MENOS	25 A 29	30 A 34	35 A 39	40 A 44	45 A 49	50 A 54	55 A 59	60 A 64	65 A 69	65 y mas		Otros
1	SEMIESCOLARIZADO DE CHILPANCINGO	6	4					1						11
2	SEMIESCOLARIZADO DE IGUALA			2	2	1	1	1	1	1				9
TOTAL		6	4	2	2	1	1	2	1	1	0	0	0	20

EMSAD

NÚM.	PLANTEL	GRUPO DE EDAD											TOTAL	
		24 AÑOS O MENOS	25 A 29	30 A 34	35 A 39	40 A 44	45 A 49	50 A 54	55 A 59	60 A 64	65 A 69	65 y mas		Otros
1	AHUACUOTZINGO	1	1		2	3								7
2	LAS MESAS	2	1	1	5	1								10
3	PILCAYA	3	1	3	1		1	1						10
TOTAL		6	3	4	8	4	1	1	0	0	0	0	0	27

PARTICULARES INCORPORADOS

NÚM.	PLANTEL	GRUPO DE EDAD											TOTAL	
		24 AÑOS O MENOS	25 A 29	30 A 34	35 A 39	40 A 44	45 A 49	50 A 54	55 A 59	60 A 64	65 A 69	65 y mas		Otros
1	INSTITUTO PATRIA SIGLO XXI		5	6	1	4		1	1					18
2	COLEGIO MÉXICO	1	3	5	3	1	2	1	1					17
3	PLANTEL EDUCATIVO MORELOS DE CHILAPA		4	3	4			1						12
TOTAL		1	12	14	8	5	2	3	2	0	0	0	0	47

DOCENTES POR GRUPO DE EDAD 2015-2016

INCORPORADOS POR ASOCIACIÓN CIVIL

NÚM.	PLANTEL	GRUPO DE EDAD											TOTAL	
		24 AÑOS O MENOS	25 A 29	30 A 34	35 A 39	40 A 44	45 A 49	50 A 54	55 A 59	60 A 64	65 A 69	65 y mas		Otros
1	XOCHIPALA	1	4	1			1	1						8
2	COLEGIO GUERRERO, GRO.	2	3	1	3									9
3	PUEBLO HIDALGO			1				4	1					6
4	TUXTEPEC		7	3										10
5	TLAPEHUALA			1	1	4	1	5	1					13
6	TLAPA DE COMONFORT	4	2	2		1								9
TOTAL		7	16	9	4	5	2	10	2	0	0	0	0	55

FUENTE: FORMATO 911.7G DE INICIO DE CURSOS 2015-2016

DOCENTES POR GRUPO DE EDAD 2015-2016

MUNICIPALES INCORPORADOS

NÚM.	PLANTEL	GRUPO DE EDAD										Otros	TOTAL	
		24 AÑOS O MENOS	25 A 29	30 A 34	35 A 39	40 A 44	45 A 49	50 A 54	55 A 59	60 A 64	65 A 69			65 y mas
1	JOSÉ LÓPEZ C. (HUEHUETAN)			1	1		1							3
2	MEXCALTEPEC		4	4										8
3	SAN LUCAS TEOCUITLAPA		1	4		4								9
4	BENITO JUÁREZ G.(OCOTITLA)	12												12
5	NUXCO			2	4		1							7
6	TLAQUILTZINAPA		4	4	2	2								12
7	TONALA	8												8
8	COACOYULICHAN			4	2		1							7
9	POCHAHUIZCO			4	3	2								9
10	YERBA SANTA		4											4
11	MAYANALAN			2	1	5	1							9
12	ACALMANI		2	4	3									9
13	IGUALITA		1	7	1									9
14	ZACOALPAN		2	6										8
15	IZOTEPEC			3	3		1							7
16	ZIHUATANEJO		2	5		3	1	1						12
17	VALLECITOS DE ZARAGOZA		5	2	2		1							10
18	TOTOMIXTLAHUACA		2	6	8	1								17
TOTAL		20	27	58	30	17	7	1	0	0	0	0	0	160

RESUMEN DE DOCENTES POR GRUPO DE EDAD 2015-2016

NÚM.	MODALIDAD	GRUPO DE EDAD										Otros	TOTAL	
		24 AÑOS O MENOS	25 A 29	30 A 34	35 A 39	40 A 44	45 A 49	50 A 54	55 A 59	60 A 64	65 A 69			65 y mas
1	OFICIALES	6	57	94	147	109	127	167	112	44	9	0	0	872
2	EXTENSIONES	2	8	16	32	41	21	24	13	0	1	0	0	158
3	POR COOPERACION	2	24	45	79	82	57	23	16	5	0	0	0	333
4	SEMIESCOLARIZADOS	6	4	2	2	1	1	2	1	1	0	0	0	20
5	EDUCACIÓN MEDIA SUPERIOR (EMSAD)	6	3	4	8	4	1	1	0	0	0	0	0	27
6	PARTICULARES INCORPORADOS	1	12	14	8	5	2	3	2	0	0	0	0	47
7	INCORPORADOS POR ASOCIACIÓN CIVIL	7	16	9	4	5	2	10	2	0	0	0	0	55
8	MUNICIPALES INCORPORADOS	20	27	58	30	17	7	1	0	0	0	0	0	160
TOTAL		50	151	242	310	264	218	231	146	50	10	0	0	1672

FUENTE: FORMATO 911.7G DE INICIO DE CURSOS 2015-2016

|

RESUMEN DE DOCENTES POR TIEMPO DE DEDICACIÓN 2015-2016

NÚM.	MODALIDAD	TIEMPO DE DEDICACIÓN														TOTAL
		TIEMPO COMPLETO			TRES CUARTOS DE TIEMPO			MEDIO TIEMPO			POR HORAS			TOTAL		
		HOM.	MUJ.	TOTAL	HOM.	MUJ.	TOTAL	HOM.	MUJ.	TOTAL	HOM.	MUJ.	TOTAL	HOM.	MUJ.	
1	OFICIALES	107	74	181	131	89	220	108	70	178	187	106	293	533	339	872
2	EXTENSIONES	0	0	0	6	7	13	7	6	13	89	43	132	102	56	158
3	POR COOPERACIÓN	8	2	10	14	5	19	13	13	26	183	92	273	218	112	333
4	SEMIESCOLARIZADOS	0	1	1	1	1	1	6	6	12	3	3	6	10	10	20
5	EDUCACIÓN MEDIA SUPERIOR A DISTANCIA (EMSAD)	0	0	0	1	0	1	0	2	2	14	10	24	15	12	27
6	PARTICULARES INCORPORADOS	0	0	0	0	0	0	0	0	0	21	26	47	21	26	47
7	INCORPORADOS POR ASOCIACIÓN CIVIL	0	0	9	0	0	0	0	0	0	32	14	46	38	17	55
8	MUNICIPALES INCORPORADOS	0	0	14	0	0	0	2	1	3	85	58	143	98	62	160
TOTAL		115	77	215	153	102	254	136	98	234	614	352	964	1,035	634	1,672

FUENTE: FORMATO 911.7G DE INICIO DE CURSOS 2014-2015

DOCENTES POR TIEMPO DE DEDICACIÓN 2015-2016

OFICIALES

NÚM.	PLANTEL	TIEMPO DE DEDICACIÓN														TOTAL
		TIEMPO COMPLETO			TRES CUARTOS DE TIEMPO			MEDIO TIEMPO			POR HORAS			TOTAL		
		HOM.	MUJ.	TOTAL	HOM.	MUJ.	TOTAL	HOM.	MUJ.	TOTAL	HOM.	MUJ.	TOTAL	HOM.	MUJ.	
1	CHILPANCINGO T.M.	9	12	21	8	6	14	7	10	17	7	3	10	31	31	62
2	ACAPULCO	8	8	16	11	6	17	7	6	13	8	2	10	34	22	56
3	IGUALA	2	3	5	4	6	10	8	2	10	1	7	8	15	18	33
4	TAXCO	1	2	3			0			0	16	8	24	17	10	27
5	COYUCA DE CATALAN	2	1	3	6	2	8	4	4	8	6	2	8	18	9	27
6	PETATLAN	1	0	1	5	6	11	9	5	14	1	0	1	16	11	27
7	ACAPULCO	13	7	20	1	4	5	5	2	7	2	0	2	21	13	34
8	AYUTLA	12	4	16	7	2	9	2	4	6	6	0	6	27	10	37
9	OMETEPEC	0	0	0	1	1	2	3	2	5	9	2	11	13	5	18
10	SAN MARCOS	3	1	4	4	4	8	3	1	4	0	0	0	10	6	16
11	TIXTLA	6	4	10	1	2	3	2	3	5	3	2	5	12	11	23
12	ZIRANDARO	2	0	2	0	1	1	2	1	3	4	3	7	8	5	13
13	XALTIANGUIS	2	1	3	5	2	7	2	0	2	8	1	9	17	4	21
14	SAN JERONIMO	1	0	1	2	1	3	1	0	1	4	4	8	8	5	13
15	COPALA	6	2	8	6	2	8	1	0	1	4	1	5	17	5	22
16	ZAPATA	13	9	22	4	3	7	3	3	6	4	1	5	24	16	40
17	EL OCOTITO	3	1	4	4	3	7	3	0	3	4	1	5	14	5	19
18	SAN MIGUEL TOTOLAPAN	0	0	0	7	1	8	3	2	5	1	1	2	11	4	15
19	CUAUATEPEC	1	1	2	3	3	6	1	1	2	2	0	2	7	5	12
20	LAS ANIMAS	1	0	1	1	0	1	0	1	1	7	2	9	9	3	12
21	ALPOYECA	2	0	2	5	1	6	3	2	5	2	1	3	12	4	16
22	MALINALTEPEC	0	0	0	2	0	2	0	1	1	5	5	10	7	6	13
23	XOCHISTLAHUACA	1	0	1	0	2	2	5	3	8	0	0	0	6	5	11
24	PLAN DE LOS AMATES	2	2	4	3	3	6	2	1	3	2	1	3	9	7	16
25	AZOYU	0	0	0	0	0	0	5	0	5	2	5	7	7	5	12
26	CHICHIHUALCO	0	0	0	1	1	2	3	1	4	4	1	5	8	3	11
27	BAJOS DEL EJIDO	1	0	1	1	0	1	1	2	3	8	2	10	11	4	15
28	XALPATLAHUAC	1	0	1	10	3	13	0	0	0	0	0	0	11	3	14
29	EL TREINTA	3	0	3	6	6	12	0	0	0	0	0	0	9	6	15
30	VILLA NICOLAS BRAVO	0	1	1	0	0	0	2	0	2	9	1	10	11	2	13
31	TLACOTEPEC	4	3	7	2	1	3	1	2	3	3	1	4	10	7	17
32	ADOLFO RUIZ CORTINES	5	6	11	3	4	7	2	1	3	0	6	6	10	17	27
33	TRES PALOS	1	3	4	3	3	6	1	3	4	3	1	4	8	10	18
34	MOCHITLAN	1	2	3	2	3	5	1	2	3	4	1	5	8	8	16
35	PETACALCO	0	0	0	0	0	0	0	2	2	5	7	12	5	9	14
36	ZUMPANGO DEL RIO	0	1	1	1	0	1	2	0	2	7	5	12	10	6	16
37	ILIJATENCO	0	0	0	0	0	0	4	1	5	4	5	9	8	6	14
38	XALPATLAHUAC	0	0	0	2	0	2	1	1	2	3	4	7	6	5	11
39	AGUAS CALIENTES	0	0	0	2	2	4	0	0	0	3	2	5	5	4	9
40	TEPETITLTLA	0	0	0	0	0	0	0	0	0	5	6	11	5	6	11
41	YEXTLA	0	0	0	5	5	10	0	0	0	0	0	0	5	5	10
42	ACATEPEC	0	0	0	0	0	0	0	0	0	8	3	11	8	3	11
43	TETIPAC	0	0	0	1	0	1	3	1	4	2	5	7	6	6	12
44	CUALAC	0	0	0	1	0	1	3	0	3	5	2	7	9	2	11
45	AXOXUCA	0	0	0	1	0	1	3	0	3	6	2	8	10	2	12
TOTAL		107	74	181	131	89	220	108	70	178	187	106	293	533	339	872

FUENTE: FORMATO 911.7G DE INICIO DE CURSOS 2015-2016

DOCENTES POR TIEMPO DE DEDICACIÓN 2015-2016

EXTENSIONES

NÚM.	PLANTEL	TIEMPO DE DEDICACIÓN														TOTAL
		TIEMPO COMPLETO			TRES CUARTOS DE TIEMPO			MEDIO TIEMPO			POR HORAS			TOTAL		
		HOM.	MUJ.	TOTAL	HOM.	MUJ.	TOTAL	HOM.	MUJ.	TOTAL	HOM.	MUJ.	TOTAL	HOM.	MUJ.	
1	MAZATLAN 1-A	0	0	0	0	0	0	0	0	0	9	8	17	9	8	17
2	COYUQUILLA NORTE 6-A	0	0	0	1	0	1	1	1	2	6	3	9	8	4	12
3	XALITLA 3-A	0	0	0	0	0	0	1	0	1	6	3	9	7	3	10
4	IXCATEOPAN 4-A	0	0	0	0	0	0	0	0	0	7	3	10	7	3	10
5	HUAJINTEPEC 9-A	0	0	0	1	0	1	0	0	0	9	2	11	10	2	12
6	ZAPOTITLAN TABLAS 10-A	0	0	0	2	7	9	0	0	0	0	0	0	2	7	9
7	APANGO 11-A	0	0	0	0	0	0	0	0	0	4	6	10	4	6	10
8	SAN LUIS DE LA LOMA 14-A	0	0	0	0	0	0	0	0	0	7	2	9	7	2	9
9	ZITLALA 17-A	0	0	0	2	0	2	3	5	8	2	1	3	7	6	13
10	XOCHIHUEHUETLAN 19-A	0	0	0	0	0	0	2	0	2	7	3	10	9	3	12
11	TLALIXTAQUILLA 21-A	0	0	0	0	0	0	0	0	0	9	1	10	9	1	10
12	TLACOAPA 22-A	0	0	0	0	0	0	0	0	0	10	3	13	10	3	13
13	IGUALAPA 25-A	0	0	0	0	0	0	0	0	0	6	5	11	6	5	11
14	ALCOZAUCA 26-A	0	0	0	0	0	0	0	0	0	7	3	10	7	3	10
TOTAL		0	0	0	6	7	13	7	6	13	89	43	132	102	56	158

DOCENTES POR TIEMPO DE DEDICACIÓN 2015-2016

POR COOPERACIÓN

NÚM.	PLANTEL	TIEMPO DE DEDICACIÓN														TOTAL
		TIEMPO COMPLETO			TRES CUARTOS DE TIEMPO			MEDIO TIEMPO			POR HORAS			TOTAL		
		HOM.	MUJ.	TOTAL	HOM.	MUJ.	TOTAL	HOM.	MUJ.	TOTAL	HOM.	MUJ.	TOTAL	HOM.	MUJ.	
1	ACAPETLAHUAYA	0	0	0	0	0	0	0	0	0	7	4	11	7	4	11
2	ATENANGO DEL RIO	6	2	8	0	0	0	0	0	0	0	0	0	6	2	8
3	COACOYULA	0	0	0	0	0	0	0	0	0	8	3	11	8	3	11
4	COAHUAYUTLA	0	0	0	0	0	0	0	0	0	7	3	10	7	3	10
5	CUETZALA DEL PROGRESO	0	0	0	0	0	0	0	0	0	4	4	8	4	4	8
6	EL COACOYUL	0	0	0	0	0	0	0	0	0	8	3	11	8	3	11
7	ATLIXTAC	0	0	0	0	0	0	2	0	2	6	2	8	8	2	10
8	COPANAToyAC	0	0	0	0	0	0	0	0	0	9	1	10	9	1	10
9	IXCAPUZALCO	0	0	0	0	0	0	0	0	0	10	3	13	10	3	13
10	METLATONOC	0	0	0	0	0	0	0	0	0	7	0	7	7	0	7
11	ATLAMAJALCINGO DEL MONTE	0	0	0	0	0	0	6	3	9	0	0	0	6	3	9
12	COPALILLO	0	0	0	0	0	0	0	0	0	5	4	9	5	4	9
13	AGUAS BLANCAS	0	0	0	0	0	0	0	0	0	7	3	10	7	3	10
14	LOS MOGOTES	2	0	2	4	3	7	0	0	0	0	1	1	6	4	10
15	OXTOTITLAN	0	0	0	0	0	0	0	0	0	10	1	11	10	1	11
16	SAN NICOLAS	0	0	0	0	0	0	0	0	0	5	7	12	5	7	12
17	TLACOACHISTLAHUACA	0	0	0	0	0	0	0	0	0	7	5	12	7	5	12
18	EL PAPAyo	0	0	0	0	0	0	0	0	0	8	6	14	8	6	14
19	PASO DE ARENA	0	0	0	0	0	0	1	1	2	9	2	11	10	3	13
20	PANTLA	0	0	0	0	0	0	0	5	5	4	0	4	4	5	9
21	TILAPA	0	0	0	0	0	0	0	1	1	4	5	9	4	6	10
22	ZACAPUATO	0	0	0	0	0	0	0	0	0	6	2	8	6	2	8
23	VILLA HIDALGO	0	0	0	0	0	0	0	0	0	6	5	11	6	5	11
24	JALEACA DE CATALAN	0	0	0	6	2	8	0	0	0	0	0	0	6	2	8
25	BUEANAVISTA	0	0	0	0	0	0	0	0	0	0	4	2	0	1	7
26	MOYOTEPEC	0	0	0	0	0	0	0	0	0	5	1	6	5	1	6
27	HUEYCANTENANGO	0	0	0	0	0	0	2	0	2	3	3	6	5	3	8
28	TEMALACATZINGO	0	0	0	3	0	3	0	0	0	5	0	5	8	0	8
29	TAXCO EL VIEJO	0	0	0	0	0	0	0	0	0	8	3	11	8	3	11
30	SANTA TERESA	0	0	0	0	0	0	0	0	0	8	3	11	8	3	11
31	CUANACAXTITLAN	0	0	0	1	0	1	2	3	5	1	0	1	4	3	7
32	VALLE GALEANA	0	0	0	0	0	0	0	0	0	5	5	10	5	5	10
33	PAROTA SECA	0	0	0	0	0	0	0	0	0	4	5	9	4	5	9
34	TANGANHUATO	0	0	0	0	0	0	0	0	0	7	4	11	7	4	11
	TOTAL	8	2	10	14	5	19	13	13	26	183	92	273	218	112	333

DOCENTES POR TIEMPO DE DEDICACIÓN 2015-2016

SEMIESCOLARIZADOS

NÚM.	PLANTEL	TIEMPO DE DEDICACIÓN														TOTAL
		TIEMPO COMPLETO			TRES CUARTOS DE TIEMPO			MEDIO TIEMPO			POR HORAS			TOTAL		
		HOM.	MUJ.	TOTAL	HOM.	MUJ.	TOTAL	HOM.	MUJ.	TOTAL	HOM.	MUJ.	TOTAL	HOM.	MUJ.	
1	SEMIESCOLARIZADO DE CHILPANCINGO	0	1	1	1	0	1	4	5	9	0	0	0	5	6	11
2	SEMIESCOLARIZADO DE IGUALA	0	0	0	0	0	0	2	1	3	3	3	6	5	4	9
TOTAL		0	1	1	1	1	1	6	6	12	3	3	6	10	10	20

EMSA D

NÚM.	PLANTEL	TIEMPO DE DEDICACIÓN														TOTAL
		TIEMPO COMPLETO			TRES CUARTOS DE TIEMPO			MEDIO TIEMPO			POR HORAS			TOTAL		
		HOM.	MUJ.	TOTAL	HOM.	MUJ.	TOTAL	HOM.	MUJ.	TOTAL	HOM.	MUJ.	TOTAL	HOM.	MUJ.	
1	AHUACUOTZINGO	0	0	0	0	0	0	0	0	0	5	2	7	5	2	7
2	LAS MESAS	0	0	0	1	0	1	0	2	2	2	5	7	3	7	10
3	PILCAYA	0	0	0	0	0	0	0	0	0	7	3	10	7	3	10
TOTAL		0	0	0	1	0	1	0	2	2	14	10	24	15	12	27

PARTICULARES INCORPORADOS

NÚM.	PLANTEL	TIEMPO DE DEDICACIÓN														TOTAL
		TIEMPO COMPLETO			TRES CUARTOS DE TIEMPO			MEDIO TIEMPO			POR HORAS			TOTAL		
		HOM.	MUJ.	TOTAL	HOM.	MUJ.	TOTAL	HOM.	MUJ.	TOTAL	HOM.	MUJ.	TOTAL	HOM.	MUJ.	
1	INSTITUTO PATRIA SIGLO XXI	0	0	0	0	0	0	0	0	0	8	10	18	8	10	18
2	COLEGIO MÉXICO	0	0	0	0	0	0	0	0	0	9	8	17	9	8	17
3	PLANTEL EDUCATIVO MORELOS DE CHILAPA	0	0	0	0	0	0	0	0	0	4	8	12	4	8	12
TOTAL		0	0	0	0	0	0	0	0	0	21	26	47	21	26	47

DOCENTES POR TIEMPO DE DEDICACIÓN 2015-2016

INCORPORADOS POR ASOCIACIÓN CIVIL

NÚM.	PLANTEL	TIEMPO DE DEDICACIÓN														TOTAL	
		TIEMPO COMPLETO			TRES CUARTOS DE TIEMPO			MEDIO TIEMPO			POR HORAS			TOTAL			
		HOM.	MUJ.	TOTAL	HOM.	MUJ.	TOTAL	HOM.	MUJ.	TOTAL	HOM.	MUJ.	TOTAL	HOM.	MUJ.		
1	XOCHIPALA	0	0	0	0	0	0	0	0	0	0	6	2	8	6	2	8
2	COLEGIO GUERRERO, GRO.	6	3	9	0	0	0	0	0	0	0	0	0	0	6	3	9
3	PUEBLO HIDALGO	0	0	0	0	0	0	0	0	0	5	1	6	5	1	6	
4	TUXTEPEC	0	0	0	0	0	0	0	0	0	6	4	10	6	4	10	
5	TLAPEHUALA	0	0	0	0	0	0	0	0	0	12	1	13	12	1	13	
6	TLAPA DE COMONFORT	0	0	0	0	0	0	0	0	0	3	6	9	3	6	9	
TOTAL		0	0	9	0	0	0	0	0	0	32	14	46	38	17	55	

FUENTE: FORMATO 911.7G DE INICIO DE CURSOS 2015-2016

DOCENTES POR TIEMPO DE DEDICACIÓN 2015-2016

MUNICIPALES INCORPORADOS

NÚM.	PLANTEL	TIEMPO DE DEDICACIÓN														TOTAL	
		TIEMPO COMPLETO			TRES CUARTOS DE TIEMPO			MEDIO TIEMPO			POR HORAS			TOTAL			
		HOM.	MUJ.	TOTAL	HOM.	MUJ.	TOTAL	HOM.	MUJ.	TOTAL	HOM.	MUJ.	TOTAL	HOM.	MUJ.		
1	JOSÉ LÓPEZ C. (HUEHUETAN)	0	0	0	0	0	0	0	0	0	0	3		3	3	0	3
2	MEXCALTEPEC	0	0	0	0	0	0	0	0	0	6	2	8	6	2		8
3	SAN LUCAS TEOCUITLAPA	0	0	0	0	0	0	0	0	0	8	1	9	8	1		9
4	BENITO JUÁREZ G.(OCOTITLAN)	9	3	12	0	0	0	0	0	0			0	9	3		12
5	NUXCO	0	0	0	0	0	0	0	0	0	2	5	7	2	5		7
6	TLAQUILTZINAPA	0	0	0	0	0	0	1	0	1	6	5	11	7	5		12
7	TONALA	0	0	0	0	0	0	0	0	0	6	2	8	6	2		8
8	COACOYULICHAN	0	0	0	0	0	0	0	0	0	5	2	7	5	2		7
9	POCHAHUIZCO	0	0	0	0	0	0	0	0	0	4	5	9	4	5		9
10	YERBA SANTA	0	0	0	0	0	0	0	0	0	1	3	4	1	3		4
11	MAYANALAN	0	0	0	0	0	0	0	0	0	5	4	9	5	4		9
12	ACALMANI	0	0	0	0	0	0	0	0	0	6	3	9	6	3		9
13	IGUALITA	2	0	2	0	0	0	0	0	0	4	3	7	6	3		9
14	ZACOALPAN	0	0	0	0	0	0	0	0	0	4	4	8	4	4		8
15	IZOTEPEC	0	0	0	0	0	0	1	1	2	4	1	5	5	2		7
16	ZIHUATANEJO	0	0	0	0	0	0	0	0	0	7	5	12	7	5		12
17	VALLECITOS DE ZARAGOZA	0	0	0	0	0	0	0	0	0	5	5	10	5	5		10
18	TOTOMIXTLAHUACA	0	0	0	0	0	0	0	0	0	9	8	17	9	8		17
TOTAL		0	0	14	0	0	0	2	1	3	85	58	143	98	62		160

FUENTE: FORMATO 911.7G DE INICIO DE CURSOS 2015-2016

ACERVO BIBLIOGRAFICO 2014

OFICIALES

NÚM.	PLANTEL	ADQ. ANUAL	TITULOS	VOLUMENES	PPRESTAMO EN SALA	PRESTAMO A DOMICILIO	ORIENTACIÓN A USUARIOS
1	CHILPANCINGO	39	2233	4789	610	373	0
2	ACAPULCO	121	4196	7629	2946	236	563
3	IGUALA	25	1988	2988	8430	4290	420
4	TAXCO	52	2162	2397	2950	98	1336
5	COYUCA DE CATALAN	0	1005	2792	1298	1320	0
6	PETATLAN	0	745	2745	11547	80952	189
7	ACAPULCO	173	2531	5220	3811	354	120
8	AYUTLA	35	328	1663	8360	1149	190
9	OMETEPEC	50	927	2053	2760	144	0
10	SAN MARCOS	21	1412	2435	11443	1205	42
11	TIXTLA	150	2880	4151	18250	350	920
12	ZIRANDARO	27	655	1408	1162	1587	250
13	XALTIANGUIS	20	2310	2503	5469	663	520
14	SAN JERONIMO	122	897	1924	392	457	0
15	COPALA	116	184	1481	560	926	50
16	ACAPULCO	58	938	2210	557	102	43
17	OCOTITO	34	382	1399	20584	3015	1967
18	SAN M. TOTOLAPAN	20	1739	1783	700	300	0
19	CUAUTEPEC	12	146	614	3325	160	0
20	LAS ANIMAS	24	287	1469	9000	7000	0
21	ALPOYECA	82	278	1118	3961	1514	488
22	MALINALTEPEC	15	364	646	2360	178	600
23	XOCHISTLAHUACA	0	293	476	320	170	0
24	PLAN DE LOS AMATES	20	1599	2372	700	0	0
25	AZOYU	98	217	2107	543	192	0
26	CHICHIHUALCO	0	1158	1196	2320	4560	0
27	BAJOS DEL EJIDO	56	1789	1845	114	727	90
28	XALPATLAHUAC	0	350	1936	3800	935	0
29	KILOMETRO 30	0	0	0	0	0	0
30	VILLA NICOLAS BRAVO	50	118	1152	338	109	100
31	TLACOTEPEC	12	232	256	190	55	0
32	ADOLFO RUIZ CORTINES	98	342	469	800	600	0
33	TRES PALOS	8	84	458	465	55	120
34	MOCHITLAN	0	14	263	185	20	15
35	PETACALCO	0	125	365	2300	250	0
36	ZUMPANGO	8	280	296	214	195	220
37	ILIATENCO	64	64	104	75	20	0
38	XLPATLAHUAC	400	536	2286	306	296	0
39	AGUAS CALIENTES	12	44	226	4	50	0
40	TEPETIXTLA	0	51	210	200	52	0
41	YEXTLA	20	182	213	260	230	48
42	ACATEPEC	1	249	674	780	322	0
43	TETIPAC	25	213	1095	912	476	0
44	CUALAC	20	410	652	3305	661	0
45	AXOXUCA	8	68	118	150	60	0
	TOTAL	1610	35252	68712	132839	114261	8243

ACERVO BIBLIOGRÁFICO 2014

POR COOPERACIÓN

NÚM.	PLANTEL	ADQ. ANUAL	TITULOS	VOLUMENES	PPRESTAMO EN SALA	PRESTAMO A DOMICILIO	ORIENT. A USUARIOS
1	ACAPETLAHUAYA	0	0	0	0	0	0
2	ATENANGO DE RIO	0	120	306	120	100	0
3	COACOYULA	0	80	125	80	20	80
4	COHUAYUTLA	40	10	285	676	277	953
5	CUETZALA DEL PROG.	0	151	197	800	600	0
6	EL COACOYUL	0	20	450	50	35	0
7	ATLIXTAC	2	521	1111	107	214	5
8	COPANAToyAC	0	340	1144	0	500	3
9	IXCAPUZALCO	0	309	403	389	176	0
10	METLATONOC	5	90	163	50	10	2
11	ATLAMAJALCINGO DEL M	4	155	612	600	195	0
12	COPALILLO	12	120	249	620	500	0
13	AGUAS BLANCAS	7	153	258	210	98	.
14	LOS MOGOTES	50	70	855	85	0	0
15	OXTOTITLAN	5	322	632	1018	87	
16	SAN NICOLAS	20	22	122	250	0	3
17	TLACOACHISTLAHUACA	0	875	1275	2000	0	0
18	EL PAPAYO	0	30	120	170	130	0
19	PASO DE ARENA	0	900	985	900	360	0
20	PANTLA	8	340	808	380	200	0
21	TILAPA	20	489	627	622	268	20
22	ZACAPUATO	0	173	261	1400	60	0
23	VILLA HIDALGO	0	65	330	480	287	250
24	JALEACA DE CATALAN	8	38	105	100	70	0
25	BUENAVISTA	11	70	140	48	95	0
26	MOYOTEPEC	34	64	234	190	100	55
27	HUYCANTENANGO	0	100	155	846	250	0
28	TEMALACALZINGO	0	20	200	225	0	0
29	TAXCO EL VIEJO	0	40	120	100	40	0
30	SANTA TERESA	30	192	292	885	315	0
31	CUANACAXTITLAN	10	24	70	150	0	0
32	VALLE GALEANA	0	7	52	60	10	0
33	PAROTA SECA	10	70	218	650	240	0
34	TANGANHUATO	10	28	209	15	135	0
TOTAL		286	6008	13113	14276	5372	1371

ACERVO BIBLIOGRÁFICO 2014

EXTENSIONES

NÚM.	PLANTEL	ADQ. ANUAL	TITULOS	VOLUMENES	PPRESTAMO EN SALA	PRESTAMO A DOMICILIO	ORIENT. A USUARIOS
1	MAZATLAN 1-A	35	309	1059	1250	100	0
2	XALITLA 3-A	2	38	142	104	16	0
3	IXCATEOPAN 4-A	30	634	734	2381	1322	574
4	COYUQUILLA NORTE 6-A	2	108	205	200	50	0
5	HUAJINTEPEC 9-A	0	315	940	1985	1052	1405
6	ZAPOTITLAN TABLAS A-10	16	200	508	200	100	0
7	APANGO 11-A	12	852	919	5348	524	0
8	SAN LUIS DE LA LOMA	0	27	114	217	74	0
9	ZITLALA EXT. 17-A	0	180	180	700	200	0
10	XOCHIHUEHUETLAN EXT 19-A	0	245	302	100	30	35
11	TLALIXTAQUILLA EXT.,21-A	20	377	599	510	200	0
12	TLACOAPA EXT. 22-A	15	600	780	300	2080	0
13	IGUALAPA EXT. 25-A	10	111	547	1620	415	0
14	ALCOZAUCA EXT.26-A	0	576	1369	208	100	0
TOTAL		142	4572	8398	15123	6263	2014

ACERVO BIBLIOGRÁFICO 2014

SEMIESCOLARIZADOS

NÚM.	PLANTEL	ADQ. ANUAL	TITULOS	VOLUMENES	PPRESTAMO EN SALA	PRESTAMO A DOMICILIO	ORIENT. A USUARIOS
1	SEMIESC-CHILPANCINGO	0	0	0	0	0	0
2	SEMIESC-IGUALA	0	0	0	0	0	0
TOTAL		0	0	0	0	0	0

EMSAD

NÚM.	PLANTEL	ADQ. ANUAL	TITULOS	VOLUMENES	PPRESTAMO EN SALA	PRESTAMO A DOMICILIO	ORIENT. A USUARIOS
1	AHUACUOTZINGO	0	26	279	1200	900	0
2	LAS MESAS	0	30	100	43	107	0
3	PILCAYA	136	1114	3850	1500	800	0
4	XALPATLAHUAC	400	536	2286	306	296	0
TOTAL		536	1706	6515	3049	2103	0

PARTICULARES INCORPORADOS

NÚM.	PLANTEL	ADQ. ANUAL	TITULOS	VOLUMENES	PPRESTAMO EN SALA	PRESTAMO A DOMICILIO	ORIENT. A USUARIOS
1	INST. PATRIA SIGLO XXI	0	80	325	240	65	0
2	XOCHIPALA	0	100	300	200	40	0
3	P/ EDUC. MORELOS DE CHILAPA	30	32	118	100	20	0
TOTAL		30	212	743	540	125	0

ACERVO BIBLIOGRÁFICO 2014

INCORPORADOS POR ASOCIACIÓN CIVIL

NÚM.	PLANTEL	ADQ. ANUAL	TÍTULOS	VOLUMENES	PRESTAMO EN SALA	PRESTAMO A DOMICILIO	ORIENT. A USUARIOS
1	XOCHIPALA	0	100	300	200	40	0
2	COLEGIO GUERRERO GRO.	0	12	15	70	10	0
3	PUEBLO HIDALGO	40	410	1240	330	78	50
4	TUXTEPEC	20	20	90	40	15	0
5	TLAPEHUALA	0	40	88	70	38	70
6	TLAPA DE COMONFORT	0	0	0	0	0	0
TOTAL		60	582	1733	710	181	120

ACERVO BIBLIOGRÁFICO 2014

INCORPORADOS MUNICIPALES

NÚM.	PLANTEL	ADQ. ANUAL	TITULOS	VOLUMENES	PPRESTAMO EN SALA	PRESTAMO A DOMICILIO	ORIENT. A USUARIOS
1	POTRERILLO	9	284	349	142	15	0
2	HUEHUETAN	10	35	50	40	10	0
3	MEXCALTEPEC	0	50	240	197	0	0
4	SAN LUCAS TECUITLAPA	0	20	40	70	50	0
5	OCOTITLAN	0	22	30	80	60	0
6	NUXCO	25	10	25	300	50	0
7	TLALQUILTZINAPA	0	16	69	300	100	0
8	TONALA	0	38	118	208	128	0
9	COACOYULICHAN	0	57	72	68	0	0
10	POCHAHUIZCO	5	7	15	30	8	0
11	COLONIA YERBA SANTA	0	28	255	1200	520	0
12	MAYANALAN	20	5	50	150	25	10
13	ACALMANI	10	10	150	140	56	0
14	IGUALITA	0	80	80	70	90	
15	ZACOALPAN	0	40	87	150	50	0
16	IZOTEPEC	0	0	0	0	0	0
17	ZIHUATANEJO	20	10	20	8	2	0
18	VALLECITOS DE ZARAGOZA	30	19	57	30	0	0
19	TOTOMIXTLAHUACA	0	15	30	70	40	0
TOTAL		129	746	1737	3253	1204	10


RESUMEN DE ACERVO BIBLIOGRÁFICO 2014

NÚM.	MOADALIDAD	ADQUISICIÓN ANUAL	TITULOS	VOLUMENES	PRESTAMO EN SALA	PRESTAMO A DOMICILIO	ORIENTACION A USUARIOS
1	OFICIALES	1,610	35,252	68,712	132,839	114,261	8,243
2	EXTENSIONES	142	4,572	8,398	15,123	6,263	2,014
3	COOPERACION	372	7,225	16,301	19,887	7,223	1,419
4	SEMIESCOLARIZADOS	0	0	0	0	0	0
5	EMSAD	536	1,706	6,515	3,049	2,103	0
6	PART. INCORPORADOS	58	236	1,005	755	153	0
7	INCORPORADOS POR ASOCIACIÓN CIVIL	60	582	1,733	710	181	120
8	MUNICIPALES INCORPORADOS	189	1,216	3,155	3,693	1,335	130
TOTAL		2967	50,789	105,819	176,056	131,519	11,926

1
2
3
4
5
6
7

8
9
10
11
12
13
14
15
16
17
18
19
20
21
22
23

1
2



EFICIENCIA TERMINAL GENERACIÓN 2012-2015

EDUCACIÓN MEDIA SUPERIOR A DISTANCIA (EMSAD)

NUM.	PLANTEL	2012-2015		DESERCIÓN	APROBADOS	REPROBADOS	%	%	PORCENTAJE	
		INGRESO	EGRESO						EGRESO	DESERCIÓN
1	AHUACUOTZINGO	76	56	20	39	17	73.68	26.32	69.64	30.36
2	LAS MESAS	42	26	16	13	13	61.90	38.10	50.00	50.00
3	PILCAYA	87	62	25	55	7	71.26	28.74	88.71	11.29
4	XALPATLAHUAC	126	86	40	35	51	68.25	31.75	40.70	59.30
TOTAL		331	230	101	142	88	69.49	30.51	61.74	38.26

Fuente: Formato 911.7G y 911.8G de inicio y fin de cursos



DIRECCIÓN GENERAL
DIRECCIÓN DE PLANEACIÓN Y EVALUACIÓN
DEPARTAMENTO DE ESTADÍSTICA E INVESTIGACIÓN



EFICIENCIA TERMINAL GENERACIÓN 2012-2015

EXTENSIONES

NUM.	PLANTEL	2012-2015		DESERCIÓN	APROBADOS	REPROBADOS	% EGRESO	% DESERCIÓN	PORCENTAJE	
		INGRESO	EGRESO						APROBADOS	REPROBADOS
1	MAZATLAN 1A	107	71	36	59	12	66.36	33.64	83.10	16.90
2	COYUQUILLA NORTE 6A	66	46	20	33	13	69.70	30.30	71.74	28.26
3	XALITLA 3A	75	31	44	4	27	41.33	58.67	12.90	87.10
4	IXCATEOPAN 4A	58	46	12	13	33	79.31	20.69	28.26	71.74
5	HUAJINTEPEC 9A	67	58	9	58	0	86.57	13.43	100.00	0.00
6	ZAPOTITLAN TABLAS 10A	71	50	21	43	7	70.42	29.58	86.00	14.00
7	APANGO 11A	103	81	22	59	22	78.64	21.36	72.84	27.16
8	SAN LUIS DE LA LOMA 14A	27	15	12	13	2	55.56	44.44	86.67	13.33
9	ZITLALA 17A	101	75	26	60	15	74.26	25.74	80.00	20.00
10	XOCHIHUEHUETLAN 19A	50	28	22	17	11	56.00	44.00	60.71	39.29
11	TLALIXTAQUILLA 21A	56	29	27	24	5	51.79	48.21	82.76	17.24
12	TLACOAPA 22A	78	64	14	38	26	82.05	17.95	59.38	40.63
13	IGUALAPA 25A	75	48	27	10	38	64.00	36.00	20.83	79.17
14	ALCOZAUCA 26A	100	69	31	43	26	69.00	31.00	62.32	37.68
TOTAL		1034	711	323	474	237	68.76	31.24	66.67	33.33

Fuente: Formato 911.7G y 911.8G de inicio y fin de cursos

MUNICIPALES INCORPORADOS

NUM.	PLANTEL	2012-2015		DESERCIÓN	APROBADOS	REPROBADOS	% EGRESO	% DESERCIÓN	PORCENTAJE	
		INGRESO	EGRESO						APROBADOS	REPROBADOS
1	EL POTRERILLO	26	24	2	24	0	92.31	#¡REF!	100.00	0.00
2	JOSÉ LÓPEZ C. (HUEHUETAN)	38	25	13	14	11	65.79	5.26	56.00	44.00
3	MEXCALTEPEC	39	34	5	32	2	87.18	12.82	94.12	5.88
4	SAN LUCAS TEOCUITLAPA	34	14	20	14	0	41.18	58.82	100.00	0.00
5	BENITO JUÁREZ G.(OCOTIL)	26	21	5	16	5	80.77	19.23	76.19	23.81
6	NUXCO	28	16	12	14	2	57.14	42.86	87.50	12.50
7	TLAQUILTZINAPA	140	60	80	60	0	42.86	57.14	100.00	0.00
8	TONALA	32	25	7	25	0	78.13	21.88	100.00	0.00
9	COACOYULICHAN	26	19	7	19	0	73.08	26.92	100.00	0.00
10	POCHAHUIZCO	64	31	33	27	4	48.44	51.56	87.10	12.90
11	YERBA SANTA	27	12	15	10	2	44.44	55.56	83.33	16.67
12	MAYANALAN	43	23	20	15	8	53.49	46.51	65.22	34.78
13	ACALMANI	38	21	17	21	0	55.26	44.74	100.00	0.00
14	IGUALITA	43	17	26	17	0	39.53	60.47	100.00	0.00
15	ZACOALPAN	72	65	7	65	0	90.28	9.72	100.00	0.00
16	IZOTEPEC	71	51	20	44	7	71.83	28.17	86.27	13.73
17	ZIHUATANEJO	63	20	43	17	3	0.00	0.00	85.00	15.00
18	VALLECITOS DE ZARAGOZA	40	19	21	18	1	0.00	0.00	94.74	5.26
19	TOTOMIXTLAHUACA	60	35	25	35	0	0.00	0.00	100.00	0.00
TOTAL		910	532	378	487	45	58.46	41.54	91.54	8.46

Fuente: Formato 911.7G y 911.8G de inicio y fin de cursos

EFICIENCIA TERMINAL GENERACION 2012-2015

OFICIALES

NUM.	PLANTEL	2012-2015		DESERCIÓN	APROBADOS	REPROBADOS	%	%	PORCENTAJE	
		INGRESO	EGRESO						APROBADOS	REPROBADOS
1	CHILPANCINGO	579	436	143	260	176	75.30	24.70	59.63	40.37
2	ACAPULCO	517	353	164	290	63	68.28	31.72	82.15	17.85
3	IGUALA	348	205	143	127	78	58.91	41.09	61.95	38.05
4	TAXCO	294	185	109	125	60	62.93	37.07	67.57	32.43
5	COYUCA DE CATALAN	290	211	79	203	8	72.76	27.24	96.21	3.79
6	PETATLAN	258	158	100	125	33	61.24	38.76	79.11	20.89
7	ACAPULCO	376	226	150	212	14	60.11	39.89	93.81	6.19
8	AYUTLA	433	310	123	278	32	71.59	28.41	89.68	10.32
9	OMETEPEC	153	104	49	78	26	67.97	32.03	75.00	25.00
10	SAN MARCOS	215	151	64	102	49	70.23	29.77	67.55	32.45
11	TIXTLA	198	151	47	118	33	76.26	23.74	78.15	21.85
12	ZIRANDARO	95	65	30	46	19	68.42	31.58	70.77	29.23
13	XALTIANGUIS	189	147	42	119	28	77.78	22.22	80.95	19.05
14	SAN JERONIMO	78	39	39	22	17	50.00	50.00	56.41	43.59
15	COPALA	223	157	66	122	35	70.40	29.60	77.71	22.29
16	ZAPATA	563	342	221	270	72	60.75	39.25	78.95	21.05
17	EL OCOTITO	178	134	44	123	11	75.28	24.72	91.79	8.21
18	SAN MIGUEL TOTOLAPAN	141	95	46	93	2	67.38	32.62	97.89	2.11
19	CUAUTEPEC	124	94	30	62	32	75.81	24.19	65.96	34.04
20	LAS ANIMAS	63	51	12	42	9	80.95	19.05	82.35	17.65
21	ALPOYECA	214	140	74	92	48	65.42	34.58	65.71	34.29
22	MALINALTEPEC	115	69	46	44	25	60.00	40.00	63.77	36.23
23	XOCHISTLAHUACA	96	82	14	60	22	85.42	14.58	73.17	26.83
24	PLAN DE LOS AMATES	242	158	84	158	0	65.29	34.71	100.00	0.00
25	AZOYU	77	46	31	44	2	59.74	40.26	95.65	4.35
26	CHICHIHUALCO	87	61	26	40	21	70.11	29.89	65.57	34.43
27	BAJOS DEL EJIDO	116	62	54	32	30	53.45	46.55	51.61	48.39
28	XALPATLAHUAC	102	77	25	60	17	75.49	24.51	77.92	22.08
29	EL TREINTA	135	111	24	86	25	82.22	17.78	77.48	22.52
30	VILLA NICOLAS BRAVO	121	85	36	73	12	70.25	29.75	85.88	14.12
31	TLACOTEPEC	202	105	97	82	23	51.98	48.02	78.10	21.90
32	ADOLFO RUIZ CORTINES	417	344	73	270	74	82.49	17.51	78.49	21.51
33	TRES PALOS	180	152	28	101	51	84.44	15.56	66.45	33.55
34	MOCHITLAN	173	125	48	92	33	72.25	27.75	73.60	26.40
35	PETACALCO	48	25	23	25	0	52.08	47.92	100.00	0.00
36	ZUMPANGO DEL RIO	115	70	45	39	31	60.87	39.13	55.71	44.29
37	ILIATENCO	62	58	4	56	2	93.55	6.45	96.55	3.45
TOTAL		7817	5384	2433	4171	1213	68.88	31.12	77.47	22.53

Fuente: Formato 911.7G y 911.8G de inicio y fin de cursos

EFICIENCIA TERMINAL GENERACIÓN 2012-2015

PARTICULARES INCORPORADOS

NUM.	PLANTEL	2012-2015		DESERCIÓN	APROBADOS	REPROBADOS	%	%	PORCENTAJE	
		INGRESO	EGRESO						EGRESO	DESERCIÓN
1	INSTITUTO PATRIA SIGLO XX	7	0	7	0	0	0.00	100.00	#¡DIV/0!	#¡DIV/0!
2	COLEGIO MÉXICO	25	20	5	17	3	80.00	20.00	85.00	15.00
3	PLANTEL EDUCATIVO MORELOS DE CHILAPA	42	39	3	30	9	92.86	7.14	76.92	23.08
TOTAL		74	59	15	47	12	79.73	20.27	79.66	20.34

Fuente: Formato 911.7G y 911.8G de inicio y fin de cursos

EFICIENCIA TERMINAL GENERACIÓN 2012-2015

INCORPORADOS POR ASOCIACIÓN CIVIL

NUM.	PLANTEL	2012-2015		DESERCIÓN	APROBADOS	REPROBADOS	% EGRESO	% DESERCIÓN	PORCENTAJE	
		INGRESO	EGRESO						APROBADOS	REPROBADOS
1	XOCHIPALA	35	18	17	13	5	51.43	48.57	72.22	27.78
2	COLEGIO GUERRERO, GRO.	38	28	10	28	0	73.68	26.32	100.00	0.00
3	PUEBLO HIDALGO	26	18	8	18	0	69.23	30.77	100.00	0.00
4	TUXTEPEC	8	7	1	7	0	87.50	12.50	100.00	0.00
5	TLAPEHUALA	51	21	30	20	1	41.18	58.82	95.24	4.76
6	TLAPA DE COMONFORT *	67	47	20	47	0	70.15	0.00	100.00	0.00
TOTAL		225	139	86	133	6	61.78	38.22	95.68	4.32

Fuente: Formato 911.7G y 911.8G de inicio y fin de cursos



EFICIENCIA TERMINAL GENERACIÓN 2012-2015

POR COOPERACIÓN

NUM.	PLANTEL	2012-2015		DESERCIÓN	APROBADOS	REPROBADOS	% EGRESO	% DESERCIÓN	PORCENTAJE	
		INGRESO	EGRESO						APROBADOS	REPROBADOS
1	ACAPETLAHUAYA	20	14	6	14	0	70.00	30.00	100.00	0.00
2	ATENANGO DEL RIO	67	33	34	23	10	49.25	50.75	69.70	30.30
3	COACOYULA	40	27	13	12	15	67.50	32.50	44.44	55.56
4	COAHUAYUTLA	61	36	25	34	2	59.02	40.98	94.44	5.56
5	CUALAC	106	83	23	79	4	78.30	21.70	95.18	4.82
6	CUETZALA DEL PROGRESO	32	19	13	14	5	59.38	40.63	73.68	26.32
7	EL COACOYUL	86	55	31	33	22	63.95	36.05	60.00	40.00
8	TETIPAC	115	88	27	55	33	76.52	23.48	62.50	37.50
9	ATLIXTAC	107	73	34	59	14	68.22	31.78	80.82	19.18
10	COPANATOYAC	74	57	17	56	1	77.03	22.97	98.25	1.75
11	IXCAPUZALCO	31	18	13	18	0	58.06	41.94	100.00	0.00
12	ACATEPEC	147	108	39	94	14	73.47	26.53	87.04	12.96
13	METLATONOC	73	39	34	39	0	53.42	46.58	100.00	0.00
14	ATLAMAJALCINGO DEL MON	46	34	12	27	7	73.91	26.09	79.41	20.59
15	TEPETITLA	86	79	7	79	0	91.86	8.14	100.00	0.00
16	COPALILLO	32	22	10	12	10	68.75	31.25	54.55	45.45
17	AGUAS BLANCAS	66	46	20	39	7	69.70	30.30	84.78	15.22
18	LOS MOGOTES	48	40	8	39	1	83.33	16.67	97.50	2.50
19	AXOXUCA	119	69	50	51	18	57.98	42.02	73.91	26.09
20	OXTOTITLAN	43	25	18	25	0	58.14	41.86	100.00	0.00

21	SAN NICOLAS	51	29	22	12	17	56.86	43.14	41.38	58.62
22	TLACOACHISTLAHUACA	46	36	10	35	1	78.26	21.74	97.22	2.78
23	EL PAPAYO	47	30	17	30	0	63.83	36.17	100.00	0.00
24	PASO DE ARENA	43	28	15	27	1	65.12	34.88	96.43	3.57
25	PANTLA	67	49	18	33	16	73.13	26.87	67.35	32.65
26	TILAPA	55	52	3	52	0	94.55	5.45	100.00	0.00
27	ZACAPUATO	64	54	10	50	4	84.38	15.63	92.59	7.41
28	VILLA HIDALGO	59	25	34	25	0	42.37	57.63	100.00	0.00
29	AGUAS CALIENTES	135	81	54	34	47	60.00	40.00	41.98	58.02
30	JALEACA DE CATALAN	66	53	13	50	3	80.30	19.70	94.34	5.66
31	BUENAVISTA	97	91	6	79	12	93.81	6.19	86.81	13.19
32	MOYOTEPEC	31	19	12	19	0	61.29	38.71	100.00	0.00
33	YEXTLA	66	38	28	28	10	57.58	42.42	73.68	26.32
34	HUEYCANTENANGO	79	60	19	48	12	75.95	24.05	80.00	20.00
35	TEMALACATZINGO	66	40	26	28	12	60.61	39.39	70.00	30.00
36	TAXCO EL VIEJO	73	47	26	31	16	64.38	35.62	65.96	34.04
37	SANTA TERESA	40	25	15	25	0	62.50	37.50	100.00	0.00
38	CUANACAXTITLAN	55	34	21	21	13	61.82	38.18	61.76	38.24
39	VALLE GALEANA	21	16	5	16	0	76.19	23.81	100.00	0.00
40	PAROTA SECA	51	38	13	33	5	74.51	25.49	86.84	13.16
41	TANGANHUATO	57	36	21	21	15	63.16	36.84	58.33	41.67
TOTAL		2668	1846	822	1499	347	69.19	30.81	81.20	18.80

Fuente: Formato 911.7G y 911.8G de inicio y fin de cursos

EFICIENCIA TERMINAL GENERACIÓN 2012-2015

SEMIESCOLARIZADOS

NUM.	PLANTEL	2012-2015		DESERCIÓN	APROBADOS	REPROBADOS	%	%	PORCENTAJE	
		INGRESO	EGRESO						EGRESO	DESERCIÓN
1	SEMIESCOLARIZADO DE CHILPANCINGO	40	30	10	11	19	75.00	25.00	36.67	63.33
2	SEMIESCOLARIZADO DE IGUALA	107	59	48	56	3	55.14	44.86	94.92	5.08
TOTAL		147	89	58	67	22	60.54	39.46	75.28	24.72

Fuente: Formato 911.7G y 911.8G de inicio y fin de cursos



DIRECCIÓN GENERAL
DIRECCIÓN DE PLANEACIÓN Y EVALUACIÓN
DEPARTAMENTO DE ESTADÍSTICA E INVESTIGACIÓN



RESUMEN DE EFICIENCIA TERMINAL GENERACIÓN 2012-2015

NUM.	MODALIDAD	2012-2015		DESERCIÓN	APROBADOS	REPROBADOS	%	%	PORCENTAJE	
		INGRESO	EGRESO						EGRESO	DESERCIÓN
1	OFICIALES	7,817	5,384	2,433	4,171	1,213	68.88	31.12	77.47	22.53
2	EXTENSIONES	1,034	711	323	474	237	68.76	31.24	66.67	33.33
3	POR COOPERACIÓN	2,668	1,846	822	1,499	347	69.19	30.81	81.20	18.80
4	SEMIESCOLARIZADOS	147	89	58	67	22	60.54	39.46	75.28	24.72
5	EDUCACION MEDIA SUPERIOR A DISTANCIA (EMSAD)	331	230	101	142	88	69.49	30.51	61.74	38.26
6	PARTICULARES INCORPORADOS	74	59	15	47	12	79.73	20.27	79.66	20.34
7	INCORPORADOS POR ASOCIACIÓN CIVIL	225	139	86	133	6	62	38	96	4
8	MUNICIPALES INCORPORADOS	910	532	378	487	45	58.46	41.54	91.54	8.46
TOTAL		13,206	8,990	4,216	7,020	1,970	68.08	31.92	78.09	21.91

EMS (SEP) EFICIENCIA TERMINAL MEDIA ESTATAL 65.50 34.50

EMS (SEP) EFICIENCIA TERMINAL MEDIA NACIONAL 63.30 36.70

BACHILLERATO (SEP) EFICIENCIA TERMINAL MEDIA ESTATAL 66.40 33.60

BACHILLERATO (SEP) EFICIENCIA TERMINAL MEDIA NACIONAL 64.80 35.20

Fuente: Formato 911.7G y 911.8G de inicio y fin de cursos

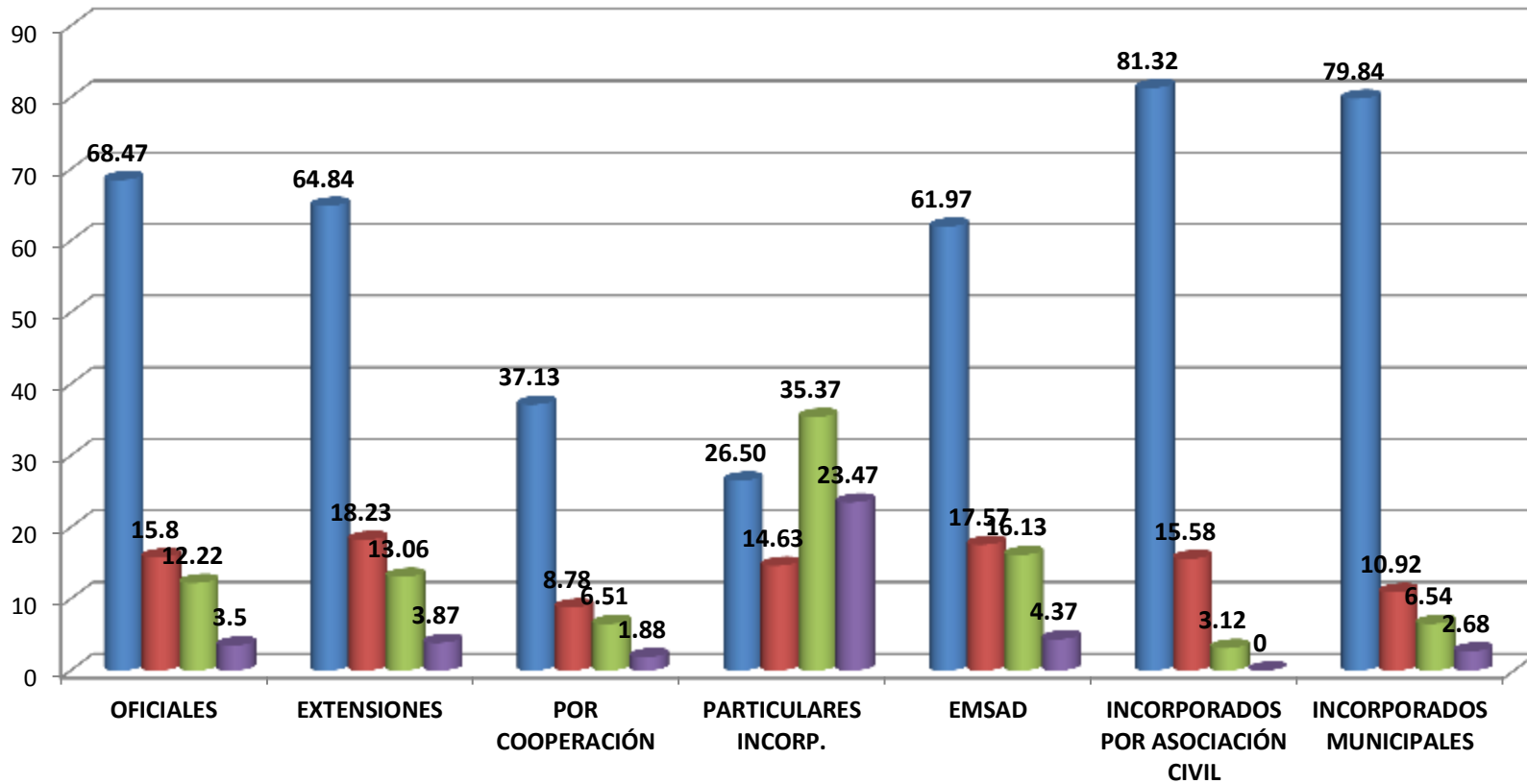


RESUMEN DE NIVEL DE DESEMPEÑO EN LENGUAJE Y COMUNICACIÓN 2015

NUM.	MODALIDAD	% DE ALUMNOS DE LA ESCUELA EN CADA NIVEL DE DESEMPEÑO EN LENGUAJE Y COMUNICACIÓN 2015			
		I	II	III	IV
1	OFICIALES	68.47	15.8	12.22	3.5
2	EXTENSIONES	64.84	18.23	13.06	3.87
3	POR COOPERACIÓN	37.13	8.78	6.51	1.88
4	PARTICULARES INCORP.	26.50	14.63	35.37	23.47
5	EMSAD	61.97	17.57	16.13	4.37
6	INCORPORADOS POR ASOCIACIÓN CIVIL	81.32	15.58	3.12	0
7	INCORPORADOS MUNICIPALES	79.84	10.92	6.54	2.68



Grafica de Nivel de Desempeño en Lenguaje y Comunicación 2015





RESUMEN DE NIVEL DE DESEMPEÑO EN MATEMÁTICAS 2015

NUM.	MODALIDAD	% DE ALUMNOS DE LA ESCUELA EN CADA NIVEL DE DESEMPEÑO EN MATEMÁTICAS 2015			
		I	II	III	IV
1	OFICIALES	74.09	17.88	6.4	1.63
2	EXTENSIONES	74.59	19.77	4.86	0.79
3	POR COOPERACIÓN	69.09	21.99	7.38	1.54
4	EMSAD	76.4	15	6.7	1.97
5	PARTICULARES INCORPORADOS	38.47	17.07	15.9	28.6
6	INCORP. POR ASOCIACIÓN CIVIL	94.05	5.07	0.88	0
7	MUNICIPALES INCORPORADOS	87.28	9.16	3.21	0.35
TOTAL		1357.47	309.77	231.97	114.74
		10.9	2.5	1.9	0.9



Gráfica de Desempeño en Matemáticas 2015

