

2019

COLEGIO DE BACHILLERES
COBERTURA ESTATAL



GUERRERO
NOS NECESITA A TODOS





O. P. D. COLEGIO DE BACHILLERES DEL ESTADO DE GUERRERO
DIRECCION DE PLANEACIÓN Y EVALUACIÓN
DEPARTAMENTO DE PLANEACIÓN Y PROGRAMACIÓN
PROGRAMA OPERATIVO ANUAL 2019



CONTENIDO

1.-	PRESENTACIÓN	p.2 - 3
2.-	NORMAS DE INSTRUMENTACIÓN (REGLAS DE OPERACIÓN)	p.4 - 5
3.-	PRESUPUESTO DE INGRESOS PARA EL PROGRAMA OPERATIVO ANUAL 2019	p.6 - 7
4.-	PRESUPUESTO DE EGRESOS PARA EL POA 2019	p.8 - 9
5.-	METODOLOGÍA DEL MARCO LÓGICO	p.10 -19
6.-	TECHOS PRESUPUESTALES POR OBJETIVO ESTRATÉGICO	p.20- 25
7.-	TECHOS PRESUPUESTALES POR UNIDAD ADMINISTRATIVA	p.26 - 91
8.-	RESUMEN POR OBJETIVO ESTRATÉGICO, UNIDAD ADMINISTRATIVA Y CAPÍTULO	p.92 - 94
9.-	FIRMAS DE AUTORIZACIÓN DEL PRESUPUESTO 2019 POR LA H. JUNTA DIRECTIVA	p.95



Gobierno del Estado de
GUERRERO
2015 - 2021



**Colegio de
Bachilleres**
ESTADO DE GUERRERO

1.-PRESENTACIÓN

DIRECCION DE PLANEACION Y EVALUACION
DEPARTAMENTO DE PLANEACION Y PROGRAMACION

Presentación.

Para dar cumplimiento a lo que **mandata** la Ley numero 690 del Estado de Guerrero y particularmente lo que estipula el art. 17, en sus fracciones I y IV, en donde se establece la competencia del órgano de Gobierno en las entidades paraestatales y concretamente la de aprobar o modificar el plan de trabajo, los programas y presupuestos de los Órganos Públicos Descentralizados de la Administración Estatal, el Colegio de Bachilleres presenta su Plan Operativo Anual 2019.

Los proyectos y el desarrollo de actividades sustantivas que se encuentran asentadas de manera **programática** durante el año, derivan de lo señalado en el Plan Nacional de Desarrollo y **están** encaminados hacia el logro de los objetivos institucionales marcados en el decreto número 490 por el cual se crea el Colegio de Bachilleres del Estado de Guerrero.

Este programa ha sido elaborado en base a los lineamientos de la Matriz de Marco Lógico basada en resultados y apegada a los preceptos de la planeación estratégica y democrática cuidando siempre la distribución y aplicación equitativa y transparente de los recursos financieros que el Colegio de Bachilleres recibe de la federación, del estado y por **captación** de ingresos propios, teniendo como prioridad el mejoramiento institucional y el eficiente desempeño académico, con misas a cumplir con los planes y programas de estudio.

El presupuesto federal y estatal, nos permite dar cumplimiento a los planes y programas de estudio entre otros rubros inherentes.

Con los ingresos propios se pretende equipar los planteles y mejorar las condiciones de la infraestructura educativa, a fin de coadyuvar a que los jóvenes estudiantes tengan un ambiente **idoneo** para sus trabajos escolares.

Las acciones que se determinan en este documento, dan coherencia y **armonía** al quehacer cotidiano de las diferentes áreas administrativas de las oficinas centrales y los planteles, buscando un desempeño eficiente en cada una de ellas.

Con lo antes expuesto, el **Mtro. Fermín Gerardo Alvarado** Arroyo, Director General del Colegio de Bachilleres y la Comunidad Escolar, reiteran el compromiso de seguir coordinando esfuerzos para cumplir con las directrices y políticas del Gobierno que encabeza el Lic. **Héctor Antonio Astudillo** Flores, Gobernador Constitucional del Estado.





2.- NORMAS DE INSTRUMENTACIÓN DEL POA 2019

DIRECCION DE PLANEACIÓN Y EVALUACIÓN
DEPARTAMENTO DE PLANEACIÓN Y PROGRAMACIÓN



REGLAS DE OPERACIÓN

El presente Programa Operativo Anual 2019 se regirá por las siguientes reglas de operación.

- 1.- La Dirección Financiera será la encargada de liberar los recursos con base en el presupuesto autorizado.
- 2.- Los techos presupuestados por área administrativa son los máximos disponibles de acuerdo a las actividades programadas.
- 3.- Los gastos operativos se limitarán a los mínimos indispensables, sin afectar el cumplimiento de los objetivos institucionales.
- 4.- Para la liberación de Recursos, las unidades administrativas deberán presentar a la Dirección Financiera, ficha técnica descriptiva, presupuestos y demás documentos que soporten la eficiente aplicación de los recursos.
- 5.- Las unidades administrativas que por naturaleza de sus funciones requieran reprogramar las metas, deberán realizar la solicitud ante la Dirección de Planeación y Evaluación, debidamente fundamentada y de ser procedente, está la transferirá a la Dirección Administrativa.
- 6.- Las diferencias presupuestales derivadas del desempeño, se reasignaran a las unidades responsables de los procesos estratégicos institucionales de mayor impacto.
- 7.- El ejecutor del gasto debe remitir trimestralmente a la Dirección de Planeación y Evaluación los informes y evidencias de los resultados obtenidos con los recursos invertidos.
- 8.- Las actividades inherentes que se deban realizar y no estén consideradas en este Programa Operativo Anual 2019, deberán ser autorizadas por la Dirección General, quien tiene facultades para efectuar los ajustes correspondientes.
- 9.- A las unidades administrativas, que no presentaron los formatos con la estructura programática presupuestal requisitados y que no obran en este documento (POA 2019), no se les podrá autorizar la liberación de los recursos para su operación, en tanto no justifiquen concepto del gasto a ejercer y el impacto del mismo en los objetivos estratégicos institucionales a la Dirección de Planeación y Evaluación a través de los formatos referido




GOBIERNO DEL ESTADO DE
GUERRERO
2015 - 2021



3.- PRESUPUESTO DE INGRESOS PARA EL POA 2019

DIRECCION DE PLANEACION Y EVALUACION
DEPARTAMENTO DE PLANEACION Y PROGRAMACION



PROGRAMA OPERATIVO ANUAL 2019 PRESUPUESTO DE INGRESOS

CONCEPTO	ESTATAL	FEDERAL	INGRESOS PROPIOS	TOTAL
1000 SERVICIOS PERSONALES	292,511,557.18	349,814,706.51	3,570,000.00	645,896,263.69
2000 MATERIALES Y SUMINISTROS	6,751,998.72	2,943,937.76	1,012,506.41	10,708,442.89
3000 SERVICIOS GENERALES	6,977,091.17	15,455,673.24	1,413,715.82	23,846,480.23
5000 MOBILIARIO Y EQUIPO	0.00	0.00	2,836,993.77	2,836,993.77
SUM	\$306,240,647.07	\$368,214,317.51	\$8,833,216.00	\$683,288,180.58

Elaboró

El Jefe del Departamento de Planeación y Programación

Lic. Anafnio Abúndez Domínguez

Revisó

La Directora de Planeación y Evaluación

Lic. Adriana Leticia Adarme

Aprobó

El Director General

Mtro. Fermín Gerardo Varado Arroyo



4.- EGRESOS REQUERIDOS PARA POA 2019

DIRECCION DE PLANEACION Y EVALUACION
DEPARTAMENTO DE PLANEACION Y PROGRAMACION

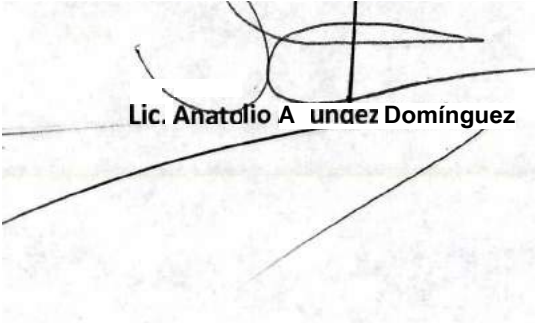


PROGRAMA OPERATIVO ANUAL 2019 PRESUPUESTO DE EGRESOS

CONCEPTO	ESTATAL	FEDERAL	INGRESOS PROPIOS	TOTAL
1000 SERVICIOS PERSONALES	292,511,557.18	349,814,706.51	3,570,000.00	645,896,263.69
2000 MATERIALES Y SUMINISTROS	6,751,998.72	2,943,937.76	1,012,506.41	10,708,442.89
3000 SERVICIOS GENERALES	6,977,091.17	15,455,673.24	1,413,715.82	23,846,480.23
5000 MOBILIARIO Y EQUIPO	0.00	0.00	2,836,993.77	2,836,993.77
SUMA	\$306,240,647.07	\$368,214,317.51	\$8,833,216.00	\$683,288,180.58

Elaboró


El Jefe del Departamento de Planeación y Programación



Lic. Anatolio Armenta Domínguez

Yo. Bo.

La Directora de Planeación y Evaluación



Lic. Adriana Letisia Armenta Adame

Aprobó

El Director General



Mtro. Fermín Gerardo Alvarado Arroyo



5.- METODOLOGÍA DE MARCO LÓGICO.

DIRECCIÓN DE PLANEACIÓN Y EVALUACIÓN
DEPARTAMENTO DE PLANEACIÓN Y PROGRAMACIÓN

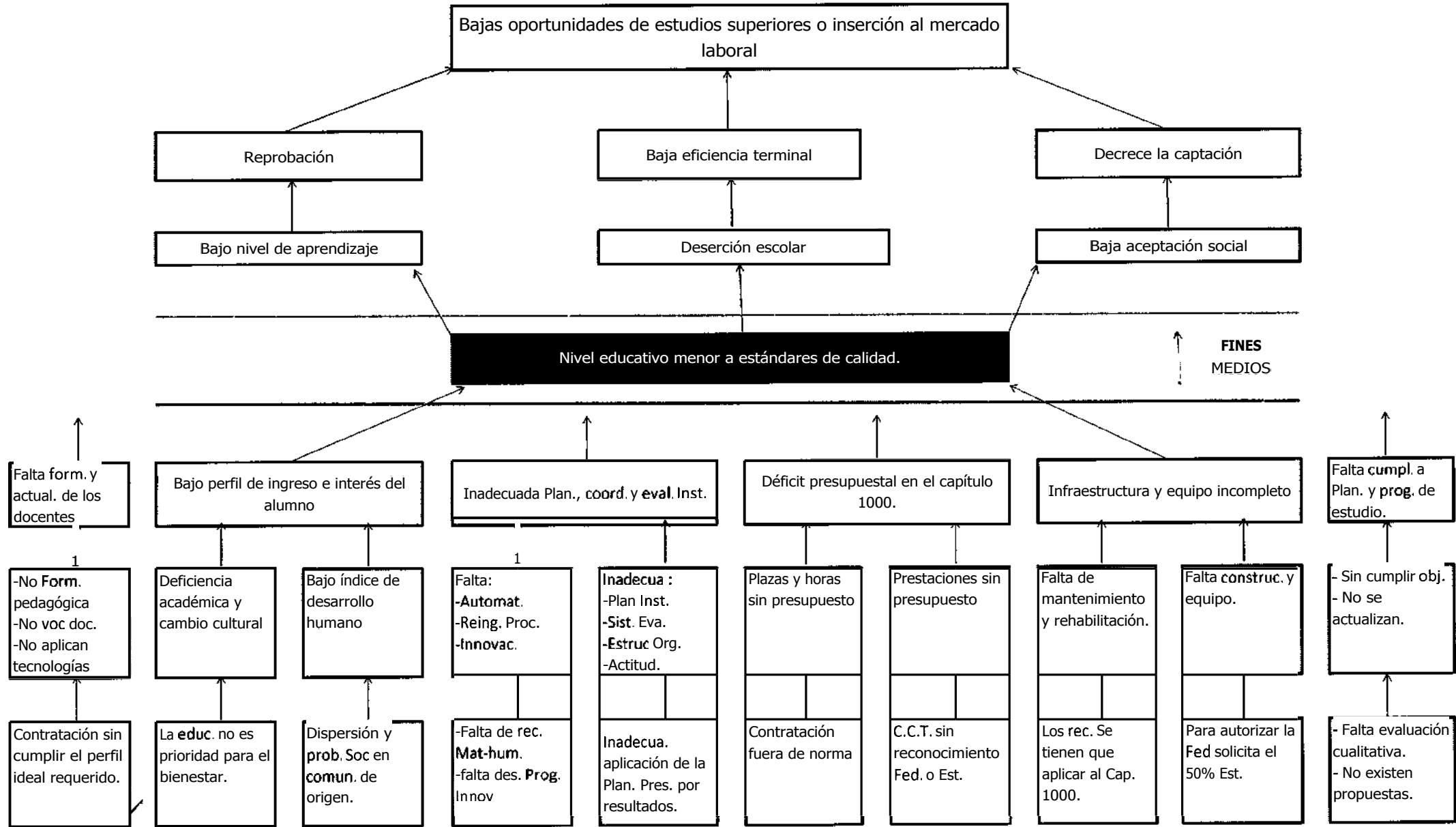
ALINEACION AL P. N. D.

PLAN NACIONAL DE DESARROLLO			MARCO LOGICO
META NACIONAL	OBJETIVOS DE LA META NACIONAL	ESTRATEGIAS DEL OBJETIVO DE LA META NACIONAL	OBJETIVO DEL PROGRAMA
México con Educación de Calidad	1.-Desarrollar el potencial humano de los alumnos del Colegio con educación de calidad.	1.1 Establecer un sistema de profesionalización docente que promueva la formación, selección, actualización y evaluación del personal docente y de apoyo técnico pedagógico.	Objetivo 2: Fortalecer la calidad y pertinencia de la educación media superior y formación para el trabajo, a fin de que contribuyan al desarrollo de México.
		1.2 Modernizar la infraestructura y el equipamiento de los centros educativos.	
		1.3 Garantizar que los planes y programas de estudio sean pertinentes y contribuyan a que los estudiantes puedan avanzar exitosamente en su trayectoria educativa, al tiempo que desarrollen aprendizajes significativos y competencias que les sirvan a lo largo de la vida	
		1.4 Promover la incorporación de las nuevas tecnologías de la información y comunicación en el proceso de enseñanza-aprendizaje	
		1.5 Disminuir el abandono escolar, mejorar la eficiencia terminal y aumentar las tasas de transición al nivel superior.	
	2.- Garantizar la inclusión y la equidad en el Sistema Educativo.	2.1 Ampliar las oportunidades de acceso a la educación en todas las regiones y sectores de la población.	Objetivo 3.- Asegurar mayor cobertura, inclusión y equidad educativa entre todos los grupos de la población para la construcción de una sociedad más justa.
		2.2 Ampliar los apoyos a jóvenes en situación de desventaja o vulnerabilidad.	
		2.3 Crear nuevos servicios educativos, ampliar los existentes y aprovechar la capacidad instalada de los planteles.	
	3.- Ampliar el acceso a la cultura como un medio para la formación integral de los ciudadanos.	3.1 Situar a la cultura entre los servicios básicos brindados a la comunidad escolar como forma de favorecer la cohesión social.	Objetivo 5.- Promover y difundir el arte y la cultura como recursos formativos privilegiados para impulsar la educación integral.
		3.2 Asegurar las condiciones para que la infraestructura cultural permita disponer de espacios adecuados para la difusión de la cultura en los planteles.	
		3.3 Posibilitar el acceso universal a la cultura mediante el uso de las tecnologías de la información y la comunicación, y del establecimiento de una Agenda Digital de Cultura en el marco de la Estrategia Digital Nacional.	
	4.- Promover el deporte de manera incluyente para fomentar una cultura de salud.	4.1 Crear un programa de infraestructura deportiva.	Objetivo 4: Fortalecer la práctica de actividades físicas y deportivas como un componente de la educación integral.
		4.2 Diseñar programas de actividad física y deporte diferenciados para atender las diversas necesidades de los alumnos.	

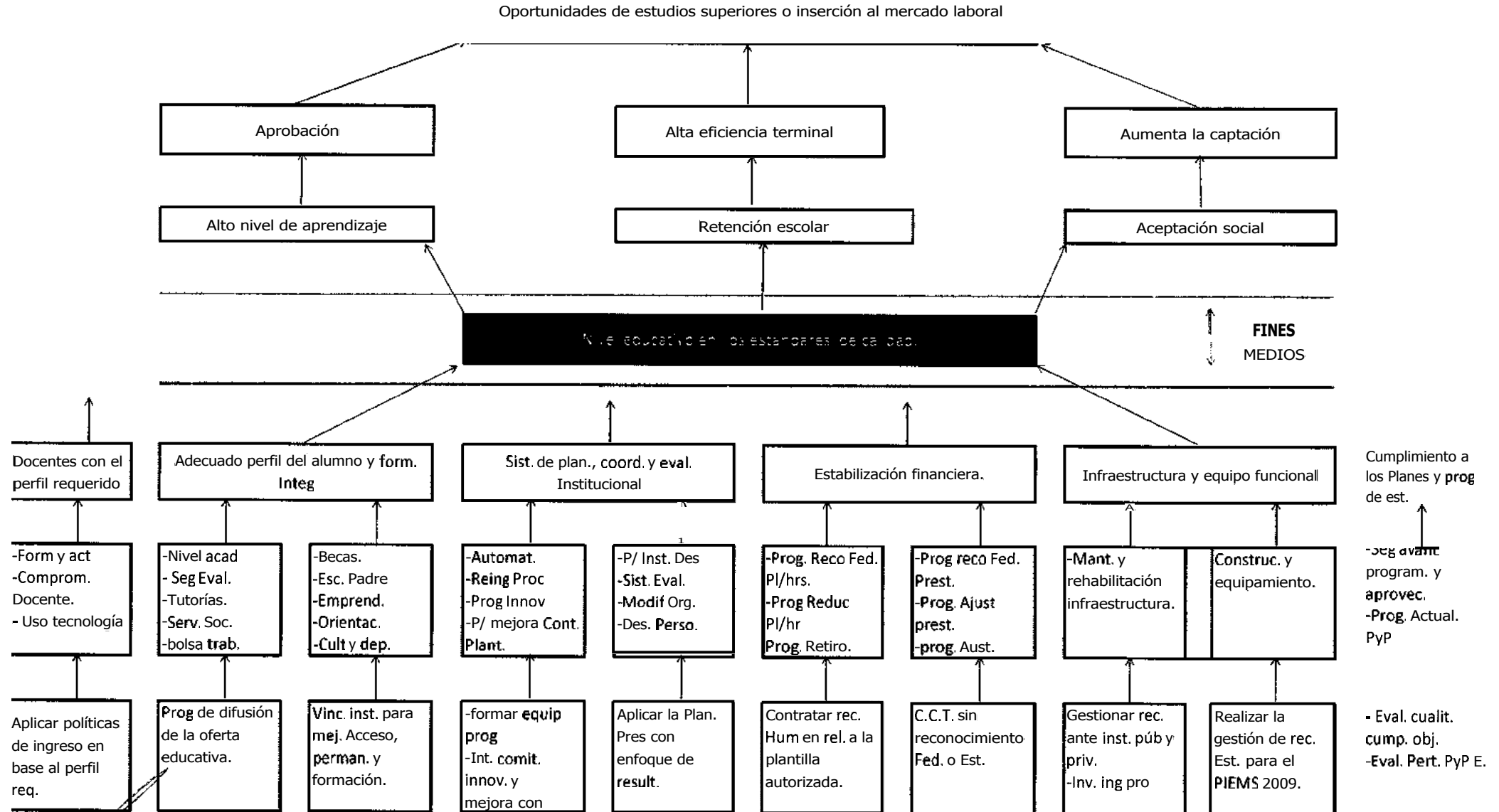
ALINEACIÓN AL P. E D

		PLAN ESTATAL DE DESARROLLO		MARCO LOGICO
META ESTATAL	OBJETIVOS DE LA META ESTATAL	ESTRATEGIAS DEL OBJETIVO DE LA META ESTATAL		OBJETIVO DEL PROGRAMA
VII.3. Guerrero Socialmente Comprometido	3.8 Impulsar la educación de calidad para todos	3.8.1. Fortalecer el sistema de profesionalización , que promueva la formación, selección y actualización del personal docente técnico-pedagógico.		1. Proporcionar a los jovenes egresados de secundaria un bachillerato General de calidad que les permita ingresar a la educación superior e incorporarse a la actividad productiva, mediante la potencialización de un perfil de egresos sustentado en competencias, exaltando los valores mas altos de la educación, la ciencia y la cultura, para coadyuvar al desarrollo del estado.
		3.8.2. Modernizar la infraestructura y equipamiento de los centros educativos.		2. Procurar la mayor cobertura de los servicios educativos, promover la inclusión y la equidad educativa a efecto de asegurar la permanencia y la conclusion de estudios.
		3.8.3 Garanatizar que los planes y programas de estudio sean pertinentes y contribuyan a que los estudiantes avancen exitosamente en su trayectoria educativa, al tiempo que desarrollen aprendizajes significativos y competencias que le sirvan al árbol de la vida.		3. Asegurar la calidad de los aprendizajes para cumplir con los perfiles de egreso de cada nivel educativo y formar los nuevos ciudadanos que demanda el futuro del estado.
		3.8.4. Promover la incorporación de las nuevas tecnologías de la información y la comunicación en el proceso de enseñanza-aprendizaje.		4. Promover la ciencia y el uso de nuevas tecnologías en el proceso de enseñanza-aprendizaje.
		3.8.5. Disminuir la deserción escolar y fomentar la conclusión de los estudios en sus diferentes niveles.		

PROGRAMA OPERATIVO ANUAL 2019
MARCO LÓGICO
ÁRBOL DE PROBLEMAS



**PROGRAMA OPERATIVO ANUAL 2019
MÁRCO LOGICO
ÁRBOL DE OBJETIVOS**



Nivel	Resumen Narrativo	
Fín	F-1	Coadyuvar al desarrollo del Estado, proporcionando a los jóvenes egresados de secundaria un bachillerato general de calidad.
Próposito	P-1	Los egresados del Colegio de Bachilleres tienen mayores oportunidades de estudios superiores.
Componentes	C.1 C.2 C.3 C.4	<p>Perfil de ingreso y egreso del alumno mejorado</p> <p>Perfil docente y directivo elevado</p> <p>Planes y programas de estudio cumplidos</p> <p>Planeación y administración institucional adecuada</p>
Actividades	A1.1 A1.2 A1.3 A2.1 A2.2 A2.3 A3.1 A3.2 A4.1 A4.2	<p>Implementación de estrategias de mejora del perfil de ingreso</p> <p>Aplicación del programa de becas</p> <p>Mejoramiento de la infraestructura y equipamiento en planteles</p> <p>Aplicación de la evaluación diagnóstica y de permanencia docente (SPD)</p> <p>Aplicación de la evaluación diagnóstica y de permanencia directiva (SPD)</p> <p>Otorgamiento de estímulos al desempeño docente</p> <p>Evaluación integral del desempeño académico</p> <p>Consolidación de cuerpos colegiados</p> <p>Coordinación institucional adecuada</p> <p>Automatización de procesos institucionales</p>

**MATRIZ DE INDICADORES PARA RESULTADOS
M I R 2019**

Datos de Identificación del Programa Presupuestario (Pp)

Ramo Administrativo	5	Sector Paraestatal
Unidad responsable del Pp	P03	Colegio de Bachilleres del Estado de Guerrero
Clasificación del Pp	Bel	Prestación de servicios públicos
Denominación del Pp	01	Bachillerato General
Nombre de la Matriz		Matriz de Indicadores de Resultados COBACH2010

Alineación con el **PEI** y sus Programas

Plan Estatal de Desarrollo

Eje de Política Pública	EJE 3	Guerrero Socialmente Comprometido.
Objetivo de Eje de Política Pública	3.8	Impulsar la Educación de calidad para todos.
Estrategia.	3.0.5	Disminuir la deserción escolar y fomentar la conclusión de los estudios en sus diferentes niveles.
Línea de Acción.	01	Ampliar y fortalecer la operación de los sistemas de apoyo tutorial, con el fin de reducir los niveles de deserción de los estudiantes y favorecer la conclusión oportuna de sus estudios.

Programas del Plan Estatal de Desarrollo (Programa & World)

Tipo de Programa	Educativo Media Superior.
Programa	Perfil de ingreso y egreso del alumno mejorado.
Objetivo del Programa	Procurar la mayor cobertura de los servicios educativos, promover la inclusión y la equidad educativa a efecto de asegurar la permanencia y la conclusión de estudios.

Objetivo estratégico de la Dependencia o Entidad	Proporcionar a los jóvenes egresados de secundaria un bachillerato general de calidad, que les permita ingresar a la educación superior e incorporarse a la actividad productiva, mediante la potencialización de un perfil de egreso sustentado en competencias, exaltando los valores más altos de la educación, la ciencia y la cultura, para coadyuvar al desarrollo del Estado.
--	---

Jerarquía de Objetivos	Resumen Narrativo	Indicadores de Desempeño	Matriz de indicadores para Resultados		Supuestos
			Medios de Verificación		
FIN	Coadyuvar al desarrollo del Estado, proporcionando a los jóvenes egresados de secundaria un Bachillerato General de calidad.	Contribución del Colegio a la matrícula inscrita en primer año de educación superior.	F1 Estadística ANUIES	Fin 1 Anuario estadístico de educación superior de la ANUIES Asociación Nacional de Universidades e Instituciones de Educación Superior. Informe anual.	Obtener resultado aprobatorio en los exámenes de ingreso al nivel superior.
PROPOSITO	Los egresados del Colegio de Bachilleres tienen mayores oportunidades de estudios superiores.	Porcentaje de egresados del Colegio en educación superior Generación 2015-2018.	P-1 Informe Anual	Propósito 1 Informe Anual de Seguimiento de Egresados: Documento que integra los reportes de planteles respecto de la ubicación de los egresados.	Que exista suficiente oferta de educación superior.
PROPOSTO	Los egresados del Colegio de Bachilleres tienen mayores oportunidades de inserción al mercado laboral.	Porcentaje de egresados del Colegio insertos en el mercado laboral generación 2015-2018.	P-2 Informe Anual	Propósito 2 Informe Anual de Seguimiento de Egresados: Documento que integra los reportes de planteles sobre egresados, respecto de la ubicación de los egresados.	Que exista suficiente oferta laboral.

Jerarquía de Objetivos	Resumen Narrativo	Matriz de indicador para Resultados		Supuestos
		Indicadores de Desempeño	Medios de Verificación	
COMPONENTE	Perfil de ingreso y egreso del alumno mejorado	Incremento de atención a la demanda escolar.	C1 - 1.1 Informe Anual Formato 911.7 Componente 1, Indicador 1.1 Informe anual de seguimiento de egresados, documento que integra los reportes de planteles sobre egreso. Captura de información estadística de inicio de ciclo escolar en el sistema en http://intranet.siged.sep.gob.mx	Disposición de Docentes y alumnos para la aplicación de programas remediales.
COMPONENTE	Perfil de ingreso y egreso del alumno mejorado	Eficiencia terminal .	C1 - 1.2 Informe Anual Formato 911.7 Componente 1, Indicador 1.2 Informe anual de seguimiento Informe estadístico de Fin de ciclo escolar, generado por la SEMS Federal, en el sistema en http://intranet.siged.sep.gob.mx	Disposición de Docentes y alumnos para la aplicación de programas remediales.
COMPONENTE	Perfil de ingreso y egreso del alumno mejorado	Porcentaje de alumnado que realizó al menos dos ejercicios piloto en lenguaje y comunicación de la prueba PLANEA durante el Ciclo Escolar 2017-2018	C1 - 1.3 Informe Anual Componente 1, Indicador 1.3 Informe emitido por la SEF Federal.	Disposición de Docentes y alumnos para la aplicación de programas remediales.
COMPONENTE	Perfil de ingreso y egreso del alumno mejorado	Porcentaje de alumnado que realizó al menos dos ejercicios pilotos en habilidad matemática de la prueba PLANEA durante el ciclo escolar 2017-2018	C1 - 1.4 Informe Anual Componente 1, Indicador 1.4 Informe emitido por la SEF Federal.	Disposición de Docentes y alumnos para la aplicación de programas remediales.
COMPONENTE	Perfil docente y directivo elevado.	Porcentaje de docentes con perfil profesional.	C2 - 2.1 Plantilla Componente 2, Indicador 2.1 Plantilla docente.	
COMPONENTE	Perfil docente y directivo elevado.	Porcentaje de directivos con formación profesional.	C2 - 2.2 Reporte Componente 2, Indicador 2.2 La formación directiva puede ser acreditada con PAyPD (Programa de Actualización y Profesionalización Directiva) o equivalente Reporte emitido por el Departamento de Recursos Humanos	
COMPONENTE	Planes y programas de estudios cumplidos.	Porcentaje de docentes que cumplen su planeación didáctica por semestre.	C3 - 3.1 Informe Componente 3, Indicador 3.1 Informe de la Dirección Académica.	Que las labores docentes se realicen sin contratiempos.
COMPONENTE	Planeación y administración institucional adecuada.	Porcentaje de avance programático.	C4 - 4.1 Reporte Componente 4, Indicador 4.1 Reporte del Departamento de Planeación y Programación.	

Jerarquía de Objetivos	Resumen Narrativo	Matriz de indicadores para Resultados		Supuestos
		Indicadores de Desempeño	Medios de Verificación	
ACTIVIDAD	Implementación de estrategias de mejora del perfil de ingreso.	Tasa de variación de alumnado atendidos en tutorías 2018.	C1 - A1.1 Reporte Componente 1, Actividad 1.1 Reporte del Departamento de Vinculación Académica.	Que exista el número suficiente de HSM liberadas para tutorías.
ACTIVIDAD	Aplicación del programa de Becas.	Porcentaje de alumnado beneficiado con algún tipo de beca en 2018.	C1 - A1.2 Informe Componente 1, Actividad 1.2 Informe del Departamento de Servicios Estudiantiles.	Existencia de oferta suficiente de programas de apoyo a estudiantes.
ACTIVIDAD	Mejoramiento de la infraestructura y equipamiento en planteles.	Tasa de incremento de obras de construcción, mantenimiento y equipamiento realizadas.	C1 - A1.3 Informe Componente 1, Actividad 1.3 Resultados de programas ofertados publicados por la SEMS.	Que continúe la oferta de programas públicos y/c iniciativas privadas para financiamiento de obras.
ACTIVIDAD	Aplicación de la evaluación diagnóstica y de permanencia docente (SPD).	Porcentaje de docentes aprobados en la evaluación del desempeño en el SPD	C2 - A2.1 Reporte CNSPD Componente 2, Actividad 2.1 Listado de docentes emitido por el SPD (Servicio Profesional Docente). Coordinación Nacional del Servicio Profesional Docente.	Disponibilidad de docentes a evaluarse por el Servicio Profesional Docente.
ACTIVIDAD	Aplicación de la evaluación diagnóstica y de permanencia directiva (SPD)	Porcentaje de directivos aprobados en la evaluación del desempeño en el SPD	C2 - A2.2 Reporte CNSPD Componente 2, Actividad 2.2 Listado de docentes emitido por el SPD (Servicio Profesional Docente). Coordinación Nacional del Servicio Profesional Docente.	Disponibilidad de directivos a evaluarse por el Servicio Profesional Docente.
ACTIVIDAD	Otorgamiento de estímulos al desempeño docente.	Porcentaje de personal docente beneficiado con promociones derivadas de la Evaluación al Desempeño docente.	C2 - A2.3 Reporte CNSPD Componente 2, Actividad 2.3 Listado de docentes emitido por el SPD (Servicio Profesional Docente). Coordinación Nacional del Servicio Profesional Docente.	Disponibilidad de recursos etiquetados por la Federación y el Estado para el otorgamiento de los mismos.
ACTIVIDAD	Evaluación integral del desempeño académico.	Porcentaje de evidencias de la práctica docente presentadas.	C3 - A3.1 Reporte Componente 3, Actividad 3.1 Reporte emitido por el Departamento de Evaluación de la Práctica Docente.	Que exista disposición del personal docente para mejorar el desempeño.
ACTIVIDAD	Consolidación de cuerpos colegiados.	Porcentaje de Cuerpos Colegiados en operación.	C3 - A3.2 Reporte Componente 3, Actividad 3.2 Reporte emitido por el Departamento de Evaluación de la Práctica Docente.	Que existan condiciones de estabilidad laboral.

Jerarquía de Objetivos	Matriz de indicadores para Resultados				
	Resumen Narrativo	Indicadores de Desempeño	Medios de Verificación	Supuestos	
ACTIVIDAD	Consolidación de cuerpos colegiados.	Porcentaje de Cuerpos Colegiados en operación.	C3 - A3.2 Reporte	Componente 3, Actividad 3.2 Reporte emitido por el Departamento de Evaluación de la Práctica Docente.	Que existan condiciones de estabilidad laboral.
ACTIVIDAD	Coordinación institucional adecuada.	Porcentaje de procesos institucionales realizados.	C4 - A4.1 Reporte	Componente 4, Actividad 4.1 Reporte emitido por el Departamento de Planeación y Programación.	Disposición del personal directivo y administrativo para la realización de actividades
ACTIVIDAD	Automatización de procesos institucionales.	Porcentaje de procesos institucionales automatizados.	C4 - A4.2 Reporte	Componente 4, Actividad 4.2 Reporte emitido por el Departamento de Planeación y Programación.	Aprobación del Órgano de Gobierno.

Elaboró

El Jefe del Departamento de Planeación y Programación

Lic. Anatolio Abúndez Domínguez

Vo. Bo.

Lic. Adriana Leticia Armenta Adame

Directora de Planeación y Evaluación


Aprobó

Mtro. Fermín Gerardo Alvarado Arroyo

Director General

6.-TECHOS PRESUPUESTALES POR PROGRAMA ESTRATÉGICO

DIRECCION DE PLANEACION Y EVALUACION
DEPARTAMENTO DE PLANEACION Y PROGRAMACION





PROGRAMA OPERATIVO ANUAL 2019

TECHOS PRESUPUESTALES POR OBJETIVO ESTRATEGICO

PROGRAMA	1000 SERVICIOS PERSONALES	2000 MATERIALES Y SUMINISTROS	3000 SERVICIOS GENERALES	5000 BIENES MUEBLES E INMUEBLES	TOTAL
ALUMNADO CON PERFIL DE INGRESO Y EGRESO MEJORADO.	428,581,696.32	2,682,389.45	6,824,042.79	1,481,984.58	439,570,113.14
PERFIL DOCENTE Y DIRECTIVO ELEVADO	56,687,321.74	1,352,374.55	2,202,740.52	176,835.50	60,419,272.31
PLANES Y PROGRAMAS CUMPLIDOS	56,457,208.04	1,209,733.33	2,422,047.90	262,646.19	60,351,635.46
PLANEACION Y ADMINISTRACION INSTITUCIONAL ADECUADA	104,170,037.59	5,463,945.56	12,397,649.02	915,527.50	122,947,159.67
SUMA POR PROGRAMA ESTRATEGICO	645,896,263.69	10,708,442.89	23,846,480.23	2,836,993.77	683,288,180.58

Elaboró

El Jefe del Departamento de Planeación y Programación

Lic. Anatoli Domínguez

Vo.Bo.

La Directora de Planeación y Evaluación

Lic. Adrian Leticia

Aprobó

El Director General

Mtro. Fermín Gerardo Alvarado Arroyo

PROGRAMA OPERATIVO ANUAL 2019
TECHOS PRESUPUESTALES POR OBJETIVO ESTRATEGICO

OBJETIVO ESTRATEGICO.

1.1. Establecer un sistema de profesionalización docente que promueva la formación, selección, actualización y evaluación del personal docente y de apoyo técnico pedagógico.- 1.3. Garantizar que los planes y programas de estudio sean pertinentes y contribuyan a que los estudiantes puedan avanzar exitosamente en su trayectoria educativa, al tiempo que desarrollen aprendizajes significativos y competencias que les sirvan a lo largo de la vida.1.5 Disminuir el abandono escolar, mejorar la eficiencia terminal en cada nivel educativo y aumentar las tasas de transición entre un nivel y otro.

FUNCIÓN: ACADEMICA:

PROGRAMA 1.- ALUMNADO CON PERFIL DE INGRESO Y EGRESO MEJORADO.

CAPITULO DEL GASTO	PRESUPUESTO ESTIMADO				
	ENERO - MARZO	ABRIL - JUNIO	JULIO - SEPTIEMBRE	OCTUBRE - DICIEMBRE	ANUAL
1000 SERVICIOS PERSONALES	107,145,424.08	107,145,424.08	107,145,424.08	107,145,424.08	428,581,696.32
2000 MATERIALES Y SUMINISTROS	670,597.36	670,597.36	670,597.36	670,597.36	2,682,389.45
3000 SERVICIOS GENERALES	1,706,010.70	1,706,010.70	1,706,010.70	1,706,010.70	6,824,042.79
5000 BIENES MUEBLES E INMUEBLES	740,992.29	740,992.29		0.00	1,481,984.58
TOTAL	110,263,024.43	110,263,024.43	109,522,032.14	109,522,032.14	439,570,113.14

Elaboró
El Jefe del Departamento de Planeación y Programación

natol

ominguez

Vo. Bo.
La Directora de Planeación y Evaluación

Lic. Adriana Leticia Armenta Adame

Aprobó
El Director General

Mtro. Fermín Fernando Alvarado Arroyo

PROGRAMA OPERATIVO ANUAL 2019
TECHOS PRESUPUESTALES POR OBJETIVO ESTRATÉGICO

1.1. Establecer un sistema de profesionalización docente que promueva la formación, selección, actualización y evaluación del personal docente y de apoyo técnico pedagógico.- 1.3. Garantizar que los planes y programas de estudio sean pertinentes y contribuyan a que los estudiantes puedan avanzar exitosamente en su trayectoria educativa, al tiempo que desarrollen aprendizajes significativos y competencias que les sirvan a lo largo de la vida. 1.5 Disminuir el abandono escolar, mejorar la eficiencia terminal en cada nivel educativo y aumentar las tasas de transición entre un nivel y otro.

FUNCION: ACADEMICA:

PROGRAMA 2.- PERFIL DOCENTE Y DIRECTIVO ELEVADO.

CAPITULO DEL GASTO	PRESUPUESTO ESTIMADO				
	ENERO - MARZO	ABRIL - JUNIO	JULIO - SEPTIEMBRE	OCTUBRE - DICIEMBRE	ANUAL
1000 SERVICIOS PERSONALES	14,171,830.44	14,171,830.44	14,171,830.44	14,171,830.44	56,687,321.74
2000 MATERIALES Y SUMINISTROS	338,094.00	338,094.00	338,093.55	338,093.00	1,352,374.55
3000 SERVICIOS GENERALES	550,685.13	550,685.13	550,685.13	550,685.13	2,202,740.52
5000 BIENES MUEBLES E INMUEBLES	0.00	0.00	88,417.75	88,417.75	176,835.50
TOTAL	15,060,609.57	15,060,609.57	15,149,026.87	15,149,026.32	60,419,272.31

Elaboró
El Jefe del Departamento de Planeación y Programación

Lic. Anatolín Minguéz

Vo. Bu.
La Directora de Planeación y Evaluación

Lic. Adriana Cruz Adame

p.23

Aprobó
El Director General

Mtro. Fermín Gerardo Alvarado Arroyo

**PROGRAMA OPERATIVO ANUAL 2019
TECHOS PRESUPUESTALES POR OBJETIVO ESTRATÉGICO**

OBJETIVO ESTRATEGICO.

1.1. Establecer un sistema de profesionalización docente que promueva la formación, selección, actualización y evaluación del personal docente y de apoyo técnico pedagógico.-
1.3. Garantizar que los planes y programas de estudio sean pertinentes y contribuyan a que los estudiantes puedan avanzar exitosamente en su trayectoria educativa, al tiempo que desarrollen aprendizajes significativos y competencias que les sirvan a lo largo de la vida.1.5 Disminuir el abandono escolar, mejorar la eficiencia terminal en cada nivel educativo y aumentar las tasas de transición entre un nivel y otro.

FUNCION: ACADEMICA:

PROGRAMA 3.- PLANES Y PROGRAMAS CUMPLIDOS.

CAPITULO DEL GASTO	PRESUPUESTO ESTIMADO				
	ENERO - MARZO	ABRIL - JUNIO	JULIO - SEPTIEMBRE	OCTUBRE - DICIEMBRE	ANUAL
1000 SERVICIOS PERSONALES	14,114,302.01	14,114,302.01	14,114,302.01	14,114,302.01	56,457,208.04
2000 MATERIALES Y SUMINISTROS	302,433.33	302,433.33	302,433.33	302,433.33	1,209,733.32
3000 SERVICIOS GENERALES	605,511.98	605,511.98	605,511.98	605,511.98	2,422,047.90
5000 BIENES MUEBLES E INMUEBLES	0.00	131,323.10	0.00	131,323.10	262,646.19
TOTAL	15,022,247.32	15,153,570.41	15,022,247.32	15,153,570.41	60,351,635.45

Elaboró
El Jefe del Departamento de Planeación y Programación

Lic. Anatolio A n Domínguez

Vo. Bo.
La Directora de Planeación y Evaluación

Lic. Adriana Leticia Armenta Adame

Aprobó
El Director General

Mtro. Fermín Fernando Alvarado Arroyo



PROGRAMA OPERATIVO ANUAL 2019
TECHOS PRESUPUESTALES POR OBJETIVO ESTRATÉGICO

OBJETIVO ESTRATEGICO .

1.1. Establecer un sistema de profesionalización docente que promueva la formación, selección, actualización y evaluación del personal docente y de apoyo técnico pedagógico.- 1.3. Garantizar que los planes y programas de estudio sean pertinentes y contribuyan a que los estudiantes puedan avanzar exitosamente en su trayectoria educativa, al tiempo que desarrollen aprendizajes significativos y competencias que les sirvan a lo largo de la vida.1.5 Disminuir el abandono escolar, mejorar la eficiencia terminal en cada nivel educativo y aumentar las tasas de transición entre un nivel y otro.

FUNCION: PLANEACIÓN

PROGRAMA 4.- PLANEACIÓN Y ADMINISTRACIÓN INSTITUCIONAL ADECUADA.

CAPITULO DEL GASTO	PRESUPUESTO ESTIMADO				
	ENERO - MARZO	ABRIL - JUNIO	JULIO - SEPTIEMBRE	OCTUBRE - DICIEMBRE	ANUAL
1000 SERVICIOS PERSONALES	26,042,509.40	26,042,509.40	26,042,509.40	26,042,509.39	104,170,037.59
2000 MATERIALES Y SUMINISTROS	1,365,986.39	1,365,986.39	1,365,986.39	1,365,986.39	5,463,945.56
3000 SERVICIOS GENERALES	3,099,412.26	3,099,412.26	3,099,412.26	3,099,412.26	12,397,649.02
5000 BIENES MUEBLES E INMUEBLES	0.00	0.00	0.00	1,010,527.50	1,010,527.50
TOTAL	30,507,908.05	30,507,908.05	30,507,908.05	31,518,435.54	123,042,159.67

Elaboró
El Jefe del Departamento de Planeación y Programación

Anato Abundez Anguez

Vo. Bo.
La Directora de Planeación y Evaluación


Lic. Adriana Leizaola Adame

Aprob
El Director General

Mtro. Fermín Fardo Alvarado Arroyo

7.- TECHOS PRESUPUESTALES POR UNIDAD ADMINISTRATIVA

DIRECCION DE PLANEACION Y EVALUACION
DEPARTAMENTO DE PLANEACION Y PROGRAMACION



Análítico calendarizado anual

CONCEPTOS		CEO																
EJE DE POLÍTICA PÚBLICA		3	Guerrero Socialmente Comprometido.															
OBJETIVO DE EJE DE POLÍTICA PÚBLICA		3.8	Impulsar la Educación de calidad para todos.															
ESTRATEGIA:		3.8.5	Disminuir la deserción escolar y fomentar la conclusión de los estudios en sus diferentes niveles.															
LINEA DE ACCIÓN:		01	Ampliar y fortalecer la operación de los sistemas de apoyo tutorial, con el fin de reducir los niveles de deserción de los estudiantes y favorecer la conclusión oportuna de sus estudios.															
FUNCIÓN:			Directiva															
PROGRAMA:		4	P4- Planeación Y administración institucional Adecuada.															
BENEFICIADOS:			26422 Alumnos.															
META			CRONOGRAMA														PRESUPUESTO	
ACTI	PROPÓSITO	LINEA BASE	UNIDAD DE MEDIDA	CANTIDAD	ENE	FEB	MAR	ABR	MAY	JUN	JUL	AGO	SEPT	OCT.	NOV	DIC.		
1.-	Presentar a la H. Junta Directiva para su aprobación, los programas, cambios estructurales y funcionales que contribuyan al cumplimiento de los objetivos institucionales,	1	Actas validadas por el Órgano de Gobierno.	3				abr-02			jul-09				nov-07			497,919.51
2-	Realizar reuniones de trabajo con las representaciones sindicales de los trabajadores del Colegio. Y revisión de las condiciones de trabajo para suscribir los contratos colectivos.	4	Actas, Acuerdos y Contratos Colectivos de Trabajo	96	x	y	x	x	x	x	y	x	x	x	x	x		497,919.51
3.-	Planear y dirigir la enseñanza impartida por el Colegio en sus modalidades, conforme a las políticas y lineamientos establecidos.	1	Planes y Programas de Estudio Validados		x	x	x	x	x	x	x	x	x	x	x	x		497,919.51
4.-	Analizar y aprobar los documentos normativos para la edificación académica y administrativa, a fin de contribuir al desarrollo armónico, eficiente y eficaz de las funciones.	1	Reglamentos Autorizados	10			x			x				x				497,919.51
5.-	Administrar los recursos humanos, financieros, materiales y técnicos del Colegio de acuerdo con lo establecido por la H. Junta Directiva, las disposiciones del Ejecutivo del Estado y los lineamientos federales	0	Reportes financieros, del área de recursos humanos y bitácoras	12	x	x	x	x	x	x	x	x	x	x	x	x		497,919.51
6.-	Desarrollar y coordinar las funciones de información y vinculación con instituciones, funcionarios y grupos sociales externos al Colegio, con el fin de que los objetivos, funciones y servicios sean promovidos,	0	Convenios	12	x	x	x	x	x	x	x	x	x	x	x	x		497,919.51
7.-	Convocar al Consejo Consultivo de Directores y presidir sus sesiones.	0	Consejo consultivo	2	x							x						497,919.51
8.-	Vigilar el cumplimiento del Estatuto General, Reglamentos, Planes, Programas de Estudio y demás normas y disposiciones del Colegio.	0	Informes de Contraloría interna.	12	x	x	x	x	x	x	x	x	x	x	x	x		497,919.52

TOT

\$3,983,356.09

Elaboró
El Jefe de Departamento de Planeación y Programación.

Lic. Anatolio Ruiz Domínguez

Vo.Bo.
La Directora de Planeación y Evaluación

Lic. Adriana Leticia Armenta Adams

Apr.Bo.
El Director General

Mtro. Fernando Alvarado Arroyo

4 001. Dirección General.
Análisis calendarizado anual

CONCEPTOS	CLAVE	
EJE DE POLÍTICA PÚBLICA	3	Guerrero Socialmente Comprometido.
OBJETIVO DE EJE DE POLÍTICA PÚBLICA	3.8	Impulsar la Educación de calidad para todos.
ESTRATEGIA:	3.8.5	Disminuir la deserción escolar y fomentar la conclusión de los estudios en sus diferentes niveles.
LÍNEA DE ACCIÓN:	01	Ampliar y fortalecer la operación de los sistemas de apoyo tutorial, con el fin de reducir los niveles de deserción de los estudiantes y favorecer la conclusión oportuna de sus estudios.
FUNCIÓN:		Directiva.
PROGRAMA:	4	P4- Planeación Y administración institucional Adecuada
BENEFICIARIOS:		26422 Alumnos.

CLAVE PARTIDA	DESCRIPCIÓN	IMPORTE ANUAL	CALENDARIZACIÓN ANUAL												Cost.4to.Tri.				
			Enero	Febrero	Marzo	Cost.1er.Tri.	Abril	Mayo	Junio	Cost.2do.Tri.	Julio	Agosto	Septiembre	Cost.3er.Tri.		Octubre	Noviembre	Diciembre	
CAPÍTULO 2000																			
211	Materiales, útiles y equipos menores de oficina	233,064.00	20,162.00	17,452.00	16,582.00	54,196.00	15,269.00	18,555.00	18,524.00	52,348.00	16,521.00	21,548.00	28,548.00	66,617.00	16,259.00	18,520.00	25,124.00	59,903.00	
212	Material y útiles de impresión y reproducción.	203,144.46	14,090.00	13,700.00	15,620.00	43,410.00	16,204.46	16,725.00	16,528.00	49,457.46	14,526.00	17,582.00	18,254.00	50,362.00	16,258.00	18,552.00	25,105.00	59,915.00	
215	Material impreso e información digital.	205,785.46	16,204.46	17,200.00	19,582.00	52,986.46	15,080.00	18,520.00	20,158.00	53,758.00	12,596.00	16,258.00	15,243.00	44,097.00	18,529.00	16,259.00	20,156.00	54,944.00	
221	Productos alimenticios para personas	86,051.00	6,025.00	5,269.00	7,852.00	19,146.00	6,529.00	6,284.00	7,528.00	20,341.00	5,249.00	7,258.00	8,542.00	21,049.00	8,529.00	7,528.00	9,458.00	25,515.00	
255	Material, accesorios y suministro de lab.	96,183.10	7,526.00	7,582.00	7,527.10	22,635.10	6,100.00	7,582.00	8,529.00	22,211.00	6,528.00	7,582.00	8,524.00	22,634.00	8,921.00	9,526.00	10,256.00	28,703.00	
261	Combustible, lubricantes y aditivos	334,309.00	25,012.00	21,455.00	20,780.00	67,247.00	26,581.00	25,125.00	22,809.00	74,515.00	18,524.00	26,458.00	32,074.50	77,056.50	35,015.00	35,260.00	45,215.50	115,490.50	
273	Artículos deportivos	202,638.00	15,248.00	14,526.00	14,960.00	44,734.00	12,458.00	15,248.00	18,245.00	45,951.00	16,245.00	17,425.00	18,100.00	51,770.00	18,529.00	20,152.00	21,502.00	60,183.00	
TOTAL CAPÍTULO 2000			1,261,175.03	104,267.46	97,184.00	102,903.10	304,354.56	98,221.46	108,039.00	112,321.00	318,581.46	90,189.00	114,111.00	129,285.50	333,585.50	122,040.00	125,797.00	156,816.50	404,653.50

CLAVE PARTIDA	DESCRIPCIÓN	IMPORTE ANUAL	CALENDARIZACIÓN ANUAL												Cost.4to.Tri.				
			Enero	Febrero	Marzo	Cost.1er.Tri.	Abril	Mayo	Junio	Cost.2do.Tri.	Julio	Agosto	Septiembre	Cost.3er.Tri.		Octubre	Noviembre	Diciembre	
CAPÍTULO 3000																			
334	Servicios de capacitación	308,257.44	25,000.00	25,125.00	28,545.00	78,670.00	22,152.00	18,250.00	20,150.00	60,552.00	32,152.00	20,125.00	25,312.00	77,589.00	31,216.44	30,215.00	30,015.00	91,446.44	
315	Telefonía celular	348,317.44	35,215.00	20,152.00	34,125.00	89,492.00	35,128.00	33,522.00	18,542.00	87,192.00	23,145.00	40,521.00	30,125.00	93,791.00	31,216.44	21,601.00	25,125.00	77,842.44	
334	Servicios de capacitación	376,652.44	34,021.00	34,129.00	34,152.00	102,302.00	32,125.00	34,588.00	40,251.00	106,964.00	24,512.00	41,256.00	25,125.00	90,893.00	31,216.44	25,125.00	20,152.00	76,493.44	
351	Conservación y manto., menores de inmuebles	379,194.88	33,215.00	32,159.00	35,120.00	100,494.00	31,216.44	35,888.00	35,621.00	102,725.44	30,125.00	32,015.00	24,152.00	86,292.00	31,216.44	36,452.00	22,015.00	89,683.44	
370	Servicio de traslado y viáticos.	415,650.88	38,125.00	33,215.00	35,261.00	106,601.00	31,216.44	40,121.00	32,105.00	103,442.44	25,894.00	40,215.00	41,025.00	107,134.00	31,216.44	42,152.00	25,105.00	98,473.44	
382	Gastos de orden social y cultural.	415,453.44	34,125.00	35,849.00	33,215.00	103,189.00	40,902.00	35,201.00	32,145.00	108,248.00	20,152.00	38,952.00	40,125.00	99,229.00	31,216.44	45,120.00	28,451.00	104,787.44	
382	Congresos y convenciones	378,654.53	35,854.00	35,261.00	32,152.00	103,267.00	38,875.30	31,215.91	30,125.00	100,216.21	19,899.00	31,216.44	39,521.00	90,636.44	31,216.44	31,216.44	22,102.00	84,534.88	
TOTAL CAPÍTULO 3000			2,622,181.06	235,555.00	215,890.00	232,570.00	684,015.00	231,615.18	228,785.91	205,939.00	669,340.09	175,879.00	244,300.44	225,385.00	645,564.44	218,515.09	231,781.44	172,965.00	623,261.53
SUMA CAPÍTULO 2000 + 3000			3,983,356.09	339,822.461	313,074.00	335,473.10	988,369.56	329,836.65	336,824.91	32,260.00	987,921.56	266,068.00	358,411.44	354,670.50	979,149.94	340,555.09	357,578.44	329,781.50	11027,915.03

CLAVE PARTIDA	DESCRIPCIÓN	IMPORTE ANUAL	CALENDARIZACIÓN ANUAL												Cost.4to.Tri.				
			Enero	Febrero	Marzo	Cost.1er.Tri.	Abril	Mayo	Junio	Cost.2do.Tri.	Julio	Agosto	Septiembre	Cost.3er.Tri.		Octubre	Noviembre	Diciembre	
CAPÍTULO 5000																			
510	Mobiliario y equipo de Administración	915,527.50	0.00	0.00	0.00	0.00	0.00	0.00	0.00	0.00	0.00	0.00	0.00	0.00	605,000.00	310,527.50	0.00	915,527.50	
TOTAL CAPÍTULO 5000			915,527.50	0.90	0.00	0.00	0.00	0.00	0.00	0.00	0.00	0.00	0.00	0.00	605,000.00	310,527.50	0.00	915,527.50	

SUMA CAPITULO 2000, 3000 + 000 **313,074.00** **335,473.10** **988,369.56** **329,836.65** **336,824.91** **32,260.00** **987,921.51** **266,068.00** **358,411.44** **354,670.50** **979,149.941** **945,555.09** **668 5.94** **329,781.50** **1,943,442.53**

Elaboró
El Jefe de Planeación y
Administración

La Directora de Planeación y Evaluación

Lic. Adriana Letitia Aranda Arroyo

Aprobó.
El Director G

Mtro. Fermín Aranda Arroyo

4 0012. Contraloría Interna

Formato POA 1

Análisis calendarizado anual

CONCEPTOS	CLAVE																
EJE DE POLÍTICA PÚBLICA	3	Guerrero Socialmente Comprometido.															
OBJETIVO DE EJE DE POLÍTICA PÚBLICA	3.8	Impulsar la Educación de calidad para todos.															
ESTRATEGIA:	3.8.5	Disminuir la deserción escolar y fomentar la conclusión de los estudios en sus diferentes niveles.															
LINEA DE ACCIÓN:	01	Ampliar y fortalecer la operación de los sistemas de apoyo tutorial, con el fin de reducir los niveles de deserción de los estudiantes y favorecer la conclusión oportuna de sus estudios															
FUNCIÓN:		Administrativa..															
PROGRAMA:	4	P4.-Planeación y Administración Institucional Adecuada.															
BENEFICIADOS:		26422 Alumnos.															
META					CRONOGRAMA												PRESUPUESTO ESTIMADO
ACTIVIDAD	PROPOSITO	LINEA BASE	UNIDAD DE MEDIDA	CANTIDAD	ENE	FEB	MAR	ABR	MAY	JUN	JUL	AGO	SEPT	OCT	NOV	DIC	
1.-Establecer coordinación con la Secretaría de Contraloría y Transparencia Gubernamental del estado para la óptima operación del Sistema Estatal de Control y Evaluación.	Estabilidad Financiera.	4	Informes.	18	1	2	1	2	2	1		2	2	2	2	1	995,839.02
2.- Analizar y verificar que los estados financieros estén formulados de acuerdo con las normas de información financiera aplicable.		12	Documentos de comprobación	38	4	4	2	4	4	2		4	4	4	4	2	760,200.00
3.- Programar y desarrollar la práctica de auditorías financieras y administrativas en las oficinas centrales y en los planteles escolares.		71	Informes de revisión, dictamen de auditorías e informes de supervisión.	67	6	7	4	7	7	4		7	7	7	7	4	1,175,017.04
4.- Vigilar que el presupuesto autorizado se ejerza con racionalidad y congruencia, así como el adecuado manejo y control de los ingresos propios.		12	Documentos de comprobación	375	30	30	30	30	30	30	15	30	30	30	30	60	1,052,300.00
TOTAL																	\$3,983,356.06

 Elaboró
El Jefe de la Unidad Administrativa

Lic. Roberto F. Rodríguez

 Való
La Directora de Planeación y Evaluación

Lic. Adriana Leticia Armenta Arame

 Aprobó.
El Director General

Mtro. Fermín Gerardo Alvarado Arroyo

4 0012. Contraloría Interna


Análítico calendarizado anual


CONCEPTOS		CLAVE																	
EJE DE POLÍTICA PÚBLICA		3	Guerrero Socialmente Comprometido.																
OBJETIVO DE EJE DE POLÍTICA PÚBLICA		3.8	Impulsar la Educación de calidad para todos.																
ESTRATEGIA:		3.8.5	Disminuir la deserción escolar y fomentar la conclusión de los estudios en sus diferentes niveles.																
LINEA DE ACCIÓN:		01	Ampliar y fortalecer la operación de los sistemas de apoyo tutorial, con el fin de reducir los niveles de deserción de los estudiantes y favorecer la conclusión oportuna de sus estudios.																
FUNCIÓN:			Administrativa																
PROGRAMA:		4	Planeación y Administración Institucional Adecuada.																
BENEFICIADOS:			26422 Alumnos.																
CLAVE PARTIDA	DESCRIPCIÓN	IMPORTE ANUAL	CALENDARIZACIÓN ANUAL																
			Enero	Febrero	Marzo	Cost.1er.Tri	Abril	Mayo	Junio	Cost.2do.Tri	Julio	Agosto	Septiembre	Cost.3er.Tri	Octubre	Noviembre	Diciembre	Cost.4to.tri	
CAPITULO 2000																			
211	Materiales. Útiles y equipos menores de oficina	333,713.93	20,125.00	28,357.81	29,518.00	78,000.81	30,500.00	32,015.00	34,215.00	96,730.10	26,359.00	26,581.00	26,578.00	79,526.00	25,623.01	25,986.02	27,848.09	79,457.12	
212	Material y útiles de impresión y reproducción.	333,754.00	20,158.00	29,528.00	29,500.00	79,186.00	30,600.00	30,290.00	30,789.00	91,679.00	25,693.00	25,789.00	25,789.00	77,271.00	28,915.00	28,549.00	28,154.00	85,618.00	
214	Materiales y útiles de proc. Equipo. Informat.	345,148.00	21,580.00	30,251.00	32,614.00	84,445.00	25,089.00	27,589.00	26,158.00	78,836.10	30,258.00	30,559.00	31,456.00	91,273.10	30,254.00	30,125.00	30,215.00	90,594.00	
261	Combustibles lubricantes y aditivos.	348,559.08	21,189.00	28,357.81	21,636.00	78,182.81	36,215.00	36,897.00	36,978.00	110,090.00	28,357.83	28,357.81	28,357.81	85,073.45	25,012.00	25,585.00	24,615.81	75,212.81	
TOTAL CAPITULO 2000			1,361,175.01	82,052.00	116,494.63	121,268.00	319,814.63	122,404.00	126,791.00	128,140.00	377,335.00	110,667.83	111,294.81	111,180.81	333,143.45	109,804.01	110,245.02	110,832.90	330,881.93


FORMATO POA 2

CLAVE PARTIDA	DESCRIPCIÓN	IMPORTE ANUAL	CALENDARIZACIÓN ANUAL																
			Enero	Febrero	Marzo	Cost.1er.Tri	Abril	Mayo	Junio	Cost.2do.Tri	Julio	Agosto	Septiembre	Cost.3er.Tri	Octubre	Noviembre	Diciembre	Cost.4to.tri	
CAPÍTULO 3000																			
392	Otros impuestos y derechos	863,448.06	75,600.00	75,800.00	75,100.00	226,500.00	70,500.00	71,250.00	70,485.00	212,235.00	60,895.00	60,958.10	61,578.00	183,431.00	80,621.06	80,459.00	80,200.00	241,282.06	
375	Viviendas en el palo	869,924.00	70,200.00	70,520.00	70,120.00	210,840.00	69,520.00	69,302.00	69,798.00	208,620.00	78,524.00	78,963.00	78,489.00	235,976.10	72,838.00	70,800.00	70,850.00	214,488.00	
331	Serv. Legales, de contab. Auditoria y relaciona	888,809.00	68,500.00	68,900.00	68,100.00	205,500.00	76,921.00	76,481.00	76,231.00	229,633.00	67,458.00	67,891.00	67,231.00	202,580.00	83,587.00	83,590.00	83,919.00	251,096.00	
TOTAL CAPITULO 3000			2,622,181.06	214,300.00	215,220.00	213,320.00	642,840.00	216,941.00	217,033.00	216,514.00	650,488.00	206,877.00	207,812.00	207,298.00	621,987.00	237,048.06	234,849.00	234,969.00	706,866.06

SUMA CAPITULO 2000 + 3000	3,983,356.07	296,352.00	331,714.63	334,588.00	962,654.63	339,345.00	343,824.00	344,654.00	1,027,823.00	317,544.83	319,106.81	318,478.81	955,133.51	346,852.07	345,094.02	345,801.90	1,037,747.99
---------------------------	--------------	------------	------------	------------	------------	------------	------------	------------	--------------	------------	------------	------------	------------	------------	------------	------------	--------------

Elaboró
El Jefe de la Unidad Administrativa

Lic. Roberto E. Rodríguez

Vc. Bo.
La Directora de Planeación y Evaluación

Lic. Adriana Leticia Armenta


Aprobó.
El Director General

Mtro. Fermio Gerardo Arroyo


4 0015. DIRECCIÓN DE PLANEACIÓN Y EVALUACIÓN

Formato POA 1

Analítico calendarizado anual

CONCEPTOS	CLAVE																		
EJE DE POLÍTICA PÚBLICA	3	Guerrero Socialmente Comprometido.																	
OBJETIVO DE EJE DE POLÍTICA PÚBLICA	3.8	Impulsar la Educación de calidad para todos.																	
ESTRATEGIA:	3.8.5	Disminuir la deserción escolar y fomentar la conclusión de los estudios en sus diferentes niveles.																	
LINEA DE ACCIÓN:	01	Ampliar y fortalecer la operación de los sistemas de apoyo tutorial, con el fin de reducir los niveles de deserción de los estudiantes y favorecer la conclusión oportuna de sus estudios.																	
FUNCIÓN:		Planeación y organización																	
PROGRAMA:	4	P4- Planeación y Administración Institucional adecuada.																	
BENEFICIADOS:		26422 Alumnos.																	
META		CRONOGRAMA																PRESUPUESTO ESTIMADO	
ACTIVIDAD	PROPOSITO	LINEA BASE	UNIDAD DE MEDIDA	CANTIDAD	ENE	FEB	MAR	ABR	MAY	JUN	JUL	AGO	SEPT	OCT	NOV	DIC			
Planear, organizar y presupuestar los recursos financieros de la Institución.	Eficientar las funciones académico-administrativas para el logro de los objetivos del colegio.	1	Reuniones de trabajo	5														42,520.00	
Gestionar de acuerdo a las normas establecidas por las autoridades correspondientes, los recursos para atender el crecimiento de la matrícula escolar.		0	Solicitudes	1															40,245.00
Vigilar que la planeación y el desarrollo de los programas de funciones de las distintas áreas y planteles educativos de la institución, se realicen de acuerdo a los lineamientos establecidos, así como elaborar los estudios e informes que se requieran.		0	Informe	90															49,532.52
Promover ante las diversas áreas del Colegio, la elaboración del POA y los programas de trabajo.		0	Documento	2															50,879.00
Asesorar a los centros educativos en los distintos aspectos de mejoramiento administrativo y de infraestructura así como planeación y evaluación, en cumplimiento con las normas y lineamientos establecidos.		0	Reuniones de trabajo	14															54,178.00
Organizar, desarrollar y vigilar los sistemas de información y estadística para la planeación educativa.		0	Documento	1															41,880.00
Realizar reuniones Estatales de Evaluación y Planeación en forma semestral.		2	Reunión de trabajo	2															55,373.14
Dirigir y resolver con base en los lineamientos establecidos, los asuntos relativos a la planeación, programación y presupuestación.		0	Reuniones de trabajo	12															40,120.00

Elaboró
 La Directora de Evaluación

 Lic. Adriana Leticia Armenta Arame

Coordinó
 La Directora de Evaluación

 Lic. Adriana Leticia Armenta Arame

Aprobó
 El Director General

 Mtro. Fernando Gerardo Alvarado Arroyo

PROGRAMA OPERATIVO ANUAL 2019
4 0015. DIRECCIÓN DE PLANEACIÓN Y EVALUACIÓN
 Análisis calendarizado anual

CONCEPTOS		CLAVE																
EJE DE POLÍTICA PÚBLICA		3	Guerrero Socialmente Comprometido.															
OBJETIVO DE EJE DE POLÍTICA PÚBLICA		3.8	Impulsar la Educación de calidad para todos.															
ESTRATEGIA:		3.8.5	Disminuir la deserción escolar y fomentar la conclusión de los estudios en sus diferentes niveles.															
LÍNEA DE ACCIÓN:		01	Ampliar y fortalecer la operación de los sistemas de apoyo tutorial, con el fin de reducir los niveles de deserción de los estudiantes y favorecer la conclusión oportuna de sus estudios.															
FUNCIÓN:			Planeación y organización															
PROGRAMA:		3 y 4	P3- Planes y Programas cumplidos. P4- Planeación y Administración adecuada.															
BENEFICIADOS:			26422 Alumnos.															
CLAVE PARTIDA	DESCRIPCIÓN	IMPORTE ANUAL	CALENDARIZACIÓN ANUAL															
			Enero	Febrero	Marzo	Cost.1er.Tri	Abril	Mayo	Junio	Cost.2do.Tri	Julio	Agosto	Septiembre	Cost.3er.Tri	Octubre	Noviembre	Diciembre	Cost.4to.tri.
CAPÍTULO 2000																		
210	Materiales de administración, emisión de docum.	16,084.89	1,367.18	1,250.20	1,310.50	3,927.88	1,389.20	1,358.10	1,458.10	4,205.40	1,325.12	1,326.00	1,256.12	3,907.24	1,320.00	1,357.18	1,367.18	4,044.37
211	Materiales, útiles y equipos menores de oficina	17,596.80	1,455.63	1,485.23	1,784.90	4,725.76	1,526.45	2,152.20	1,258.90	4,937.55	1,367.18	1,256.10	1,324.12	3,949.40	1,290.90	1,325.00	1,368.18	3,984.08
212	Material y útiles de impresión y reproducción.	16,794.42	1,248.00	1,562.00	1,265.00	4,075.00	1,353.00	1,315.80	1,452.12	4,120.92	1,265.00	1,326.52	1,326.30	3,917.82	1,326.89	1,326.89	1,428.90	4,080.68
214	Materiales y útiles de proc. Equipo. Informal.	16,361.36	1,467.18	1,365.18	1,589.00	4,421.37	1,235.20	1,367.18	1,325.80	3,928.18	1,325.23	1,256.00	1,236.20	3,817.43	1,307.18	1,563.80	1,263.40	4,194.38
215	Material impreso e información digital	15,793.49	1,208.12	1,263.00	1,478.00	3,949.12	1,259.50	1,526.90	1,325.20	4,111.60	1,367.18	1,236.80	1,367.18	3,971.17	1,390.20	1,250.90	1,120.50	3,761.60
TOTAL CAPÍTULO 2000		82,030.95	6,746.12	6,925.61	7,427.40	21,099.13	6,763.35	7,720.18	6,820.12	21,303.65	6,649.72	6,401.42	6,511.92	19,563.06	6,695.17	6,823.77	6,546.17	20,065.11

CLAVE PARTIDA	DESCRIPCIÓN	IMPORTE ANUAL	CALENDARIZACIÓN ANUAL															
			Enero	Febrero	Marzo	Cost.1er.Tri	Abril	Mayo	Junio	Cost.2do.Tri	Julio	Agosto	Septiembre	Cost.3er.Tri	Octubre	Noviembre	Diciembre	Cost.4to.tri.
CAPÍTULO 3000																		
372	Pasajes terrestres	147,542.40	11,248.00	11,259.00	11,256.20	33,763.20	14,899.00	11,789.00	11,596.00	38,284.00	13,587.00	10,259.00	13,268.00	37,114.00	14,259.00	10,859.00	13,263.20	38,381.20
375	Viáticos en el país.	145,154.31	12,195.70	12,195.70	12,195.70	36,587.09	12,597.00	16,588.00	10,589.00	39,770.00	11,298.00	12,458.00	11,596.00	35,352.00	10,215.00	10,256.00	12,970.22	33,441.22
TOTAL CAPÍTULO 3000		292,696.71	23,443.70	23,454.70	23,451.90	70,350.29	27,496.00	28,377.00	22,185.00	78,058.00	24,885.00	22,717.00	24,864.00	72,466.00	24,474.00	21,116.00	26,233.42	71,822.47

SUMA CAPITULO 2000 + 3000 374,727.66 30,189.81 30,380.31 30,879.30 91,449.42 34,259.35 36,097.18 29,005.12 99,361.65 31,534.72 29,118.42 31,375.921 92,029.061 31,16' 171 '2 38.77 32,779.59 91,887.53

Elaboró
 La Directora de Planeación y Evaluación
 Lic. Adriana Leticia Armenta Adame

Aprobó
 La Directora de Planeación y Evaluación
 Lic. Adriana Leticia Armenta Adame

Aprobó.
 El Director General
 Mtro. Fermín Ge. Alvarado Arroyo

4 00154 Departamento de Presupuesto

Formato POA 1

Análítico calendarizado anual

CONCEPTOS	CLAVE																			
EJE DE POLÍTICA PÚBLICA	3	Guerrero Socialmente Comprometido.																		
OBJETIVO DE EJE DE POLÍTICA PÚBLICA	3.8	Impulsar la Educación de calidad para todos.																		
ESTRATEGIA:	3.8.5	Disminuir la deserción escolar y fomentar la conclusión de los estudios en sus diferentes niveles.																		
LINEA DE ACCIÓN:	01	Ampliar y fortalecer la operación de los sistemas de apoyo tutorial, con el fin de reducir los niveles de deserción de los estudiantes y favorecer la conclusión oportuna de sus estudios.																		
FUNCIÓN:		Planeación y organización.																		
PROGRAMA:	4	P4.- Planeación y Administración Institucional Adecuada.																		
BENEFICIADOS:		26422 Alumnos.																		
META					CRONOGRAMA												PRESUPUESTO ESTIMADO			
(08) ACTIVIDAD	PROPOSITO	LINEA BASE	UNIDAD DE MEDIDA	CANTIDAD	ENE	FEB	MAR	ABR	MAY	JUN	JUL	AGO	SEPT	OCT	NOV	DIC				
1.- Elaborar el anteproyecto de presupuesto 2018.	Eficientar los procesos de presupuestación institucional.	1	Documento	1														10,813.88		
2.- Elaborar el PIEMS 2018.		2	Expediente	2															10,813.88	
2.1.- Fondo de infraestructura (proyectos de inversión).		30	Expediente	30															10,813.88	
2.2.- Fondo ampliación de la cobertura educativa (solicitud de nuevos centros , plazas y hsm por expansión, promoción y compactación).																				
3.-Fondo para fortalecer el avance en Autonomía de Gestión en planteles de Educación Media Superior.		1	Expediente	1															10,813.88	
4.- Propuesta de inversión estatal directa a Copladeg (proyectos de construcción, mantenimiento , rehabilitación y equipamiento de planteles.		Eficientar los procesos de presupuestación institucional.	5	Expediente	5														10,813.88	
5.- Elaboración de expedientes técnicos para solicitar recursos estatales.			1	Documento	1															10,813.88
4.1.- Política salarial.																				
4.2.- Prestaciones bianuales			1	Documento	1															10,813.88
4.3.- Nuevos Centros																				
4.4.- Nuevos Grupos.			1	Documento	1															10,813.88
4.6.- Homologación salarial																				
6.- Revisión bianual de prestaciones salariales.			1	Documento	1															10,813.88
7.- Determinar impacto presupuestal a pliegos petitorios de sindicatos.																				
8.- Reporte de formato único del portal aplicativo de la SHCP.	1		Documento	1															10,813.88	
9.- Reporte trimestral con base en el art. 43 del Presupuesto de Egresos.																				
10.- Programación y calendarización del gasto (en coordinación con el Depto. de recursos financieros).	1		Documento	1															10,813.88	
11.- Elaboración trimestral de carpeta ejecutiva dirigida a la H. Junta Directiva, con información para su aprobación.																				
12.- Elaboración de reportes de infraestructura de planteles.	4		Documento	4															10,813.88	
13.- Respuesta a oficios con solicitud de nuevos grupos, oficialización e infraestructura.																				
14.- Informes de Auditoria General y Contraloría General del Estado.	25	Documento	25															10,813.88		
	6	Documento	6															10,813.87		

Elaboró
El Jefe de la Unidad Administrativa

Lic. Nicolás Castañeda Díaz

Vo. Bo.
La Directora de Planeación y Evaluación

Lic. Adriana Leticia Armenta Adame

Aprobó.
El Director General

Mtro. F. Gerardo Alvarado Arroyo

CONCEPTOS		CLAVE	Guerrero Socialmente Comprometido.																
EJE DE POLITICA PÚBLICA		3																	
OBJETIVO DE EJE DE POLITICA PÚBLICA		3.8	Impulsar la Educación de calidad para todos.																
ESTRATEGIA:		3.8.5	Disminuir la deserción escolar y fomentar la conclusión de los estudios en sus diferentes niveles.																
LINEA DE ACCIÓN:		01	Ampliar y fortalecer la operación de los sistemas de apoyo tutorial, con el fin de reducir los niveles de deserción de los estudiantes y favorecer la conclusión oportuna de sus estudios.																
FUNCIÓN:			Planeación y organización.																
PROGRAMA:		4	P4.- Planeación y Administración Institucional.																
BENEFICIADOS:			26422 Alumnos.																
CLAVE PARTIDA	DESCRIPCIÓN	IMPORTE ANUAL	CALENDARIZACIÓN ANUAL																
			Enero	Febrero	Marzo	Cost.1er.Tri.	Abril	Mayo	Junio	Cost.2do.Tri.	Julio	Agosto	Septiembre	Cost.3er.Tri.	Octubre	Noviembre	Diciembre	Cost.4to.tri.	
CAPITULO 2000																			
211	Materiales. útiles y equipos menores de oficina	20507.74	1,708.98	1,708.98	1,708.98	5,126.93	1,708.98	1,708.98	1,708.98	1,708.98	5,126.93	1,708.98	1,708.98	1,708.98	5,126.93	1,708.98	1,708.98	1,708.98	5,126.93
212	Materiales y útiles de impresión y reproducción	20,507.74	1,708.98	1,708.98	1,708.98	5,126.93	1,708.98	1,708.98	1,708.98	1,708.98	5,126.93	1,708.98	1,708.98	1,708.98	5,126.93	1,708.98	1,708.98	1,708.98	5,126.93
214	Materiales y útiles proc. Eqpo. Informal.	20,507.74	1,708.98	1,708.98	1,708.98	5,126.93	1,708.98	1,708.98	1,708.98	1,708.98	5,126.93	1,708.98	1,708.98	1,708.98	5,126.93	1,708.98	1,708.98	1,708.98	5,126.93
221	Productos alimenticios para personas	20,507.74	1,708.98	1,708.98	1,708.98	5,126.93	1,708.98	1,708.98	1,708.98	1,708.98	5,126.93	1,708.98	1,708.98	1,708.98	5,126.93	1,708.98	1,708.98	1,708.98	5,126.93
TOTAL CAPITULO 2000		82,030,951	6,835.91	6,835.91	6,835.91	20,507.74	6,835.91	6,835.91	6,835.91	20,507.74	8,835.91	8,835.91	8,835.91	20,507.74	6,835.91	8,835.91	8,835.91	8,835.91	20,507.74

FORMATO POA 2

CLAVE PARTIDA	DESCRIPCIÓN	IMPORTE ANUAL	CALENDARIZACIÓN ANUAL																
			Enero	Febrero	Marzo	Cost.1er.Tri.	Abril	Mayo	Junio	Cost.2do.Tri.	Julio	Agosto	Septiembre	Cost.3er.Tri.	Octubre	Noviembre	Diciembre	Cost.4to.tri.	
CAPITULO 3000																			
330	Servicios Profesionales, Científicos, Técnicos y otros servicios	292,696.71	24,391.39	24,391.39	24,391.39	73,174.18	24,391.39	24,391.39	24,391.39	24,391.39	73,174.18	24,391.39	24,391.39	24,391.39	73,174.18	24,391.39	24,391.39	24,391.39	73,174.18
TOTAL CAPITULO 3000		292,696.71	24,391.39	24,391.39	24,391.39	73,174.18	24,391.39	24,391.39	24,391.39	24,391.39	73,174.18	24,391.39	24,391.39	24,391.39	73,174.18	24,391.39	24,391.39	24,391.39	73,174.18

SUMA CAPITULO 2000 + 3000	1	374,727.66	31,227.31	31,227.31	31,227.31	93,881.92	31,227.311	31,227.31	31,227.31	31,227.31	93,681.92	31,227.311	31,227.31	31,227.31	93,681.921	31,227.311	31,227.31	31,227.31	31,227.31	93,681.92
---------------------------	---	------------	----------------------	-----------	-----------	-----------	------------	-----------	-----------	-----------	-----------	------------	-----------	-----------	------------	------------	-----------	-----------	----------------------	-----------

Elaboró:
El Jefe de la Unidad Administrativa

Lic. Nicolás Castro Díaz

Revisó:
La Directora de Planeación y Evaluación

Lic. Adriana Leticia Armenta Adame

Aprobó:
El Director General

Mtro. Fermín Gerardo Alvarado Arroyo

4 00152. De artam n

Analítico calendarizado anual

CONCEPTOS		CLAVE																
EJE DE POLÍTICA PÚBLICA		3	Guerrero Socialmente Comprometido.															
OBJETIVO DE EJE DE POLÍTICA PÚBLICA		3.8	Impulsar la Educación de calidad para todos.															
ESTRATEGIA:		3.8.5	Disminuir la deserción escolar y fomentar la conclusión de los estudios en sus diferentes niveles.															
LINEAS DE ACCIÓN:		0.1	Ampliar y fortalecer la operación de los sistemas de apoyo tutorial, con el fin de reducir los niveles de deserción de los estudiantes y favorecer la conclusión oportuna de sus estudios.															
FUNCIÓN:			Administrativa															
PROGRAMA:		4	P4.- Planeación y Administración Institucional Adecuada.															
BENEFICIADOS:			26422 Alumnos.															
ACTIVIDAD	PROPOSITO	LINEA BASE	UNIDAD DE MEDIDA	CANTIDAD	CRONOGRAMA												(10) PRESUPUESTO ESTIMADO	
					ENE	FEB	MAR	ABR	MAY	JUN	JUL	AGO	SEPT	OCT	NOV	DIC		
Elaborar indicadores básicos de la Institución	Operar un sistema de indicadores confiables de los procesos educativos y para la toma de decisiones de la institución	115 planteles	Estadística	1														37,472.77
Rendir ante la SEG el informe estadístico del formato 911.7 de inicio y fin de cursos.	Tener informadas a las autoridades educativas y el Sistema Nacional (INEGI) de los censos estadísticos que genera la Institución	115 planteles	Estadística	230														37,472.77
Rendir ante la SEG el informe estadístico del formato 912.11 de Bibliotecas	Obtener la información básica de bibliotecas escolares de los planteles	115 planteles	Estadística	115														37,472.77
Elaborar Cédula de Información estadística de la Institución	Tener información estadística que contribuya a mejorar la calidad de la educación que ofrece la Institución	115 planteles	Estadística	1														37,472.77
Elaboración de la estadística básica de la Institución	Lograr la direccionalidad en el cumplimiento de metas de la Institución	115 planteles	Estadística	1														37,472.77
Elaboración de estudios de factibilidad a través del sistema GeoSep de la SEP.	Presentar ante la CEEPMS los elementos de análisis para determinar la factibilidad de creación de un nuevo servicio educativo o de conversión	No cuantificable	Estudio	5														37,472.77
Tramitar ante la SEG, las claves, de nuevos centros educativos y cambios de modalidad	Obtener registro de claves o cambio de modalidad en el catálogo de centros de trabajo de la SEP	No cuantificable	clave	5														37,472.76
Asesoría a directores de planteles sobre formatos 911.7 y 912.11 de Bibliotecas	Apoyo a directores de planteles para subir al Sistema el formato 911.7 y 912.11	115 planteles	Asesoría y apoyo	115														37,472.76
Tramitar ante la SEG, baja definitiva del plantel municipal Izolepec	Actualización del catálogo de centros de trabajo SEG.	1 plantel	Baja	1														37,472.76
Realizar comparativo de indicadores del Colegio con la Media Estatal y Nacional	Contar con parámetros que sirvan de base para mejorar los de Colegio.	No cuantificable	1 comparativo	1														37,472.76

Elaboró
El Jefe del Departamento
Lic. Mónica...

La Directora
Lic. Adriana Leticia Armenta...

Aprobó
El Director
Mtro. Fernando Alvarado Arroyo

CONCEPTOS		CLAVE																	
EJE DE POLÍTICA PÚBLICA		3	Guerrero Socialmente Comprometido.																
OBJETIVO DE EJE DE POLÍTICA PÚBLICA		3.8	Impulsar la Educación de calidad para todos.																
ESTRATEGIA:		3.8.5	Disminuir la deserción escolar y fomentar la conclusión de los estudios en sus diferentes niveles.																
LINEA DE ACCIÓN:		01	Ampliar y fortalecer la operación de los sistemas de apoyo tutorial, con el fin de reducir los niveles de deserción de los estudiantes y favorecer la conclusión oportuna de sus estudios.																
FUNCIÓN:			Administrativa.																
PROGRAMA:		4	P4.- Planeación y Administración Institucional Adecuada.																
BENEFICIADOS:			26422 Alumnos.																
CLAVE PARTIDA	DESCRIPCIÓN	IMPORTE ANUAL	CALENDARIZACIÓN ANUAL																
			Enero	Febrero	Marzo	Cost.1er.Trí	Abril	Mayo	Junio	Cost.2do.Trí	Julio	Agosto	Septiembre	Cost.3er.Trí	Octubre	Noviembre	Diciembre	Cost.4to.Trí	
CAPÍTULO 2000																			
211	Materiales, útiles y equipos menores de oficina	27,343.65	2,278.64	2,278.64	2,278.64	6,835.91	2,278.64	2,278.64	2,278.64	6,835.91	2,278.64	2,278.64	2,278.64	6,835.91	2,278.64	2,278.64	2,278.64	6,835.91	
212	Material y útiles de impresión y reproducción	27,343.65	2,278.64	2,278.64	2,278.64	6,835.91	2,278.64	2,278.64	2,278.64	6,835.91	2,278.64	2,278.64	2,278.64	6,835.91	2,278.64	2,278.64	2,278.64	6,835.91	
215	Material impreso e información digital	27,343.65	2,278.64	2,278.64	2,278.64	6,835.91	2,278.64	2,278.64	2,278.64	6,835.91	2,278.64	2,278.64	2,278.64	6,835.91	2,278.64	2,278.64	2,278.64	6,835.91	
TOTAL CAPÍTULO 2000			82,030.9E	6,835.91	6,835.91	6,835.91	20,507.74	6,835.91	6,835.91	6,835.91	20,507.74	6,835.91	6,835.91	6,835.91	20,507.74	6,835.91	6,835.91	6,835.91	20,507.74

FORMATO POA 2

CLAVE PARTIDA	DESCRIPCIÓN	IMPORTE ANUAL	CALENDARIZACIÓN ANUAL																
			Enero	Febrero	Marzo	Cost.1er.Trí	Abril	Mayo	Junio	Cost.2do.Trí	Julio	Agosto	Septiembre	Cost.3er.Trí	Octubre	Noviembre	Diciembre	Cost.4to.Trí	
CAPÍTULO 3000																			
334	Servicios de Capacitación	97,565.57	8,130.46	8,130.46	8,130.46	24,391.39	8,130.46	8,130.46	8,130.46	24,391.39	8,130.46	8,130.46	8,130.46	24,391.39	8,130.46	8,130.46	8,130.46	24,391.39	
370	Servicios de traslado y viáticos	97,565.57	8,130.46	8,130.46	8,130.46	24,391.39	8,130.46	8,130.46	8,130.46	24,391.39	8,131.46	8,130.46	8,130.46	24,391.39	8,130.46	8,130.46	8,130.46	24,391.39	
372	Pasajes terrestre	97,565.57	8,130.46	8,130.46	8,130.46	24,391.39	8,130.46	8,130.46	8,130.46	24,391.39	8,130.46	8,130.46	8,130.46	24,391.39	8,130.46	8,130.46	8,130.46	24,391.39	
TOTAL CAPITULO 3000			292,696.71	24,391.39	24,391.39	24,391.39	73,174.18	24,391.39	24,391.39	24,391.39	73,174.18	24,391.39	24,391.39	24,391.39	73,174.18	24,391.39	24,391.39	24,391.39	73,174.18

SUMA CAPITULO 2000 + 3000	374,727.66	31,227.31	31,227.31	31,227.31	93,681.92	31,227.31	31,227.31	31,227.31	31,227.31	93,681.92	31,227.31	31,227.31	31,227.31	93,681.92	31,227.31	31,227.31	31,227.31	93,681.92
----------------------------------	-------------------	------------------	------------------	------------------	------------------	------------------	------------------	------------------	------------------	------------------	------------------	------------------	------------------	------------------	------------------	------------------	------------------	------------------

El Jefe del Departamento
Lic. Mirelma Espinoza

Co. B.
Lic. Adriana Leticia Arredondo García
La Directora de Planeación y Evaluación

Aprobó.
El Director General
Mtro. Fermín González Alvarado Arroyo

4 00155 Departamento de Organización y Procesos Administrativos

Análítico calendarizado anual

CONCEPTOS		CLAVE																	
EJE DE POLÍTICA PÚBLICA		3	Guerrero Socialmente Comprometido.																
OBJETIVO DE EJE DE POLÍTICA PÚBLICA		3.8	Impulsar la Educación de calidad para todos.																
ESTRATEGIA:		3.8.5	Disminuir la deserción escolar y fomentar la conclusión de los estudios en sus diferentes niveles.																
LINEA DE ACCIÓN:		01	Ampliar y fortalecer la operación de los sistemas de apoyo tutorial, con el fin de reducir los niveles de deserción de los estudiantes y favorecer la conclusión oportuna de sus estudios.																
FUNCIÓN:			Administrativa.																
PROGRAMA:		4	P4.- Planeación y Administración Institucional Adecuada.																
BENEFICIADOS:			26422 Alumnos.																
META			CRONOGRAMA														PRESUPUESTO ESTIMADO		
(-08) ACTIVIDAD	PROPOSITO	LINEA BASE	UNIDAD DE MEDIDA	CANTIDAD	ENE	FEB	MAR	ABR	MAY	JUN	JUL	AGO	SEPT	OCT	NOV	DIC			
Recibir, controlar y evaluar la elaboración de calendarios mensuales de visitas a cargo de los Delegados (as) Regionales en los planteles escolares, así como las guías de visita y tarjetas tarjetas informativas con evidencias fotográficas y conformar las carpetas electrónicas por cada Delegación.	Eficientar la aplicación de las Políticas de Coordinación Institucional.	12	Documento	12														34,066.15	
1.2.- Coordinar la organización y seguimiento de reuniones mensuales de coordinación y evaluación con los delegados(as) regionales y directivos de oficinas centrales. Reuniones en las que se expongan los resultados e incidencias observadas en los planteles de cada región.		12	Reunión	12															34,066.15
1.3.- Recibir y revisar las guías de supervisión de acciones en los planteles, desarrolladas por los delegados regionales en donde se observen las incidencias y proyectos a desarrollar e integrarlas a los expedientes por Delegación.		84	Documento	84															34,066.15
1.4.- Actualizar cada 3 meses con base en el Artículo 80 de la Ley No. 207 de Transparencia y Ac. a la Información Pública del Estado, la Información Pública de Oficio del Colegio de Bachilleres, con el apoyo de los directores de área y jefes de departamento.		1	Sistema Electrónico	4															34,066.15
1.5.- Actualizar la información contenida en el Sistema Electrónico de la Plataforma Nacional de Transparencia con el apoyo de los Administradores de Unidad del Cobach y con base en la Información Púb. de Oficio, derivada de la Ley Gral de Transp.		1	Sistema Electrónico	4															34,066.15
1.6.- Revisar, instrumentar y gestionar la validación del Marco Jurídico Específico del Colegio de Bachilleres ante las dependencias correspondientes y publicar dicho documento en la Sección Electrónica del Organismo.		1	Documento	4															34,066.15
1.7.- Revisar y readecuar de ser necesario el Manual de Trámites y Servicios del Colegio de Bachilleres, y en caso de que el documento no requiera de adecuación informar de ello a la Secretaría de Contraloría y Transparencia Gubernamental.		1	Documento	4															34,066.15
1.8.- Elaborar y promover la validación y ejecución del Manual de Evaluación de Riesgos y Control Interno del Colegio de Bachilleres, y difundirlo con las diversas áreas directivas y planteles escolares.		1	Documento	1															34,066.15
1.9.- Elaborar y promover la validación y difusión del Manual de Organización de los Planteles del Programa Normal.		1	Documento	1															34,066.15
1.10.- Coayudar en la conformación y seguimiento de los Comités de Ética y el Comité de Riesgos y Control Interno del Colegio de Bachilleres.		1	Acción	1															34,066.15
1.11.- Revisar y actualizar el Organograma Estructural, conforme al presupuesto autorizado y a las necesidades del servicio, el Reglamento Interior, el Manual de Organización y demás normatividad interna, buscando eficientar las acciones institucionales.		1	Documento	1															34,066.15

Elaboró
El Jefe del Departamento de **Organización** y Procesos Administrativos

Lic. Noé **Antonio Bustamante**

Apr. Bp.
La Directora de Planeación y Evaluación


Lic. Adriana Leticia **Armenta Adame**


Apr. Bp.
El Dire. General

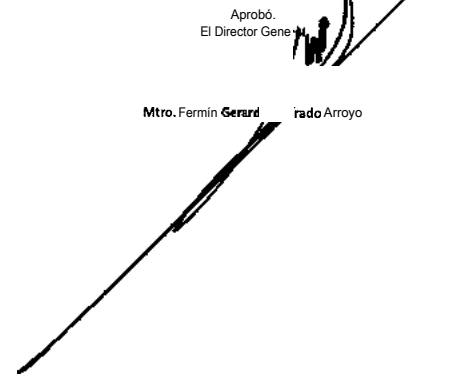
Mtro. Fermín Ger **Alvarado Arroyo**

4 00155 Departamento de Organización y Procesos Administrativos
Analítico calendarizado anual

CONCEPTOS		CLAVE																
EJE DE POLÍTICA PÚBLICA		3	Guerrero Socialmente Comprometido.															
OBJETIVO DE EJE DE POLITICA PÚBLICA		3.8	Impulsar la Educación de calidad para todos.															
ESTRATEGIA:		3.8.5	Disminuir la deserción escolar y fomentar la conclusión de los estudios en sus diferentes niveles.															
LINEA DE ACCIÓN:		01	Ampliar y fortalecer la operación de los sistemas de apoyo tutorial, con el fin de reducir los niveles de deserción de los estudiantes y favorecer la conclusión oportuna de sus estudios.															
FUNCIÓN:			Planeación y organización.															
PROGRAMA:		4	P4.- Planeación y Administración Institucional.															
BENEFICIADOS:			26422 Alumnos.															
CLAVE PARTIDA	DESCRIPCIÓN	IMPORTE ANUAL	CALENDARIZACIÓN ANUAL															
			Enero	Febrero	Marzo	Cost.1er.Tri.	Abril	Mayo	Junio	Cost.2do.Tri.	Julio	Agosto	Septiembre	Cost.3er.Tri.	Octubre	Noviembre	Diciembre	Cost.4to.Tri.
CAPITULO 2000																		
211	Mal. útiles y equip. Man de oficina.	41,015.48	3,417.96	3,417.96	3,417.96	10,253.87	3,417.96	3,417.96	3,417.96	10,253.87	3,417.96	3,417.96	3,477.96	10,253.87	3,417.96	3,417.96	3,417.96	10,251.87
212	Materiales y útiles de Impresión y reproducción.	41,015.48	3,417.96	3,417.96	3,417.96	10,253.87	3,417.96	3,417.96	3,417.96	10,253.87	3,417.96	3,417.96	3,417.96	10,253.87	3,417.96	3,417.96	3,417.96	10,253.87
TOTAL CAPITULO 2000			82,030.95	0,835.91	6,835.91	20,507.74	6,835.91	6,835.91	6,835.91	20,507.74	6,835.91	6,835.91	6,835.91	20,507.74	6,835.91	6,835.91	6,835.91	20,507.74
CLAVE PARTIDA	DESCRIPCIÓN	IMPORTE ANUAL	CALENDARIZACIÓN ANUAL															
			Enero	Febrero	Marzo	Cost.1er.Tri.	Abril	Mayo	Junio	Cost.2do.Tri.	Julio	Agosto	Septiembre	Cost.3er.Tri.	Octubre	Noviembre	Diciembre	Cost.4to.Tri.
CAPITULO 3000																		
353	Instalación, reparar, y mantenimiento De eq. De comp.	292,696.71	24,391.39	24,391.39	24,391.39	73,174.18	24,391.39	24,391.39	24,391.39	73,174.18	24,391.39	24,391.39	24,391.39	73,174.18	24,391.39	24,391.39	24,391.39	71,174.18
TOTAL CAPITULO 3000			292,698.71	24,391.39	24,391.39	73,174.18	24,391.39	24,391.39	24,391.39	73,174.18	24,391.39	24,391.39	24,391.39	73,174.18	24,391.39	24,391.39	24,391.39	73,174.18
CAPITULO 2000 +3000			374,727.66	31,227.31	31,227.31	93,681.92	31,227.31	31,227.31	31,227.31	93,681.92	31,227.31	31,227.31	31,227.31	93,681.92	31,227.31	31,227.31	31,227.31	93,681.92

Elaboró
El Jefe del Departamento de Organización y Procesos Administrativos

Lic. Mariana Arriaga Adams

Vo. Bo.
La Directora de Planeación y Evaluación

Lic. Adriana Letitia Arriaga Adams

Aprobó.
El Director General

Mtro. Fermin Gerardo Arroyo

4 00151. Departamento de Planeación y Programación

Formato POA 1

Análítico calendarizado anual

CONCEPTOS	CLAVE																	
EJE DE POLÍTICA PÚBLICA	3	Guerrero Socialmente Comprometido.																
OBJETIVO DE EJE DE POLÍTICA PÚBLICA	3.8	Impulsar la Educación de calidad para todos.																
ESTRATEGIA:	3.8.5	Disminuir la deserción escolar y fomentar la conclusión de los estudios en sus diferentes niveles.																
LINEA DE ACCIÓN:	01	Ampliar y fortalecer la operación de los sistemas de apoyo tutorial, con el fin de reducir los niveles de deserción de los estudiantes y favorecer la conclusión oportuna de sus estudios.																
FUNCIÓN:		Planeación y Programación.																
PROGRAMA:	4	P4.- Planeación y Administración Institucional Adecuada.																
BENEFICIADOS:		26422 Alumnos.																
META					CRONOGRAMA												PRESUPUESTO ESTIMADO	
(06) ACTIVIDAD	PROPOSITO	LÍNEA BASE	UNIDAD DE MEDIDA	CANTIDAD	ENE	FEB	MAR	ABR	MAY	JUN	JUL	AGO	SEPT	OCT	NOV	DIC		
Participar en reuniones institucionales para estandarizar criterios para la elaboración del Programa Operativo Anual de las unidades administrativas del Colegio de Bachilleres del Estado de Guerrero.	Coadyuvar Administrativamente para que los Servicios Educativos que presta el Colegio de Bachilleres sean de calidad, planeando estratégicamente las acciones.																	105,000.00
Coordinar la integración del Programa Operativo Anual (PO) 2018 del COBACH																		58,910.64
Procesos de Certificación de Estudios (Terminación, Duplicados y Parciales).																		90,000.00
Organizar reuniones regionales para estandarizar criterios para la elaboración del POA de los planteles																		90,000.00
Coordinar la integración de las carpetas ejecutivas de las Sesiones Ordinarias y extraordinarias de la Junta Directiva.																		30,817.02

Elaboró
El Jefe del Departamento de Planeación y Programación

Lic. Anatólio Abúndez Domínguez

Vo. Bo.
La Directora de Planeación y Evaluación

Lic. Adriana Leticia Armenta Arame

Aprobó.
El Director General

Mtro. Fermín Gerardo Varado Arroyo

PROGRAMA OPERATIVO ANUAL 2019



4 00151. Departamento de Planeación y Programación
Analítico calendarizado anual

CONCEPTOS		CLAVE																	
EJE DE POLÍTICA PÚBLICA		3	Guerrero Socialmente Comprometido.																
OBJETIVO DE EJE DE POLÍTICA PÚBLICA		3.8	Impulsar la Educación de calidad para todos.																
ESTRATEGIA:		3.8.5	Disminuir la deserción escolar y fomentar la conclusión de los estudios en sus diferentes niveles.																
LINEA DE ACCIÓN:		01	Ampliar y fortalecer la operación de los sistemas de apoyo tutorial, con el fin de reducir los niveles de deserción de los estudiantes y favorecer la conclusión oportuna de sus estudios.																
FUNCIÓN:			Planeación y Programación.																
PROGRAMA:		4	P1.- Planeación y Administración Institucional Adecuada.																
BENEFICIADOS:			26422 Alumnos.																
CLAVE PARTIDA	DESCRIPCIÓN	IMPORTE ANUAL	CALENDARIZACIÓN ANUAL																
			Enero	Febrero	Marzo	Cost.1er.Tri.	Abril	Mayo	Junio	Cost.2do.Tri.	Julio	Agosto	Septiembre	Cost.3er.Tri.	Octubre	Noviembre	Diciembre	Cost.4to.tri.	
CAPÍTULO 2000																			
211	Mat. útiles y equip. Men. de oficina	20,507.74	1,708.98	1,708.98	1,708.98	5,126.93	1,708.98	1,708.98	1,708.98	5,126.93	1,708.98	1,708.98	1,708.98	5,126.93	1,708.98	1,708.98	1,708.98	5,126.93	
212	Materiales y útiles de Impresión y reproducción	20,507.74	1,708.98	1,708.98	1,708.98	5,126.93	1,708.98	1,708.98	1,708.98	5,126.93	1,708.98	1,708.98	1,708.98	5,126.93	1,708.98	1,708.98	1,708.98	5,126.93	
221	Productos alimenticios para personas	20,507.74	1,708.98	1,708.98	1,708.98	5,126.93	1,708.98	1,708.98	1,708.98	5,126.93	1,708.98	1,708.98	1,708.98	5,126.93	1,708.98	1,708.98	1,708.98	5,126.93	
261	Combustibles Lubricantes y aditivos	20,507.74	1,708.98	1,708.98	1,708.98	5,126.93	1,708.98	1,708.98	1,708.98	5,126.93	1,708.98	1,708.98	1,708.98	5,126.93	1,708.98	1,708.98	1,708.98	5,126.93	
TOTAL CAPÍTULO 2000			82,030.95	6,835.91	6,835.91	6,835.81	20,507.74	6,835.91	6,835.91	6,835.91	20,507.74	6,835.91	6,835.91	6,835.91	20,507.74	6,835.91	6,835.91	6,835.91	20,507.74

FORMATO POA 2

CLAVE PARTIDA	DESCRIPCIÓN	IMPORTE ANUAL	CALENDARIZACIÓN ANUAL															
			Enero	Febrero	Marzo	Cost.1er.Tri.	Abril	Mayo	Junio	Cost.2do.Tri.	Julio	Agosto	Septiembre	Cost.3er.Tri.	Octubre	Noviembre	Diciembre	Cost.4to.tri.
CAPÍTULO 3000																		
375	Viáticos en el país	146,348.36	12,195.70	12,195.70	12,195.70	36,587.09	12,195.70	12,195.70	12,195.70	36,587.09	12,195.70	12,195.70	12,195.70	36,587.09	12,195.70	12,195.70	12,195.70	36,587.09
334	Servicios de Capacitación	146,348.36	12,195.70	12,195.70	12,195.70	36,587.09	12,195.70	12,195.70	12,195.70	36,587.09	12,195.70	12,195.70	12,195.70	36,587.09	12,195.70	12,195.70	12,195.70	36,587.09
TOTAL CAPÍTULO 3000			282,696.71	24,391.39	24,391.39	24,391.39	73,174.18	24,391.39	24,391.39	73,174.18	24,391.39	24,391.39	24,391.39	73,174.18	24,391.39	24,391.39	24,391.39	73,174.18
SUMA CAPÍTULO 2000 + 3000			374,727.66	31,227.11	31,227.11	31,227.11	93,671.92	31,227.11	31,227.11	93,671.92	31,227.11	31,227.11	31,227.11	93,671.92	31,227.11	31,227.11	31,227.11	93,671.92

Elaboró
El Jefe del Departamento de Planeación y Programación

La Jefa del Departamento

Vo. Bo
de Planeación

Aprobó.
El Director General

A. Leticia Arriaga

Lic. Adriana Leticia Arriaga

Mtro. Fernando Alvarado Arroyo

4 00153. Departamento de Evaluación e Innovación

Formato POA 1

Análisis calendarizado anual

CONCEPTOS	CLAVE	Análisis calendarizado anual															
EJE DE POLÍTICA PÚBLICA	3	Guerrero Socialmente Comprometido.															
OBJETIVO DE EJE DE POLÍTICA PÚBLICA	3.8	Impulsar la Educación de calidad para todos.															
ESTRATEGIA:	3.8.5	Disminuir la deserción escolar y fomentar la conclusión de los estudios en sus diferentes niveles.															
LÍNEA DE ACCIÓN:	01	Ampliar y fortalecer la operación de los sistemas de apoyo tutorial, con el fin de reducir los niveles de deserción de los estudiantes y favorecer la conclusión oportuna de sus estudios.															
FUNCIÓN:		Planeación y organización.															
PROGRAMA:	4	P4.- Planeación y Administración Institucional Adecuada.															
BENEFICIADOS:		28422 Alumnos.															
META		CRONOGRAMA															
ACTIVIDAD	PROPOSITO	LINEA BASE	UNIDAD DE MEDIDA	CANTIDAD	ENE	FEB	MAR	ABR	MAY	JUN	JUL	AGO	SEPT	OCT	NOV	DIC	PRESUPUESTO ESTIMADO
Difundir los Lineamientos de operación del Fondo para Fortalecer la Autonomía de Gestión en Planteles de Educación Media Superior a todas las LIPEMS del COBACH.	Promover la participación de las comunidades educativas de las LIPEMS, con el liderazgo de sus directivos, para el desarrollo de proyectos dirigidos. Atender los retos que enfrentan en sus planteles	114	Convocatoria	114													34,066.15
Elaborar y proponer el plan y programa anual calendarizado de funciones del departamento y someterlo a la aprobación del superior jerárquico para su control, ejecución y evaluación.	Regular las funciones del departamento																34,066.15
Diseñar y operar el sistema de evaluación institucional	Realizar una evaluación eficiente																34,066.15
Planear, programar, controlar y evaluar el funcionamiento de los centros de trabajo y áreas administrativas de acuerdo a los programas de trabajo calendarizados.	Hacer más funcionales y eficientes las áreas administrativas																34,066.15
Concentrar y analizar los informes de actividades mensuales que le hagan llegar las unidades administrativas	Evaluar las actividades de las unidades administrativas																24,066.15
coordinar las reuniones periódicas de evaluación que se realicen con los distintos niveles jerárquicos de la estructura orgánica para verificar el cumplimiento de sus programas de funciones	Verificar el cumplimiento de los programas y sus funciones																44,066.15
Elaborar los Informes de ejecución del Plan de Desarrollo Institucional	Medir el avance del cumplimiento del Plan de Desarrollo Institucional																30,000.00
Elaborar los informes periódicos para las sesiones de la H. Junta Directiva y de las autoridades estatales y federales que los soliciten	Para cumplir con los requerimientos de información de las instancias																38,132.30
Coordinar, revisar y dar acompañamiento a los directores de los planteles en la elaboración de los Planes de Mejora Continua (PMC), de acuerdo a los Lineamientos emitidos por la Dirección General de Bachillerato (008).	El propósito es de que los Planes de Mejora Continua se elaboren de acuerdo a los Lineamientos de la DGB y acordes con las necesidades de cada plantel																24,066.15
Evaluar la ejecución de lo plasmado en los Planes de Mejora Continua (PMC) de cada uno de los planteles	Evaluar y vigilar el debido cumplimiento de los Planes de Mejora Continua																44,066.15
Coordinar y elaborar proyectos que publiquen las autoridades educativas Federales, Estatales y Municipales para beneficio del COBACH en cuanto a Infraestructura, Mobiliario y Equipamiento de los Planteles.	Reforzar las actividades académico-administrativas en el mejoramiento óptimo de la eficiencia y calidad de los	114.00	Proyectos	114													34,066.15

374,727.66

Elaboró:
Lic. Rodolfo Efra Juárez

Revisó:
Lic. Adriana Leticia Anzures Adame
La Directora de Planeación y Evaluación

Aprobó:
Mtro. Fermín Ardo Alvarado Arroyo
El Director General

CONCEPTOS		CLAVE																
EJE DE POLITICA PÚBLICA		3	Guerrero Socialmente Comprometido.															
OBJETIVO DE EJE DE POLITICA PÚBLICA		3.8	Impulsar la Educación de calidad para todos.															
ESTRATEGIA:		3.8.5	Disminuir la deserción escolar y fomentar la conclusión de los estudios en sus diferentes niveles.															
LINEA DE ACCIÓN:		01	Ampliar y fortalecer la operación de los sistemas de apoyo tutorial, con el fin de reducir los niveles de deserción de los estudiantes y favorecer la conclusión oportuna de sus estudios.															
FUNCIÓN:			Planeación y organización.															
PROGRAMA:		4	P4.- Planeación y Administración Institucional Adecuada.															
BENEFICIARIOS:			28422 Alumnos.															
CLAVE PARTIDA	DESCRIPCIÓN	IMPORTE ANUAL	CALENDARIZACIÓN ANUAL															
			Enero	Febrero	Marzo	Cost.1er.Tri.	Abril	Mayo	Junio	Cost.2do.Tri.	Julio	Agosto	Septiembre	Cost.3er.Tri.	Octubre	Noviembre	Diciembre	Cost.4to.tri.
CAPITULO 2000																		
211	Mat. útiles y equip. Monde oficina	27,343.65	2,278.64	2,278.64	2,278.64	6,835.92	2,278.64	2,278.64	2,278.64	6,835.92	2,278.64	2,278.64	2,278.64	6,835.92	2,278.63	2,278.63	2,278.63	6,835.80
212	Materiales y útiles de Impresión y reproducción	27,343.65	2,278.64	2,278.64	2,278.64	6,835.92	2,278.64	2,278.64	2,278.64	6,835.92	2,278.64	2,278.64	2,278.64	6,835.92	2,278.63	2,278.63	2,278.63	6,835.89
221	Productos alimenticios para personas	27,343.65	2,278.64	2,278.64	2,278.64	6,835.92	2,278.64	2,278.64	2,278.64	6,835.92	2,278.64	2,278.64	2,278.64	6,835.92	2,278.63	2,278.63	2,278.63	6,835.89
TOTAL CAPITULO 2000		82,030.95	6,835.92	8,835.92	8,835.92	20,507.78	8,835.92	6,835.92	6,835.92	20,507.78	8,835.92	6,835.92	6,835.92	20,507.78	8,835.89	8,835.89	8,835.89	20,507.07

FORMATO POA 2

CLAVE PARTIDA	DESCRIPCIÓN	IMPORTE ANUAL	CALENDARIZACIÓN ANUAL															
			Enero	Febrero	Marzo	Cost.1er.Tri.	Abril	Mayo	Junio	Cost.2do.Tri.	Julio	Agosto	Septiembre	Cost.3er.Tri.	Octubre	Noviembre	Diciembre	Cost.4to.tri.
CAPÍTULO 3000																		
334	Servicios de Capacitación	97,565.57	8,130.46	8,130.46	8,130.46	24,391.38	8,130.46	8,130.46	8,130.46	24,391.38	8,130.46	8,130.47	8,130.47	24,391.40	8,130.47	8,130.47	8,130.47	24,391.41
372	Pasajes terrestres	97,565.57	8,130.46	8,130.46	8,130.46	24,391.38	8,130.46	8,130.46	8,130.46	24,391.38	8,130.46	8,130.47	8,130.47	24,391.40	8,130.47	8,130.47	8,130.47	24,391.41
375	Viajeros en el país	97,565.57	8,130.46	8,130.46	8,130.46	24,391.38	8,130.46	8,130.46	8,130.46	24,391.38	8,130.46	8,130.47	8,130.47	24,391.40	8,130.47	8,130.47	8,130.47	24,391.41
TOTAL CAPITULO 3000		292,696.71	24,391.38	24,391.38	24,391.38	73,174.1	24,391.38	24,391.38	24,391.38	73,174.14	24,391.38	24,391.41	24,391.41	73,174.20	24,391.41	24,391.41	24,391.41	73,174.23
SUMA CAPITULO 2000 + 3000		374,727.66	31,227.30	39,277.30	31,227.30	93,681.90	31,227.30	31,227.30	31,227.30	93,681.90	31,227.30	31,227.3	31,227.33	93,681.961	27,277.30	31,227.30	31,227.30	93,681.90

Elaborado por:
El Jefe del Departamento de Evaluación e Innovación
Ing. Rodolfo García Juárez

Co. Bo. de Planeación y Evaluación
La Directora de Planeación y Evaluación
Lic. Adriana Leticia Armenta Arzame

Aprobado por:
El Director General
Mtro. Fermín García Alvarado Arroyo

1 00156. Difusión Institucional

Analítico calendarizado anual

CONCEPTOS	CLAVE																
EJE DE POLÍTICA PÚBLICA	3	Guerrero Socialmente Comprometido.															
OBJETIVO DE EJE DE POLÍTICA PÚBLICA	3.8	Impulsar la Educación de calidad para todos.															
ESTRATEGIA:	3.8.5	Disminuir la deserción escolar y fomentar la conclusión de los estudios en sus diferentes niveles.															
LINEA DE ACCIÓN:	01	Ampliar y fortalecer la operación de los sistemas de apoyo tutorial , con el fin de reducir los niveles de deserción de los estudiantes y favorecer la conclusión oportuna de sus estudios.															
FUNCIÓN:		Planeación y organización.															
PROGRAMA:	1	P1- Alumnos con el perfil de ingreso y egreso mejorado.															
BENEFICIADOS:		26422 Alumnos.															
META		CRONOGRAMA															PRESUPUESTO ESTIMADO
ACTIVIDAD	PROPOSITO	LINEA BASE	UNIDAD DE MEDIDA	CANTIDAD	ENE	FEB	MAR	ABR	MAY	JUN	JUL	AGO	SEPT	OCT	NOV	DIC	
1.- Programa de Radio "Bachilleres al aire" en TV CONALEP.	Promover la Imagen Institucional.	52	Programa Radifónico	16													\$20,255.00
2.- Boletines informativos.		11	Boletín	0													\$30,258.00
3.- Realizar entrevistas.		0	Entrevista	2													\$40,255.00
4.- Elaboración de Gaceta "El Bachiller"		0	Gaceta	0													\$50,000.00
5.- Conducción de Eventos.		3	Evento	0													\$60,582.00
6.- Enviar información a comunicación Social del Gobierno del Estado.		44	Informe	0													\$20,000.00
7.- Cubrir cursos de capacitación	Cobertura Informativa	16	Evento	4													\$22,050.00
8.- Cubrir los encuentros regionales, académicos, culturales y deportivos.		7	Evento	2													\$50,000.00
9.- Cubrir el Encuentro Estatal Académico, Cultural y Deportivo,		1	Evento	0													\$20,000.00
10.- Cubrir el Encuentro Sur-Sureste.		1	Evento														\$20,282.00
11.- Cubrir los eventos en que el Director represente al Sr. Gobernador.		7	Evento	3													\$20,258.00
12.- Cubrir el evento de Examen de Admisión para los alumnos de nuevo ingreso.		1	Evento	0													\$20,683.24
13.- Cubrir la aplicación del examen indicativo para los alumnos que egresan.		1	Evento	0													\$45,000.00
14.- Cubrir la realización de foros regionales para la evaluación curricular.		1	Evento	0													\$40,100.00
15.- Cubrir el evento del aniversario de Colegio de Bachilleres.		1	Evento	0													\$30,000.00

TOTAL

Elaboró
El Jefe de Departamento de Difusión Institucional.

Lic. Carl
Zuñiga

Vo. Bo.
La Directora de Planeación y Evaluación

Lic. Adriana Let
Adame

Aprob
El Director General

Mtro. Fer
erardo Alvarado Arroyo

1 00156. Difusión Institucional
Análisis calendarizado anual

CONCEPTOS		CLAVE																	
EJE DE POLÍTICA PÚBLICA		3	Guerrero Socialmente Comprometido.																
OBJETIVO DE EJE DE POLÍTICA PÚBLICA		3.8	Impulsar la Educación de calidad para todos.																
ESTRATEGIA:		3.8.5	Disminuir la deserción escolar y fomentar la conclusión de los estudios en sus diferentes niveles.																
LINEA DE ACCIÓN:		01	Ampliar y fortalecer la operación de los sistemas de apoyo tutorial, con el fin de reducir los niveles de deserción de los estudiantes y favorecer la conclusión oportuna de sus estudios.																
FUNCIÓN:			Planeación y organización.																
PROGRAMA:		1	P1- Alumnos con el perfil de ingreso y egreso mejorado.																
BENEFICIADOS:			26422 Alumnos.																
CLAVE PARTIDA	DESCRIPCIÓN	IMPORTE ANUAL	CALENDARIZACIÓN ANUAL																
			Enero	Febrero	Marzo	Cost.1er.Tri.	Abril	Mayo	Junio	Cost.2do.Tri.	Julio	Agosto	Septiembre	Cost.3er.Tri.	Octubre	Noviembre	Diciembre	Cost.4to.tri.	
CAPITULO 2000																			
212	Material y útiles de impresión y reproducción.	66,073.00	4,500.00	4,582.00	4,412.00	13,494.00	4,251.00	3,215.00	2,158.00	9,624.00	6,215.00	6,258.00	8,548.00	21,021.00	8,529.00	5,821.00	7,584.00	21,934.00	
215	Material impreso e información digital.	70,953.53	5,215.00	6,308.53	3,895.00	15,418.53	6,250.00	5,215.00	4,251.00	15,716.00	7,512.00	5,215.00	7,458.00	20,185.00	7,125.00	6,258.00	6,251.00	19,634.00	
TOTAL CAPITULO 2000			.117,02153	9,715.00	10,890.53	8,507.00	28,912.53	10,501.00	8,430.00	6,409.00	25,340.00	13,727.00	11,473.00	16,006.00	41,206.00	15,854.00	12,071.00	11,835.00	41,568.00
CLAVE PARTIDA	DESCRIPCIÓN	IMPORTE ANUAL	CALENDARIZACIÓN ANUAL																
			Enero	Febrero	Marzo	Cost.1er.Tri.	Abril	Mayo	Junio	Cost.2do.Tri.	Julio	Agosto	Septiembre	Cost.3er.Tri.	Octubre	Noviembre	Diciembre	Cost.4to.tri.	
CAPITULO 3000																			
382	Gastos de orden social y cultural	117,053.00	10,258.00	8,592.00	9,582.00	28,432.00	10,258.00	10,258.00	10,258.00	30,774.00	8,592.00	10,258.00	5,892.00	24,742.00	12,589.00	10,258.00	10,258.00	33,105.00	
372	Pasajes terrestres	119,784.71	15,283.00	9,915.71	9,282.00	34,480.71	9,528.00	9,258.00	9,258.00	28,044.00	9,581.00	8,598.00	5,986.00	24,165.00	10,255.00	10,258.00	12,582.00	33,095.00	
370	Servicios de traslado y viáticos	115,859.00	10,258.00	10,258.00	12,058.00	32,574.00	8,526.00	8,259.00	6,582.00	23,367.00	10,258.00	5,868.00	7,859.00	23,986.00	8,592.00	12,058.00	15,282.00	35,932.00	
TOTAL CAPITULO 3000			352,896.71	35,799.00	28,765.71	30,922.00	95,486.71	28,812.00	27,775.00	26,098.00	82,185.00	28,431.00	24,725.00	16,737.00	72,893.00	31,436.00	32,574.00	38,122.00	102,132.00
SUMA CAPITULO 2000 + 3000			489,723.24	45,514.00	39,656.24	39,229.00	124,399.24	38,813.00	36,205.00	32,507.00	107,525.00	42,158.00	36,198.00	31,743.00	114,099.00	47,090.00	44,653.00	61,967.00	143,700.00
CLAVE PARTIDA	DESCRIPCIÓN	IMPORTE ANUAL	CALENDARIZACIÓN ANUAL																
			Enero	Febrero	Marzo	Cost.1er.Tri.	Abril	Mayo	Junio	Cost.2do.Tri.	Julio	Agosto	Septiembre	Cost.3er.Tri.	Octubre	Noviembre	Diciembre	Cost.4to.tri.	
CAPITULO 5000																			
515	Equipo de computo y tec inf	8,461.53	0.00	0.00	8,461.53	8,461.53	0.00	0.00	0.00	0.00	0.00	0.00	0.00	0.00	0.00	0.00	0.00	0.00	
TOTAL CAPITULO 5000			8,461.53	0.00	0.04	8,461.53	8,461.53	0.00	0.00	0.00	0.00	0.00	0.00	0.00	0.00	0.00	0.00	0.00	0.00
SUMA TITULO 2000, 3000 + 5000			498,184.77	45,514.00	39,656.24	47,690.53	132,860.77	38,813.00	36,205.00	32,507.00	107,525.00	42,158.00	36,198.00	35,743.00	114,099.00	47,090.00	44,653.00	61,967.00	143,700.00

Elaboró
El Jefe de Departamento de Difusión Institucional.

Lic. Cerio Zurita

V. B. O.
La Directora de Planeación y Evaluación

Lic. Adriana L...

Aprobó.
El Director General

Mtro. Fermin Ge Alvarado Arroyo

2 0016. DIRECCIÓN ACADÉMICA

Análítico calendarizado anual

CONCEPTOS	CLAVE																	
EJE DE POLÍTICA PÚBLICA	3	Guerrero Socialmente Comprometido.																
OBJETIVO DE EJE DE POLÍTICA PÚBLICA	3.8	Impulsar la Educación de calidad para todos.																
ESTRATEGIA:	3.8.5	Disminuir la deserción escolar y fomentar la conclusión de los estudios en sus diferentes niveles.																
LINEA DE ACCIÓN:	01	Ampliar y fortalecer la operación de los sistemas de apoyo tutorial, con el fin de reducir los niveles de deserción de los estudiantes y favorecer la conclusión oportuna de sus estudios.																
FUNCIÓN:		Académica																
PROGRAMA:	2	P2- Perfil Docente y Directivo elevado.																
BENEFICIADOS:		26422 Alumnos.																
ACTIVIDAD	PROPOSITO	LINEA BASE'	UNIDAD. DE MEDIDA	CANTIDAD	CRONOGRAMA												PRESUPUESTO ESTIMADO	
					ENE	FEB	MAR	ABR	MAY	JUN.	JUL.	AGO	SEPT	OCT	NOM.	DIC		
1. Realizar visitas a los planteles	Coordinar las participaciones docentes en el marco de la Reforma del Nuevo Modelo Educativo.	1	Visita	20														310,000.00
2. Preparar reuniones con los Directivos de Planteles.		1	Documento	2														200,000.00
3. Lectura de plantillas docentes semestres 2019-1 y 2019-2		30	Plantillas	228														250,135.09
4. Aplicar encuestas al alumnado de quinto semestre de todos los planteles para definir asignaturas de formación propedéutica.		15	Planteles	85														100,000.00
5. Asistir a eventos convocados por la DGB, así como Reuniones Nacionales		Variable	Informe	5														250,135.09
6. Asistencia a reuniones de la zona sur sureste (ordinarias y extraordinarias para preparación de eventos)		Variable	Informe	3														250,135.64
7. Asistencia a eventos institucionales y comisiones		Variable	Informe	5														414,330.75

Elaboró
La Directora Académica

Mtra. Alejandra Salgado Romero

Vo.Bo.
La Directora de Planeación y Evaluación

Lic. Adriana Adame

p.45

A
El Dire eral

Mtro. in Gerardo Alvarado Arroyo

2 0016. DIRECCIÓN ACADÉMICA
Analítico calendarizado anual

CONCEPTOS		CLAVE																
EJE DE POLÍTICA PÚBLICA		3	Guerrero Socialmente Comprometido.															
OBJETIVO DE EJE DE POLÍTICA PÚBLICA		3.8	Impulsar la Educación de calidad para todos.															
ESTRATEGIA:		3.8.5	Disminuir la deserción escolar y fomentar la conclusión de los estudios en sus diferentes niveles.															
LINEA DE ACCIÓN:		01	Ampliar y fortalecer la operación de los sistemas de apoyo tutorial, con el fin de reducir los niveles de deserción de los estudiantes y favorecer la conclusión oportuna de sus estudios.															
FUNCIÓN:			Académica															
PROGRAMA:		2	P2- Perfil Docente y Directivo elevado.															
BENEFICIARIOS:			26422 Alumnos.															
CLAVE PARTIDA	DESCRIPCIÓN	IMPORTE ANUAL	CALENDARIZACIÓN ANUAL															
			Enero	Febrero	Marzo	Cost.1er.Tri	Abril	Mayo	Junio	Cost.2do.Tri	Julio	Agosto	Septiembre	Cost.3er.Tri	Octubre	Noviembre	Diciembre	Cost.4to.tri.
CAPITULO 2000																		
211	MATERIALES, ÚTILES Y EFOS MENORES DE OFNA.	168,340.94	14,028.41	14,028.41	14,028.41	42,085.23	14,028.41	14,028.41	14,028.41	42,085.23	14,028.41	14,028.41	14,028.41	42,085.23	14,028.41	14,028.41	14,028.41	42,085.23
212	MATERIALES Y ÚTILES DE IMPR Y REPRODUCCIÓN	168,343.45	14,028.41	14,028.41	14,028.41	42,087.78	14,028.41	14,028.41	14,028.41	42,085.23	14,028.41	14,028.41	14,028.41	42,085.23	14,028.41	14,028.41	14,028.41	42,085.23
215	MATERIAL IMPRESO E INFORMACIÓN DIGITAL	168,340.94	14,028.41	14,028.41	14,028.41	42,088.23	14,028.41	14,028.41	14,028.41	42,085.23	14,028.41	14,028.41	14,028.41	42,085.23	14,028.41	14,028.41	14,028.41	42,085.23
221	PRODUCTOS ALIMENTICIOS PARA PERSONAS	168,349.94	14,028.41	14,028.41	14,028.41	42,085.23	14,028.41	14,028.41	14,028.41	42,085.23	14,028.41	14,028.41	14,028.41	42,085.23	14,028.41	14,028.41	14,028.41	42,085.23
TOTAL CAPÍTULO 2000		673,365.31	56,116.10	58,113.64	58,113.64	188,343.47	56,113.64	56,113.64	59,113.64	168,340.92	56,113.64	56,113.64	56,113.64	169,340.92	58,113.64	56,113.64	56,113.72	168,341.09

FORMATO POA 2

CLAVE PARTIDA	DESCRIPCIÓN	IMPORTE ANUAL	CALENDARIZACIÓN ANUAL															
			Enero	Febrero	Marzo	Cost.1er.Tri	Abril	Mayo	Junio	Cost.2do.Tri	Julio	Agosto	Septiembre	Cost.3er.Tri	Octubre	Noviembre	Diciembre	Cost.4to.tri.
CAPITULO 3000																		
372	PASAJES TERRESTRES	275,342.52	22,945.21	22,945.21	22,945.21	68,836.63	22,945.21	22,945.21	22,945.21	68,835.63	22,945.21	22,945.21	22,945.21	68,835.63	22,945.21	22,945.21	22,945.21	68,835.63
375	VIÁTICOS EN EL PAIS	275,342.52	22,945.21	22,945.21	22,945.21	68,835.63	22,945.21	22,945.21	22,945.21	68,835.63	22,945.21	22,945.21	22,945.21	68,835.63	22,945.21	22,945.21	22,945.21	68,835.63
382	GASTOS DE ORDEN SOCIAL Y CULTURAL	275,342.61	22,945.21	22,945.21	22,945.21	68,835.63	22,945.21	22,945.21	22,945.21	68,835.63	22,945.21	22,945.21	22,945.21	68,835.63	22,945.21	22,945.21	22,945.30	68,835.72
383	CONGRESOS Y. CONVENCIONES	275,342.61	22,945.21	22,945.21	22,945.21	68,835.63	22,945.21	22,945.21	22,945.21	68,835.63	22,945.21	22,945.21	22,945.21	68,835.63	22,945.21	22,945.21	22,945.30	68,835.72
TOTAL CAPÍTULO 3000		1,101,370.26	91,780.84	91,780.84	91,110.84	279,342.62	91,780.84	91,780.84	91,780.84	275,342.52	91,780.84	91,780.84	91,780.84	275,342.52	91,780.84	91,780.84	91,781.02	275,342.70

SUMA CAPÍTULO 2000 + 3000		1,774,738.57	147,897.031	147,894.48	147,894.481	443,885.991	147,894.491	147,894.48	147,894.48	443,883.441	147,894.481	147,894.481	147,894.481	443,883.441	147,894.481	147,894.48	147,894.74	443,683.70
----------------------------------	--	---------------------	--------------------	-------------------	--------------------	--------------------	--------------------	-------------------	-------------------	--------------------	--------------------	--------------------	--------------------	--------------------	--------------------	-------------------	-------------------	-------------------

CLAVE PARTIDA	DESCRIPCIÓN	IMPORTE ANUAL	CALENDARIZACIÓN ANUAL															
			Enero	Febrero	Marzo	Cost.1er.Tri	Abril	Mayo	Junio	Cost.2do.Tri	Julio	Agosto	Septiembre	Cost.3er.Tri	Octubre	Noviembre	Diciembre	Cost.4to.tri.
CAPITULO 5000																		
515	EQUIPO DE CÓMPUTO Y TEC. DE LA INFORMACIÓN	29,472.59	0.00	29,472.59	0.00	29,472.59	0.00	0.00	0.00	0.00	0.00	0.00	0.00	0.00	0.00	0.00	0.00	0.00
521	EQUIPOS Y APARATOS AUDIOVISUALES	58,945.18	29,472.59	0.00	0.00	29,472.59	0.00	29,472.59	0.00	29,472.59	0.00	0.00	0.00	0.00	0.00	0.00	0.00	0.00
TOTAL CAPITULO 5009		89,417.77	29,472.59	29,472.59	0.00	58,945.18	0.00	29,472.59	0.00	29,472.591	0.00	0.00	0.00	0.00	0.00	0.00	0.00	0.00

SUMA CAPÍTULO 0.2000.,3000 + 5000		1,863,154.34	177,369.621	177,387.071	147,894.481	502,631.171	147,894.48	147,894.48	147,894.48	473,158.031	147,894.481	147,894.48	147,894.48	443,683.44	147,894.48	147,894.48	147,894.48	443,683.70
--	--	---------------------	--------------------	--------------------	--------------------	--------------------	-------------------	-------------------	-------------------	--------------------	--------------------	-------------------	-------------------	-------------------	-------------------	-------------------	-------------------	-------------------

Mtra. Alejandra...
La Directora de Planeación y Evaluación

Lic. Adriana Leticia Armada Adame
La Directora de Planeación y Evaluación

Miro, Fermín G...
Aprobó. El Director General

3 00161. Apoyo y Evaluación a la Práctica Docente.

Análítico calendarizado anual

CONCEPTOS		CLAVE																PRESUPUESTO ESTIMADO
EJE DE POLÍTICA PÚBLICA		3	Guerrero Socialmente Comprometido.															
OBJETIVO DE EJE DE POLÍTICA PÚBLICA		3.8	Impulsar la Educación de calidad para todos.															
ESTRATEGIA:		3.8.1	Fortalecer el sistema de profesionalización que promueva la formación, la selección y la actualización del personal docente y de apoyo técnico-pedagógico.															
LINEA DE ACCIÓN:		01	Ampliar y fortalecer la operación de los sistemas de apoyo tutorial, con el fin de reducir los niveles de deserción de los estudiantes y favorecer la conclusión oportuna de sus estudios.															
FUNCIÓN:			Académica															
PROGRAMA:		2	P2.- Perfil docente y directivo elevado.															
BENEFICIADOS:			26422 Alumnos.															
			CRONOGRAMA															PRESUPUESTO ESTIMADO
PROPOSITO	LINEA BASE	UNIDAD DE MEDIDA	CANTIDAD	ENE	FEB	MAR	ABR	MAY	JUN	JUL	AGO	SEPT	OCT	NOV	DIC			
Solicitar personal técnico pedagógico para la elaboración de planes y programas de estudio propios.	Coadyuvar al desarrollo de las competencias docentes y directivas	8	Jornada	550													350,000.00	
Capacitar al personal técnico pedagógico y al grupo de trabajo colegiado que se seleccione, por asignatura de formación básica Historia y Geografía del estado de Guerrero, las capacitaciones de : Industria del vestido, Instalaciones Eléctricas, Mecánica Automotriz, Nutrición y Reparación de Aparatos electrodomésticos, para la revisión y actualización de los planes y programas de estudio con base a los lineamientos que marca la Dirección General de Bachillerato apegados al Nuevo Modelo Educativo.	Desarrollo de competencias docentes y directivas a través de la formación continua	3	Procesos	Registro Validación Inscripción													60,000.00	
Incorporar en los programas de estudio los criterios, métodos e instrumentos para evaluar los aprendizajes esperados del alumnado, en el cruce de competencias del Marco Curricular Común, así como el mecanismo de registro del logro de las competencias genéricas, con las asignaturas que competen al plan de estudios de: Historia y Geografía del estado de Guerrero, Industria del Vestido, Instalaciones Eléctricas, Mecánica Automotriz, Nutrición, y Reparación de Aparatos Electrodomésticos, estudios con base en las observaciones que hizo el Consejo para las Evaluación del Tipo Medio Superior (COPEEMS)	Asignar horas vacantes con aspirantes con el perfil idóneo para ingresar como docentes al nivel medio superior.	1	Registro (1 mes)	1 Registro													57,000.00	
Validar los Programas de Estudio, ante la DGB.	Conocer las disposiciones nacionales en materia de evaluación y capacitación docente	1	Reunión	1 Reunión													10,000.00	
Difundir los Planes y Programas de Estudio.	Medir el grado de competencias en el personal docente de nuevo ingreso y a promocionarse.	2	Evaluaciones	1 Ingreso 1 Promoción													50,000.00	
Capacitar al personal administrativo del departamento.	Conocer las disposiciones nacionales en materia de evaluación y capacitación docente	1	Reunión	1 Reunión													10,000.00	
Realizar el seguimiento y retroalimentación de la practica docente y directiva en planteles.	Coadyuvar al desarrollo de las competencias docentes y directivas	8	Jornada	550													275,000.00	
Dotar al departamento con equipo necesario (internet e instalaciones eléctricas)	Asignar horas vacantes con aspirantes con el perfil idóneo para ingresar como docentes al nivel medio superior.	1	Acto Protocolario	1 evento													49,023.95	
Dotar al departamento con equipo de computo	Medir el grado de competencias en el personal en servicio.	1	Evaluación	301 docentes													350,000.00	

Elaboró
La Jefa del Departamento de Apoyo y Evaluación a la Práctica Docente.

Lic. Mariana Albarán

Vp. Ro.
La Directora Académica

Mtra. Alejandra Sotelo Romero

Vp. Bp.
La Directora de Planeación y Evaluación

Lic. Adriana Letizia Armenta Adame

Apr. G.
El Director General

Mtro. Gerardo Alvarado Arroyo

3 00161. Apoyo y Evaluación a la Práctica Docente.
Análisis calendarizado anual

CONCEPTOS		CLAVE																
EJE DE POLÍTICA PÚBLICA		3	Guerrero Socialmente Comprometido.															
OBJETIVO DE EJE DE POLÍTICA PÚBLICA		3.8	Impulsar la Educación de calidad para todo..															
ESTRATEGIA:		3.8.1	Fortalecer el sistema de profesionalización que promueva la formación, la selección y la actualización del personal docente y de apoyo técnico-pedagógico.															
LINEA DE ACCIÓN:		01	Ampliar y fortalecer la operación de los sistemas de apoyo tutorial, con el fin de reducir los niveles de deserción de los estudiantes y favorecer la conclusión oportuna de sus estudios. Estimular el desarrollo profesional de los maestros, centrado en la escuela y en el aprendizaje de los alumnos en el marco del Servicio Profesional Docente. Robustecer los programas de formación para docentes y directivos.															
FUNCIÓN:			Académica															
PROGRAMA:		2	2.- Perfil docente y directivo elevado															
BENEFICIARIOS:			26422 Alumnos.															
CLAVE PARTIDA	DESCRIPCIÓN	IMPORTE ANUAL	CALENDARIZACIÓN ANUAL															
			Enero	Febrero	Marzo	Cost.1er.Tri.	Abril	Mayo	Junio	Cost.2do.Tri.	Julio	Agosto	Septiembre	Cost.3er.Tri.	Octubre	Noviembre	Diciembre	Cost.4to.Tri.
CAPITULO 2000																		
221	Productos alimenticios para posesas	151,216.68	12,601.39	12,601.39	12,601.38	37,804.17	12,601.39	12,601.39	12,601.39	12,601.39	37,804.17	12,601.39	12,601.39	37,804.17	12,601.39	12,601.39	12,601.39	37,804.17
246	Material eléctrico y electrónico	151,218.88	12,601.39	12,801.39	12,601.39	37,804.17	12,601.39	12,601.39	12,601.39	37,804.17	12,601.39	12,601.39	37,804.17	12,601.39	12,601.39	12,601.39	12,601.39	37,804.17
217	Material y útiles de enseñanza	151,216.68	12,601.39	12,601.39	12,601.39	37,804.17	12,601.39	12,601.39	12,601.39	37,804.17	12,601.39	12,601.39	37,804.17	12,601.39	12,601.39	12,601.39	12,601.39	37,804.17
215	Material impreso e información digital	151,216.68	12,601.39	12,801.39	12,601.39	37,804.17	12,601.39	12,601.39	12,601.39	37,804.17	12,801.39	12,601.39	37,804.17	12,601.39	12,601.39	12,601.39	12,601.39	37,804.17
TOTAL CAPITULO 2000		804,868.72	50,405.56	50,405.56	58,406.58	151,216.68	50,405.56	50,405.56	50,405.56	151,218.88	50,405.56	50,405.56	151,216.68	50,405.56	50,405.56	50,405.56	50,405.56	151,216.68

FORMATO POA 2

CLAVE PARTIDA	DESCRIPCIÓN	IMPORTE ANUAL	CALENDARIZACIÓN ANUAL															
			Enero	Febrero	Marzo	Cost.1er.Tri.	Abril	Mayo	Junio	Cost.2do.Tri.	Julio	Agosto	Septiembre	Cost.3er.Tri.	Octubre	Noviembre	Diciembre	Cost.4to.Tri.
CAPITULO 3000																		
318	Servicio postal	605,511.96	50,459.33	50,459.33	50,459.33	151,377.99	50,459.33	50,459.33	50,459.33	151,377.99	50,459.33	50,459.33	50,459.33	151,377.99	50,459.33	50,459.33	50,459.33	151,377.99
334	Servicios de capacitación	605,511.99	50,459.34	50,459.34	50,459.34	151,378.02	50,459.33	50,459.33	50,459.33	151,377.99	50,459.33	50,459.33	50,459.33	151,377.99	50,459.33	50,459.33	50,459.33	151,377.99
TOTAL CAPITULO 3000		1,211,023.95	100,918.67	100,918.67	100,918.67	302,756.01	100,918.66	100,918.66	100,918.66	302,755.98	100,918.66	100,918.66	100,918.66	302,755.98	100,918.66	100,918.66	100,918.66	302,755.98

SUMA CAPITULO 2000 3000		1,815,890.67	151,324.23	151,324.23	151,324.23	453,972.69	151,324.22	151,324.22	151,324.22	453,972.66	151,324.22	151,324.22	151,324.22	453,972.66	151,324.22	151,324.22	151,324.22	453,972.66
-------------------------	--	--------------	------------	------------	------------	------------	------------	------------	------------	------------	------------	------------	------------	------------	------------	------------	------------	------------

CLAVE PARTIDA	DESCRIPCIÓN	IMPORTE ANUAL	CALENDARIZACIÓN ANUAL															
			Ene.	Febrero	Marzo	Cost.1er.Tri.	Abril	Mayo	Junio	Cost.2do.Tri.	Julio	Agosto	Septiembre	Cost.3er.Tri.	Octubre	Noviembre	Diciembre	Cost.4to.Tri.
CAPITULO 5000																		
511	Muebles de oficina y estantería	65,661.54	0.00	0.00	0.00	0.00	0.00	0.00	0.00	0.00	0.00	0.00	0.00	0.00	32,830.77	32,830.77	0.00	65,661.54
515	Equipos de computo y tec. De la información	65,661.55	0.00	0.00	0.00	0.00	0.00	0.00	0.00	0.00	0.00	0.00	0.00	0.00	32,830.77	32,830.78	0.00	65,661.55
TOTAL CAPITULO 5008		131,323.09	0.00	0.00	0.00	0.00	0.00	0.00	0.00	0.00	0.00	0.00	0.00	0.00	65,661.54	65,661.55	0.00	131,323.09

SUMA CAPITULO 2000, 3000 8 5000		1,947,213.76	151,324.23	151,324.23	151,324.23	453,972.69	151,324.22	151,324.22	151,324.22	453,972.66	151,324.22	151,324.22	151,324.22	453,972.66	216,985.74	131,323.10	151,324.22	685,295.75
---------------------------------	--	--------------	------------	------------	------------	------------	------------	------------	------------	------------	------------	------------	------------	------------	------------	------------	------------	------------

Elaboró
La Jefa del Departamento de Apoyo y Evaluación a la Práctica Docente.

Lic. Albarrán

Aprobó
El Director General.

Mtra. Alejandra Salgado Romero

Aprobó
El Director General de Planeación y Evaluación.

Lic. Adriana Arroyo

Aprobó.
El Director General.

Mtro. Fermín Galindo

1 00168. Departamento de Servicios Estudiantiles.

Análítico calendarizado anual

CONCEPTOS	CLAVE																	
EJE DE POLÍTICA PÚBLICA	3	Guerrero Socialmente Comprometido.																
OBJETIVO DE EJE DE POLÍTICA PÚBLICA	3.8	Impulsar la Educación de calidad para todos.																
ESTRATEGIA:	3.8.5	Disminuir la deserción escolar y fomentar la conclusión de los estudios en sus diferentes niveles.																
LINEA DE ACCIÓN:	01	Ampliar y fortalecer la operación de los sistemas de apoyo tutorial, con el fin de reducir los niveles de deserción de los estudiantes y favorecer la conclusión oportuna de sus estudios.																
FUNCIÓN:		Administrativa																
PROGRAMA:	1	P1- Alumnado con Perfil de Ingreso y Egreso mejorado.																
BENEFICIADOS:		26422 Alumnos.																
META		CRONOGRAMA																PRESUPUESTO ESTIMADO
ACTIVIDAD	PROPOSITO	LINEA BASE	UNIDAD DE MEDIDA	CANTIDAD	ENE	FEB	MAR	ABR	MAY	JUN	JUL	AGO	SEPT	OCT	NOV	DIC		
1.-Dar seguimiento y certificar becarios del programa "Becas Benito Juárez"	Incrementar el padrón de alumnos becados beneficiados con los programas de apoyo económico-social.	22,500	Becario	20,393														140,588.00
2.-Difundir, dar seguimiento y validar becarios del Programa "Becas Benito Juárez"		3,000	Becarios SEMS	2,237														152,488.00
3.-Supervisar la asignación y elaborar nóminas de pago de beca licenciatura (beca económica) para hijos de trabajadores beneficiados con esta prestación	Dar cumplimiento a esta prestación establecida en el contrato colectivo de trabajo	105	Becario COBACH	105														150,200.00
4.-Aplicar a quién corresponda el derecho de omisión de pagos arancelarios, para trabajadores administrativos, docentes y alumnos de mejores promedios, así como de escasos recursos del Colegio		2,000	Tramites de Exención Arancelaria	1,404														
5.-Dar seguimiento al seguro contra accidentes personales de la comunidad estudiantil	Incrementar el padrón de alumnos beneficiados con los programas de apoyo económico-socia	30,000	Padrón de Beneficiarios	28,305														120,250.00
6.-Supervisar y coordinar la inclusión del joven bachiller en las políticas nacionales de seguridad social, a través del seguro facultativo del IMSS	Incrementar el padrón de alumnos beneficiados con los programas de apoyo económico-social	30,000	Gestión	28,305														136,924.93

Elaboró
La Jefa del Departamento de Servicios Estudiantiles

Lic. **Sergia** Marín De Jesús

M. C. Bo.
La Directora de Académica

M.C. **Alejandra Salgado Romero**

La Directora de Evaluación

Lic. **Adriana Leticia**

Mtro. Fe **Gerardo Alvarado Arroyo**

1 00168. Departamento de Servicios Estudiantiles.
Análisis calendarizado anual

CONCEPTOS		CLAVE																
EJE DE POLÍTICA PÚBLICA		3	Guerrero Socialmente Comprometido.															
OBJETIVO DE EJE DE POLÍTICA PÚBLICA		3.8	Impulsar la Educación de calidad para todos.															
ESTRATEGIA:		3.8.5	Disminuir la deserción *acolar y fomentar la conclusión de los estudios en sus diferentes niveles.															
LINEA DE ACCIÓN:		01	Ampliar y fortalecer la operación de los sistemas de apoyo tutorial, con el fin de reducir los niveles de deserción de los estudiantes y favorecer la conclusión oportuna de sus estudios.															
FUNCIÓN:			Académica.															
PROGRAMA:		1	P1. Alumnado con Perfil de Ingreso y Egreso mejorado															
BENEFICIADOS:			26422 Alumnos.															
CLAVE PARTIDA	DESCRIPCIÓN	IMPORTE ANUAL	CALENDARIZACIÓN ANUAL															
			Enero	Febrero	Marzo	Cost.1er.Tri	Abril	Mayo	Junio	Cost.2do.Tri	Julio	Agosto	Septiembre	Cost.3er.Tri	Octubre	Noviembre	Diciembre	Cost.4to.Tri
CAPÍTULO 2000																		
211	Materiales, útiles y equipos menores de oficina	267,599.42	20,512.00	29,058.00	19,582.00	69,152.00	24,125.00	27,464.42	19,582.00	71,171.42	25,125.00	19,528.00	18,789.00	63,442.00	21,584.00	20,125.00	22,125.00	63,834.00
TOTAL CAPÍTULO 2000			267,599.42	20,512.00	29,058.00	69,152.00	24,125.00	27,464.42	19,582.00	71,171.42	25,125.00	19,528.00	18,789.00	63,442.00	21,584.00	20,125.00	22,125.00	63,834.00

CLAVE PARTIDA	DESCRIPCIÓN	IMPORTE ANUAL	CALENDARIZACIÓN ANUAL															
			Enero	Febrero	Marzo	Cost.1er.Tri	Abril	Mayo	Junio	Cost.2do.Tri	Julio	Agosto	Septiembre	Cost.3er.Tri	Octubre	Noviembre	Diciembre	Cost.4to.Tri
CAPÍTULO 3000																		
375	Viáticos en el país	280,025.61	20,125.60	23,694.52	21,750.60	85,569.52	23,694.52	21,258.00	24,581.00	69,533.52	23,694.52	23,694.52	25,125.00	72,514.04	23,586.00	23,694.52	25,128.00	72,408.52
382	Gastos del orden social y cultural	273,345.90	23,694.52	20,128.00	22,208.34	66,030.86	20,125.00	23,694.52	24,100.00	67,919.52	23,694.52	23,910.00	21,258.00	68,862.52	22,125.00	22,158.00	26,250.00	70,533.00
TOTAL CAPÍTULO 3000			553,371.51	43,819.52	43,822.52	151,600.38	43,819.52	44,962.52	48,681.00	137,453.04	47,388.04	47,504.52	40,383.00	141,376.56	45,711.00	45,852.52	51,378.00	142,941.62

SUMA CAPÍTULO 2000 + 3000		531,000.93	64,331.52	72,880.52	191,152.34	68,973.52	68,944.52	72,416.941	68,293.00	208,824.46	72,614.54	87,132.52	65,172.00	204,818.56	87,295.00	65,977.52	73,503.00	208,775.62
----------------------------------	--	-------------------	------------------	------------------	-------------------	------------------	------------------	-------------------	------------------	-------------------	------------------	------------------	------------------	-------------------	------------------	------------------	------------------	-------------------

CLAVE PARTIDA	DESCRIPCIÓN	IMPORTE ANUAL	CALENDARIZACIÓN ANUAL															
			Enero	Febrero	Marzo	Cost.1er.Tri	Abril	Mayo	Junio	Cost.2do.Tri	Julio	Agosto	Septiembre	Cost.3er.Tri	Octubre	Noviembre	Diciembre	Cost.4to.Tri
CAPÍTULO 5000																		
510	Mobiliario y equipo de administración	262,468.16	0.00	100	131,234.08	131,234.08	0.00	131,234.08	0.00	131,234.08	0.00	0.00	0.00	0.00	0.00	0.00	0.00	0.00
TOTAL CAPÍTULO 5000			262,468.16	100	131,234.08	131,234.08	0.00	131,234.08	0.00	131,234.08	0.00	0.00	0.00	0.00	0.00	0.00	0.00	0.00

SUMA CAPÍTULO 2000, 3000 + 5000		1,083,439.09	64,331.52	72,880.52	194,774.42	331,986.46	67,944.52	203,651.02	66,263.00	380,858.54	72,514.04	67,132.52	85,172.00	204,818.56	87,295.00	65,977.52	73,503.00	206,775.62
--	--	---------------------	------------------	------------------	-------------------	-------------------	------------------	-------------------	------------------	-------------------	------------------	------------------	------------------	-------------------	------------------	------------------	------------------	-------------------

Elaboró
La Jefa del Departamento de Servicios Estudiantiles

[Firma]
Lic. Sergio Marín De Jesús

Elaboró
La Jefa del Departamento de Planeación

[Firma]
M.C. Alejandra Cruz

Revisó
La Directora de Planeación y Evaluación

[Firma]
Lic. Adriana Leticia Alarcón Adame

Aprobó
El Director General

[Firma]
Mtro. Fermio Gera

1 00166. Departamento de Evaluación de Competencias Estudiantiles

Análítico calendarizado anual

CONCEPTOS		CLAVE																		
EJE DE POLÍTICA PÚBLICA		3	Guerrero Socialmente Comprometido.																	
OBJETIVO DE EJE DE POLÍTICA PÚBLICA		3.8	Impulsar la Educación de calidad para todos.																	
ESTRATEGIA:		3.8.5	Disminuir la deserción escolar y fomentar la conclusión de los estudios en sus diferentes niveles.																	
LINEA DE ACCIÓN:		01	Ampliar y fortalecer la operación de los sistemas de apoyo tutorial, con el fin de reducir los niveles de deserción de los estudiantes y favorecer la conclusión oportuna de sus estudios.																	
FUNCIÓN:			Académica																	
PROGRAMA:		1	P1.- Alumnos con Perfil de Ingreso y Egreso mejorado.																	
BENEFICIARIOS:			26422 Alumnos.																	
META					CRONOGRAMA												PRESUPUESTO ESTIMADO			
ACTIVIDAD	PROPOSITO	LINEA BASE	UNIDAD DE MEDIDA	CANTIDAD	ENE	FEB	MAR	ABR	MAY	JUN	JUL	AGO	SEPT	OCT	NOV	DIC				
1. Elaborar el presupuesto de dos reuniones para el diseño de los reactivos para integrar los exámenes semestrales (2019-1 y 2019-2)	La autorización permite contar con un instrumento que evalúa el perfil de ingreso	1	Presupuesto.	1														133,442.48		
2.- Convocar a los docentes que integran el grupo de diseño de reactivos para llevar a cabo la construcción de ítems que conformaran el examen semestral.	La asistencia del mayor numero de docentes convocados permite iniciar con el proceso.	1	Confirmación via electrónica.	1														133,442.48		
3.- Realizar la primera reunión para el diseño de reactivos.	El examen permite evaluar conocimiento, habilidades, actitudes y valores de los estudiantes del Colegio de Bachilleres.	1	Banco de reactivos.	1														133,442.48		
4.- Realizar la segunda reunión para el diseño de reactivos.		1		1															133,442.48	
5.- Realizar la tercera reunión para el diseño de reactivos.		1		1																133,442.48
6.- Llevar a cabo la cuarta reunión para el diseño de reactivos.		1		1																133,442.48
7.- Entregar en medio magnético del instrumento de evaluación ya integrado "EXÁMENES SEMESTRALES 2019-1 y 2019-2" para su impresión y reproducción,	El instrumento de evaluación esta en tiempo y forma	1	Instrumento de evaluación	1														133,442.48		
8.- Distribuir el examen a todos los planteles que conforman el subsistema para su aplicación de acuerdo al calendario del Ciclo Escolar 2019-2020 emitido por la Dirección Académica,	Su aplicación es oportuna.	10,000	Exámenes entregados.	10,000														133,442.48		

5/23/19

Elaboró

La Jefa del Departamento de Evaluación y Competencias Estudiantiles


Lic. Rubicela Mtro López



Vo. Bo.

Directora Académica

Mtra. Alejandra Salgado Romero



p.51

La Directora de Evaluación

Lic. Adriana Leticia Armenta Adame



El Director

Mtro. Fernando Gerardo Alvarado Arroyo

Análisis calendarizado anual

CONCEPTOS.		CLAVE																
EJE DE POLÍTICA PÚBLICA		3	Guerrero Socialmente Comprometido.															
OBJETIVO DE EJE DE POLÍTICA PÚBLICA		3.8	Impulsar la Educación de calidad para todos.															
ESTRATEGIA:		3.8.5	Disminuir la deserción escolar y fomentar la conclusión de los estudios en sus diferentes niveles.															
LINEA DE ACCIÓN:		01	Ampliar y fortalecer la operación de los sistemas de apoyo tutorial, con el fin de reducir los niveles de deserción de los estudiantes y favorecer la conclusión oportuna de sus estudios.															
FUNCIÓN:			Académica															
PROGRAMA:		1	P1.- Alumnos con Perfil de Ingreso y Egreso mejorado.															
BENEFICIARIOS:			26422 Alumnos.															
CLAVE PARTIDA	DESCRIPCIÓN	IMPORTE ANUAL	CALENDARIZACIÓN ANUAL															
			Enero	Febrero	Marzo	Cost.1er.Tr	Abril	Mayo	Junio	Cost.2do.Tr	Julio	Agosto	Septiembre	Cost.3er.Tr	Octubre	Noviembre	Diciembre	Cost.4to.Tr
CAPÍTULO 2000																		
211	Materiales, útiles y equipos menores de oficina	53,425.20	4,452.10	4,452.10	4,452.10	13,356.30	4,452.10	4,452.10	4,452.10	13,356.30	4,452.10	4,452.10	4,452.10	13,356.30	4,452.10	4,452.10	4,452.10	13,356.30
217	Material y útiles de enseñanza	53,425.16	4,452.10	4,452.10	4,452.10	13,356.30	4,452.10	4,452.10	4,452.10	13,356.30	4,452.10	4,452.10	4,452.10	13,356.30	4,452.10	4,452.10	4,452.06	13,356.26
212	Material y útiles de impresión y reproducción	53,425.20	4,452.10	4,452.10	4,452.10	13,356.30	4,452.10	4,452.10	4,452.10	13,356.30	4,452.10	4,452.10	4,452.10	13,356.30	4,452.10	4,452.10	4,452.10	13,356.30
221	Productos alimenticios para personas	53,425.10	4,452.10	4,452.10	4,452.10	13,356.30	4,452.10	4,452.10	4,452.10	13,356.30	4,452.10	4,452.10	4,452.10	13,356.30	4,452.10	4,452.10	4,452.00	13,356.20
215	Material impreso e información digital	53,425.10	4,452.10	4,452.10	4,452.10	13,356.30	4,452.10	4,452.10	4,452.10	13,358.30	4,452.10	4,452.10	4,452.10	13,356.30	4,452.10	4,452.10	4,452.00	13,356.20
TOTAL CAPÍTULO 2000		267,125.76	22,260.50	22,260.50	22,261.50	66,781.50	22,260.50	22,260.50	22,260.50	66,781.50	22,260.50	22,260.50	22,260.50	66,781.50	22,260.50	22,260.50	22,260.26	66,781.26

CLAVE PARTIDA	DESCRIPCIÓN	IMPORTE ANUAL	CALENDARIZACIÓN ANUAL															
			Enero	Febrero	Marzo	Cost.1er.Tr	Abril	Mayo	Junio	Cost.2do.Tr	Julio	Agosto	Septiembre	Cost.3er.Tr	Octubre	Noviembre	Diciembre	Cost.4to.Tr
CAPÍTULO 3000																		
314	Telefonía tradicional	266,804.68	22,233.72	22,233.72	22,233.72	66,701.16	22,233.72	22,233.72	22,233.72	66,701.16	22,233.72	22,233.72	22,233.72	66,701.16	22,233.74	22,233.72	22,233.74	66,701.20
311	Energía eléctrica	266,804.68	22,233.72	22,233.72	22,233.72	66,701.16	22,233.72	22,233.72	22,233.72	66,701.16	22,233.72	22,233.72	22,233.72	66,701.16	22,233.74	22,233.72	22,233.74	68,701.20
370	Servicios de traslado y viáticos	266,804.68	22,233.72	22,233.72	22,233.72	66,701.16	22,233.72	22,233.72	22,233.72	66,701.16	22,233.72	22,233.72	22,233.72	66,701.16	22,233.74	22,233.72	22,233.74	66,701.20
TOTAL CAPÍTULO 3000		800,414.04	80,701.15	80,701.16	80,701.16	200,103.48	80,701.18	80,701.18	80,701.18	200,103.48	80,701.18	80,701.18	80,701.16	200,103.48	80,701.22	80,701.18	80,701.20	200,103.68

SUMA CAPÍTULO 2000 + 3000	1,067,530.80	88,981.60	88,901.06	88,441.68	266,884.98	88,961.66	88,961.66	88,961.66	88,961.66	266,884.9	88,961.66	88,961.88	88,961.66	266,814.98	88,981.72	88,961.66	88,961.481	206,884.86
----------------------------------	---------------------	------------------	------------------	------------------	-------------------	------------------	------------------	------------------	------------------	------------------	------------------	------------------	------------------	-------------------	------------------	------------------	-------------------	-------------------

CLAVE PARTIDA	DESCRIPCIÓN	IMPORTE ANUAL	CALENDARIZACIÓN ANUAL															
			Enero	Febrero	Marzo	Cost.1er.Tr	Abril	Mayo	Junio	Cost.2do.Tr	Julio	Agosto	Septiembre	Cost.3er.Tr	Octubre	Noviembre	Diciembre	Cost.4to.Tr
CAPÍTULO 5000																		
510	Mobiliario y equipo de Administración	38,815.22	0.00	0.00	38,815.22	38,815.22	0.00	0.00	0.00	0.00	0.00	0.00	0.00	0.00	0.00	0.00	0.00	0.00
TOTAL CAPÍTULO 5000		38,815.22	0.00	0.00	38,815.22	38,815.22	0.00	0.00	0.00	0.00	0.00	0.00	0.00	0.00	0.00	0.00	0.00	0.00


SUMA CAPÍTULO 2000, 3000 5000	1,106,355.02	88,981.60	88,901.06	127,776.88	305,700.20	88,961.66	88,961.66	88,961.66	88,961.66	266,884.98	88,961.66	88,961.88	88,961.66	266,884.98	88,981.72	88,961.66	88,961.481	206,884.86
--------------------------------------	---------------------	------------------	------------------	-------------------	-------------------	------------------	------------------	------------------	------------------	-------------------	------------------	------------------	------------------	-------------------	------------------	------------------	-------------------	-------------------

Elaboró
La Jefa del Departamento de Evaluación y Competencias Estudiantiles


Lic. Rosalinda Hernández López



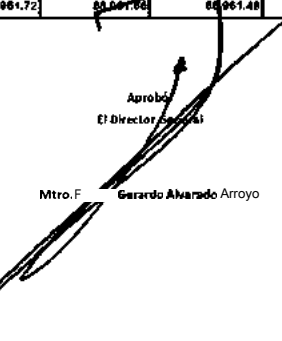
Mtra. Alejandra Salazar



La Directora de Evaluación y Competencias Estudiantiles
Lic. Adriana Leticia Armenta Gómez



Aprobó
El Director General
Mtro. F. Gerardo Alvarado Arroyo



2 00165. Departamento de Capacitación y Formación Docente

Análítico calendarizado anual

CONCEPTOS	CLAVE																	
EJE DE POLÍTICA PÚBLICA	3	Guerrero Socialmente Comprometido.																
OBJETIVO DE EJE DE POLÍTICA PÚBLICA	3.8	Impulsar la Educación de calidad para todos.																
ESTRATEGIA:	3.8.1	Fortalecer el sistema de profesionalización que promueva la formación, la selección y la actualización del personal docente y de apoyo técnico-pedagógico.																
LINEA DE ACCIÓN:	01	Ampliar y fortalecer la operación de los sistemas de apoyo tutorial , con el fin de reducir los niveles de deserción de los estudiantes y favorecer la conclusión oportuna de sus estudios.																
FUNCIÓN:		Académica																
PROGRAMA:	2	P2.- Perfil docente y directivo elevado.																
BENEFICIARIOS:		26422 Alumnos.																
META					CRONOGRAMA												PRESUPUESTO ESTIMADO	
ACTIVIDAD	PROPÓSITO	LINEA BASE	UNIDAD DE MEDIDA	CANTIDAD	ENE	FEB	MAR	ABR	MAY	JUN	JUL	AGO	SEPT	OCT	NOV	DIC		
Jornada de 8 Reuniones Regionales de Presidentes/as de Academia	Coadyuvar el desarrollo de las competencias docentes y directivas	8	Jornada	550														490,000.00
Apertura del periodo de Registro, Validación e Inscripción a la oferta de capacitación en el marco de la Estrategia Nacional de Formación Continua	Desarrollo de competencias docentes y directivas a través de la formación continua	3	Procesos	Registro Validación Inscripción														50,000.00
Registro de docentes para el concurso de oposición para el Ingreso y Promoción a la Educación Media Superior CDIEMS .	Asignar horas vacantes con aspirantes con el perfil idóneo para ingresar como docentes al nivel medio superior	1	Registro (1 mes)	1 Registro														50,000.00
Asistencia a Reunión Nacional con el Servicio Profesional Docente y Coordinación Nacional de Colegios de Bachilleres	conocer las disposiciones nacionales en materia de evaluación y capacitación docente	1	Reunión	1 Reunión														10,000.00
Aplicación de la Evaluación de Ingreso y Promoción Docente en el marco normativo aplicable.	Medir el grado de competencias en el personal docente de nuevo ingreso y a promocionarse.	2	Evaluaciones	1 Ingreso 1 Promoción														50,000.00
Asistencia a Reunión Nacional con el Servicio Profesional Docente y Coordinación Nacional de Colegios de Bachilleres	conocer las disposiciones nacionales en materia de evaluación y capacitación docente	1	Reunión	1 Reunión														10,000.00
Jornada de 8 Reuniones Regionales de Presidentes/as de Academia	Coadyuvar al desarrollo de las competencias docentes y directivas	8	Jornada	550														490,000.00
Acto protocolario público y abierto para la asignación de plazas del Concurso de Ingreso al Servicio Profesional Docente	Asignar horas vacantes con aspirantes con el perfil idóneo para ingresar como docentes al nivel medio superior	1	Acto Protocolario	1 evento														50,000.00
Aplicación de la Evaluación de Desempeño Docente en el marco normativo aplicable.	Medir el grado de competencias en el personal en		Evaluación	301 docentes														580,378.50

La Jefa del Departamento de Capacitación y Formación Docente

Mtra. Adriana Lynoso Godoy

Co. Bo. Directora Académica

Mtra. Alejandra Salgado Romero

p.53

La Directora de Evaluación

Lic. Adriana Leticia Arriola Alamo

Aprobó El Director General

Mtro. Fermín de Alvarado Arroyo

2 00165. Departamento de Capacitación y Formación Docente
Analítico calendarizado anual

CONCEPTOS		CLAVE																
EJE DE POLÍTICA PÚBLICA		3	Guerrero Socialmente Comprometido.															
OBJETIVO DE EJE DE POLÍTICA PÚBLICA		3.8	Impulsar la Educación de calidad para todos.															
ESTRATEGIA:		3.8.1	Fortalecer el Matern de profesionalización que promueva la formación, la selección y la actualización del personal docente y de apoyo técnico-pedagógico.															
LINEA DE ACCIÓN:		01	Ampliar y fortalecer la operación de los sistemas de apoyo tutorial, con el fin de reducir los niveles de deserción de los estudiantes y favorecer la conclusión oportuna de sus estudios. Estimular el desarrollo profesional de los maestros, centrado en la escuela y en el aprendizaje de los alumnos en el marco del Servicio Profesional Docente. Robustecer los programas de formación para docentes y directivos.															
FUNCIÓN:			Académica															
PROGRAMA:		2	2.- Perfil docente y directivo elevado															
BENEFICIADOS:			26422 Alumnos.															
CLAVE PARTIDA	DESCRIPCIÓN	IMPORTE ANUAL	CALENDARIZACIÓN ANUAL															
			Enero	Febrero	Marzo	Cost.1er.Tri	Abril	Mayo	Junio	Cost.2do.Tri	Julio	Agosto	Septiembre	Cost.3er.Tri	Octubre	Noviembre	Diciembre	Cost.4to.Tri.
CAPÍTULO 2000																		
221	Productos alimenticios para personas	169,752.06	14,146.01	14,146.01	14,146.01	42,438.02	14,141.01	14,146.01	14,146.01	14,146.01	42,438.02	14,146.01	14,146.01	42,438.02	14,146.01	14,146.01	14,146.01	42,438.02
248	Material eléctrico y electrónico	169,752.06	14,146.01	14,146.01	14,146.01	42,438.02	14,146.01	14,146.01	14,146.01	14,146.01	42,438.02	14,148.01	14,146.01	42,438.02	14,148.01	14,146.01	14,146.01	42,438.02
217	Material y útiles de enseñanza	169,752.06	14,146.01	14,146.01	14,146.01	42,438.02	14,146.01	14,146.01	14,146.01	14,146.01	42,438.02	14,146.01	14,146.01	42,438.02	14,146.01	14,146.01	14,146.01	42,438.02
215	Material impreso e información digital	169,752.06	14,146.01	14,146.01	14,146.01	42,438.02	14,148.01	14,141.01	14,146.01	14,146.01	42,438.02	14,146.01	14,146.01	42,438.02	14,146.01	14,146.01	14,146.01	42,438.02
TOTAL CAPÍTULO 2000		679,009.24	56,584.02	56,584.02	56,584.02	169,752.06	56,664.02	56,584.02	56,584.02	56,584.02	169,752.06	56,584.02	56,584.02	169,752.06	56,584.02	56,584.02	56,584.02	169,752.06


FORMATO POA 2

CLAVE PARTIDA	DESCRIPCIÓN	IMPORTE ANUAL	CALENDARIZACIÓN ANUAL															
			Enero	Febrero	Marzo	Cost.1er.Tri	Abril	Mayo	Junio	Cost.2do.Tri	Julio	Agosto	Septiembre	Cost.3er.Tri	Octubre	Noviembre	Diciembre	Cost.4to.Tri.
CAPÍTULO 3000																		
318	Servicio postal	550,685.13	45,890.43	45,890.43	45,890.43	137,671.29	45,890.43	45,890.43	45,890.43	45,890.43	137,671.29	45,890.43	45,890.43	137,671.29	45,890.43	45,890.43	45,890.43	137,671.26
334	Servicios de capacitación	550,685.13	45,890.43	45,890.43	45,890.43	137,671.29	45,890.43	45,890.43	45,890.43	45,890.43	137,671.29	45,890.43	45,890.43	137,671.29	45,890.43	45,890.43	45,890.43	137,671.26
TOTAL CAPÍTULO 3000		1,101,370.26	91,780.86	91,780.86	91,780.86	275,342.58	91,780.86	91,780.86	91,780.86	91,780.86	275,342.58	91,780.86	91,780.86	275,342.58	91,780.86	91,780.86	91,780.86	275,342.52

SUMA CAPÍTULO 2000 + 3000		1,780,378.50	148,388.88	148,388.88	148,388.88	445,094.64	148,388.88	148,388.88	148,388.88	148,388.88	445,094.64	148,388.88	148,388.88	445,094.64	148,388.88	148,388.88	148,388.88	445,094.58
---------------------------	--	--------------	------------	------------	------------	------------	------------	------------	------------	------------	------------	------------	------------	------------	------------	------------	------------	------------


CLAVE PARTIDA	DESCRIPCIÓN	IMPORTE ANUAL	CALENDARIZACIÓN ANUAL															
			Enero	Febrero	Marzo	Cost.1er.Tri	Abril	Mayo	Junio	Cost.2do.Tri	Julio	Agosto	Septiembre	Cost.3er.Tri	Octubre	Noviembre	Diciembre	Cost.4to.Tri.
CAPÍTULO 5000																		
511	Muebles de oficina y estantería	44,208.88	0.00	0.00	0.00	0.00	0.00	0.00	0.00	0.00	0.00	0.00	0.00	0.00	14,736.29	14,736.29	14,736.30	44,208.88
515	Equipos de computo y lec. De la información	44,208.88	0.00	0.00	0.00	0.00	0.00	0.00	0.00	0.00	0.00	0.00	0.00	0.00	14,736.29	14,736.29	14,736.30	44,208.88
TOTAL CAPÍTULO 5000		88,417.76	0.00	0.00	0.00	0.00	0.00	0.00	0.00	0.00	0.00	0.00	0.00	0.00	29,472.58	29,472.58	29,472.60	88,417.76


SUMA CAPÍTULO 2000, 3000 + 5000		1,868,796.26	148,388.88	148,388.88	148,388.88	445,094.64	148,388.88	148,388.88	148,388.88	148,388.88	445,094.64	148,388.88	148,388.88	445,094.64	177,837.4	177,837.4	177,837.4	445,094.58
---------------------------------	--	--------------	------------	------------	------------	------------	------------	------------	------------	------------	------------	------------	------------	------------	-----------	-----------	-----------	------------

Elaboro:
La Jefa del Departamento de Id. Formación Docente

Mtra. Mariana Reynoso Godoy

Revisó:
El Director Académico

Mtra. Alejandra Sánchez Rodríguez

La Directo
Vp. de Planeación y Evaluación

Lic. Adriana Leticia Armenta Adams

Aprobó:
El Director General

Mtro. Fermín Gerardo Contreras Arroyo

3 00164. Educación Virtual.

Formato POA 1

Analítico calendarizado anual

CONCEPTOS	CLAVE																	
EJE DE POLÍTICA PÚBLICA	3	Guerrero Socialmente Comprometido.																
OBJETIVO DE EJE DE POLÍTICA PÚBLICA	3.8	Impulsar la Educación de calidad para todos.																
ESTRATEGIA:	3.8.5	Disminuir la deserción escolar y fomentar la conclusión de los estudios en sus diferentes niveles.																
LINEA DE ACCIÓN:	01	Ampliar y fortalecer la operación de los sistemas de apoyo tutorial, con el fin de reducir los niveles de deserción de los estudiantes y favorecer la conclusión oportuna de sus estudios.																
FUNCIÓN:		Académica																
PROGRAMA:	3	P3-Planes y Programas cumplidos.																
BENEFICIADOS:		26422 Alumnos.																
META					CRONOGRAMA												PRESUPUESTO ESTIMADO	
ACTIVIDAD	PROPOSITO	LINEA BASE	UNIDAD DE MEDIDA	CANTIDAD	ENE	FEB	MAR	ABR	MAY	JUN	JUL	AGO	SEPT	OCT	NOV	DIC		
1.1 Atención a aspirantes y alumnos del Bachillerato Virtual y actividades administrativas del Departamento.	Eficientar y agilizar las actividades cotidianas del Departamento.	12	Control de atención	620														\$ 453,972.65
2.1 Realizar visitas al Centro de Educación Virtual del COBACH Michoacán para el intercambio de experiencias	Número de visitas al CEV Michoacán	4	Visitas	4														\$ 453,972.65
2.2 Equipamiento de la sede del Bachillerato Virtual de Oficinas Generales.	Contratación de servicio de internet, compra y actualización de equipos de cómputo.	1	Equipamiento	16														\$ 453,972.65
3.1 Capacitación de actualización al personal.	Personal capacitado en el uso de las Tecnologías de la Información y Comunicación.	3	Capacitación	6														\$ 453,972.65

Elabo
La Jefa del Departamento de Educación Virtual

Mtra. Ana del Socorro Bello

V. Bo.
La Directora Académica

Mtra. Alejandra Salgado Romero

V. Bo.
La Directora de Planeación y Evaluación

Lic. Adriana Leticia Armenta Adams

Aprobó
El Director General

Mtro. Fernando Alvarado Arroyo

3 00164. Educación Virtual.
Análisis calendarizado anual

CONCEPTOS		CLAVE																
EJE DE POLÍTICA PÚBLICA		3	Guerrero Socialmente Comprometido.															
OBJETIVO DE EJE DE POLÍTICA PÚBLICA		3.8	Impulsar la Educación de calidad para todos.															
ESTRATEGIA:		3.8.5	Disminuir la deserción escolar y fomentar la conclusión de los estudios en sus diferentes niveles.															
LINEA DE ACCIÓN:		2 3	Fortalecer la calidad y pertinencia de la Educación Media Superior y Formación para al Trabajo, a fin de que contribuyan al desarrollo de México. Asegurar mayor cobertura, inclusión y equidad educativa entre todos los grupos de la población para la construcción de una sociedad más justa.															
FUNCIÓN:			Académica.															
PROGRAMA:		3	P3.- Planes y programas cumplidos.															
BENEFICIADOS:			26422 Alumnos.															
CLAVE PARTIDA	DESCRIPCIÓN	IMPORTE ANUAL	CALENDARIZACIÓN ANUAL															
			Enero	Febrero	Marzo	Cost.1er.Tri	Abril	Mayo	Junio	Cost.2do.Tri	Julio	Agosto	Septiembre	Cost.3er.Tri	Octubre	Noviembre	Diciembre	Cost.4to.Tri
CAPITULO 2000																		
211	Materiales, útiles y equipos menores de oficina	302,433.34	25,202.78	25,202.78	25,202.78	75,608.33	25,202.78	25,202.78	25,202.78	75,608.33	25,202.78	25,202.78	25,202.78	75,608.33	2E202.78	25,202.78	25,202.79	75,608E4
212	Material y útiles de impresión y reproducción.	302,433.33	25,202.78	25,202.78	25,202.78	75,608.33	25,202.78	25,202.78	25,202.78	75,608.33	25,202.78	25,202.78	25,202.78	75,608.33	25,202.78	25,202.78	25,202.78	75,608.33
TOTAL CAPITULO 2000		604,866.67	50,405.56	50,405.56	50,405.56	151,216.67	50,405.56	50,405.56	50,405.56	151,216.67	50,405.56	50,405.56	50,405.56	151,216.67	50,405.56	50,405.56	50,405.56	151,216.67
CLAVE	DESCRIPCIÓN	IMPORTE ANUAL	CALENDARIZACIÓN ANUAL															
			Enero	Febrero	Marzo	Cost.1er.Tri	Abril	Mayo	Junio	Cost.2do.Tri	Julio	Agosto	Septiembre	Cost.3er.Tri	Octubre	Noviembre	Diciembre	Cost.4to.Tri
CAPITULO 3000																		
318	Servicio postal	302,755.92	25,229.66	25,229.66	25,229.66	75,688.98	25,229.66	25,229.66	25,229.66	75,688.98	25,229.66	25,229.66	25,229.66	75,688.98	25,229.66	25,229.66	25,229.66	75,688.98
372	Pasajes terrestres	302,755.92	25,229.66	25,229.66	25,229.66	75,688.98	25,229.66	25,229.66	25,229.66	75,688.98	25,229.66	25,229.66	25,229.66	75,688.98	25,229.66	25,229.66	25,229.66	75,688.98
375	Viáticos en el país	302,755.92	25,229.66	25,229.66	25,229.56	75,688.98	25,229.66	25,229.66	25,229.66	75,688.98	25,229.66	25,229.66	25,229.66	75,688.98	25,229.66	25,229.66	25,229.66	75,688.98
383	Congresos y convenciones	302,75E19	25,229.66	25,229.66	25,229.66	75,688.98	25,229.66	25,229.66	25,229.66	75,686.98	25,229.66	25,229.66	25,229.66	75,688.98	25,229.56	25,229.66	25,229.93	75,689.25
TOTAL CAPITULO 3000		1,211,023.95	100,918.64	100,918.64	100,918.64	302,755.92	100,918.64	100,918.64	101,918.84	302,755.92	100,918.84	100,918.64	100,918.84	302,755.92	100,918.14	100,918.84	100,918.91	302,758.19
SUMA CAPITULO 2000 O 3000			1,811,890.81	161,324.20	151,324.19	161,374.10	453,972.69	151,324.19	151,324.10	453,972.58	161,324.19	151,324.19	161,324.19	453,972.58	151,324.10	151,324.19	161,324.48	453,972.87
CLAVE PARTID	DESCRIPCIÓN	IMPORTE ANUAL	CALENDARIZACIÓN ANUAL															
			Enero	Febrero	Marzo	Cost.1er.Tri	Abril	Mayo	Junio	Cost.2do.Tri	Julio	Agosto	Septiembre	Cost. er.Tri	Octubre	Noviembre	Diciembre	Cost.4to.Tri
CAPITULO 5000																		
515	Equipo de cómputo y tecnología de la información	131,323.09	0.00	0.00	0.00	0.00	6E661.54	0.00	0.00	65,661.54	0.00	0.00	0.00	0.00	0.00	65,661.55	0.00	85,661.55
TOTAL CAPITULO 5000		131,323.09	0.00	0.00	0.00	0.00	65,661.54	0.00	0.00	65,661.54	0.00	0.00	0.00	0.00	0.00	65,661.55	0.00	85,661.55
SUMA CAPITULO 2000, 3000 + 5000			1,947,413.70	151,324.20	151,324.19	161,324.191	453,972.69	218,986.73	151,324.19	161,324.19	519,634.12	151,324.19	151,324.19	453,972.681	151,324.191	218,985.741	161,324.481	519,834.42

Mora, Alejandra Guadalupe Romo
Directora de Académica

La Directora
Lic. Adriana Leticiama
V. Bo. Planificación

Aprobó.
El Director General
Mora, Fermin G. Alcaro de Arroyo

PROGRAMA OPERATIVO ANUAL 2019

1 00162. Departamento de Control Escolar

Analítico calendarizado anual

CONCEPTOS	CLAVE	
EJE DE POLÍTICA PÚBLICA	3	Guerrero Socialmente Comprometido.
OBJETIVO DE EJE DE POLÍTICA PÚBLICA	3.8	Impulsar la Educación de calidad para todos.
ESTRATEGIA:	3.8.5	Disminuir la deserción escolar y fomentar la conclusión de los estudios en sus diferentes niveles.
LINEA DE ACCIÓN:	01	Ampliar y fortalecer la operación de los sistemas de apoyo tutorial, con el fin de reducir los niveles de deserción de los estudiantes y favorecer la conclusión oportuna de sus estudios.
FUNCIÓN:		Académica.
PROGRAMA:	1	P1.- Alumnos con perfil de ingreso y egreso mejorado.
BENEFICIADOS:		26422 Alumnos.

ACTIVIDAD	PROPÓSITO	LINEA BASE	UNIDAD DE MEDIDA	CANTIDAD	CRONOGRAMA												PRESUPUESTO ESTIMADO	
					ENE	FEB	MAR	ABR	MAY	JUN	JUL	AGO	SEPT	OCT	NOV	DIC		
1. Coordinar los procesos de reinscripción Semestre 2018-1 y de Nuevo Ingreso Ciclo Escolar 2018-2019		28,000	Listados Oficiales de reinscripción 2018-1 así como inscripción de NVO . Ingreso ciclo escolar 2018-2019	28,000 alumnos														215,000.00
2. Emisión de Resolutivos por Portabilidad, Equivalencia y Revalidación de Estudios, Semestre 2018-1 y Semestre 2018-2.		1000	Resolutivos	700														135,500.00
3. Procesos de Certificación de Estudios (Terminación, Duplicados y Parciales).		20,000	Certificados	15,000														95,500.00
4. Reuniones regionales de capacitación, dirigidas a Responsables de Control Escolar, para supervisar y evaluar los procesos en materia de control escolar.		7	Reuniones	7														95,500.00
5. Reuniones de colaboración para el intercambio operación del proceso en materia de control escolar		6	Reuniones	6														95,500.00
6. Proceso de credencialización de estudios, a través del SICOBAGRO		28,000	Alumnado	28,000														95,500.00
7. Encuadernación de documentos académicos: Generaciones 2010-2013, 2011-2014, 2012-2015 y 2013-2016		1	Tonto	3														235,000.00
8. Elaboración de sellos oficiales para Planteles y áreas Directivas		150	Pieza	en proceso														100,039.78

Elaboró
La Jefa del Departamento de Control Escolar

Lic. Ma. Anel Analco A...o

Vo. Bo.
Directora Académica

Mtra. Alejandra Salgado Romero

Vo. Bo.
La Directora de Planeación

Lic. Adriana Leticia A...e

Ap o
El Direct % eral

Mtro. Fe : Gerardo Alvarado Arroyo

CONCEPTOS	CLAVE																		
EJE DE POLÍTICA PÚBLICA	3	Guerrero Socialmente Comprometido.																	
OBJETIVO DE EJE DE POLÍTICA PÚBLICA	3.8	impulsar la Educación de calidad para todos.																	
ESTRATEGIA:	3.8.5	Disminuir la deserción escolar y fomentar la conclusión de los estudios en sus diferentes niveles.																	
LÍNEA DE ACCIÓN:	01	Ampliar y fortalecer la operación de los sistemas de apoyo tutorial, con el fin de reducir los niveles de deserción de los estudiantes y favorecer la conclusión oportuna de sus estudios.																	
FUNCIÓN:		Académica																	
PROGRAMA:	1	1.- Alumnos con el perfil de ingreso y egreso mejorado.																	
BENEFICIARIOS:		28422 Alumnos.																	
CLAVE PARTIDA	DESCRIPCIÓN	IMPORTE ANUAL	CALENDARIZACIÓN ANUAL																
			Enero	Febrero	Marzo	Cost.1er.Trí.	Abril	Mayo	Junio	Cost.2do.Trí.	Julio	Agosto	Septiembre	Cost.3er.Trí.	Octubre	Noviembre	Diciembre	Cost.4to.Trí.	
CAPÍTULO 2000																			
211	Mat. útiles y equip. Men de oficina	66,781.44	5,585.12	5,565.12	5,585.12	16,695.36	5,565.12	5,565.12	5,565.12	16,695.36	5,565.12	5,565.12	5,565.12	16,695.36	5,565.12	5,585.12	5,565.12	16,695.36	
212	Materiales y útiles de Impresión y reproducción	66,781.44	5,565.12	5,565.12	5,565.12	16,695.36	5,565.12	5,565.12	5,565.12	16,695.36	5,565.12	5,565.12	5,565.12	16,695.36	5,565.12	5,585.12	5,565.12	16,695.36	
221	Productos alimenticios para personas	66,781.44	5,565.12	5,565.12	5,565.12	16,695.36	5,565.12	5,565.12	5,565.12	16,695.36	5,565.12	5,565.12	5,565.12	16,695.36	5,565.12	5,565.12	5,565.12	16,695.36	
261	Combustibles Lubricantes y aditivos	66,781.44	5,565.12	5,565.12	5,565.12	16,695.36	5,565.12	5,565.12	5,585.12	16,695.36	5,565.12	5,565.12	5,585.12	16,695.36	5,565.12	5,565.12	5,565.12	16,695.36	
TOTAL CAPÍTULO 2000			267,125.76	22,260.48	22,260.48	22,260.48	66,781.44	22,260.48	22,260.48	22,260.48	66,781.44	22,260.48	22,260.48	22,260.48	66,781.44	22,260.48	22,260.48	22,260.48	66,781.44

FORMATO POA 2:

CLAVE PARTIDA	DESCRIPCIÓN	IMPORTE ANUAL	CALENDARIZACIÓN ANUAL																
			Enero	Febrero	Marzo	Cost.1er.Trí.	Abril	Mayo	Junio	Cost.2do.Trí.	Julio	Agosto	Septiembre	Cost.3er.Trí.	Octubre	Noviembre	Diciembre	Cost.4to.Trí.	
CAPÍTULO 3000																			
334	Servicios de Capacitación	800,414.03	66,701.16	66,701.17	66,701.17	200,103.50	66,701.17	66,701.17	66,701.17	200,103.51	66,701.17	66,701.17	66,701.17	200,103.51	66,701.17	66,701.17	66,701.17	200,103.51	
TOTAL CAPÍTULO 3000			801,414.03	66,701.16	66,701.17	66,701.17	200,103.50	66,701.17	66,701.17	66,701.17	200,103.51	66,701.17	66,701.17	66,701.17	200,103.51	66,701.17	66,701.17	66,701.17	200,103.51

SUMA CAPÍTULO 2000 + 3000	1,067,539.79	88,981.84	88,961.651	88,961.85	266,884.96	88,961.85	88,961.85	88,961.85	266,884.96	88,981.85	88,981.85	88,961.85	266,884.96	88,961.85	88,961.661	88,961.651	268,884.95
----------------------------------	---------------------	-----------	------------	-----------	-------------------	------------------	------------------	------------------	------------	-----------	------------------	------------------	-------------------	------------------	------------	------------	------------

CLAVE PARTIDA	DESCRIPCIÓN	IMPORTE ANUAL	CALENDARIZACIÓN ANUAL																
			Enero	Febrero	Marzo	Cost.1er.Trí.	Abril	Mayo	Junio	Cost.2do.Trí.	Julio	Agosto	Septiembre	Cost.3er.Trí.	Octubre	Noviembre	Diciembre	Cost.4to.Trí.	
CAPÍTULO 5000																			
521	Equipos y aparatos audiovisuales	38,815.21	0.00	38,815.21	0.00	38,815.21	100	0.00	0.00	0.00	0.00	0.00	0.00	0.00	0.00	0.00	0.00	0.00	
TOTAL CAPÍTULO 5000			38,815.21	0.00	38,815.21	0.00	38,815.21	100	0.00	0.00	0.00	0.00	0.00	0.00	0.00	0.00	0.00	0.00	

SUMA CAPÍTULO 2000, 3000 5000	1,106,355.00	88,961.84	127,776.86	88,961.65	305,700.15	88,961.65	88,961.65	88,961.85	266,884.96	88,961.64	88,961.651	88,961.85	266,884.96	88,961.85	8,961.65	88,961.651	268,884.95
--------------------------------------	---------------------	------------------	-------------------	-----------	-------------------	-----------	-----------	------------------	-------------------	-----------	------------	------------------	------------	------------------	----------	------------	------------

Elaboró
La Jefa del Departamento de Control Escolar

Verificó
La Directora Académica

Mtra. Alejandra Guadalupe Rodríguez

Validó
La Directora de Planeación y Evaluación

Lic. Adriana Leticia Armenta Saldaña

Aprobó
El Director General

Mtro. Fermín Gerardo Álvarez Arroyo

1 00163. Departamento :Extensión y Eventos Institucionales.

Formato POA 1

 Analítico **calendarizado** anual

CONCEPTOS	CLAVE																		
EJE DE POLÍTICA PÚBLICA	3	Guerrero Socialmente Comprometido.																	
OBJETIVO DE EJE DE POLÍTICA PÚBLICA	3.8	Impulsar la Educación de calidad para todos.																	
ESTRATEGIA:	3.8.5	Disminuir la deserción escolar y fomentar la conclusión de los estudios en sus diferentes niveles.																	
LINEA DE ACCIÓN:	01	Ampliar y fortalecer la operación de los sistemas de apoyo tutorial , con el fin de reducir los niveles de deserción de los estudiantes y favorecer la conclusión oportuna de sus estudios.																	
FUNCIÓN:		Académica																	
PROGRAMA:	1	P1- Alumnado con Perfil de Ingreso y Egreso Mejorado.																	
BENEFICIADOS:		26422 Alumnos.																	
META					CRONOGRAMA												PRESUPUESTO ESTIMADO		
ACTIVIDAD	PROPOSITO	LINEA BASE	UNIDAD DE MEDIDA	CANTIDAD	ENE	FEB	MAR	ABR	MAY	JUN	JUL	AGO	SEPT	OCT	NOV	DIC			
1- Realizar Eventos Culturales y Deportivos en su Etapa Regional.	Participar en eventos Culturales y Deportivos que permitan evaluar las capacidades de los alumnos mas destacados del COBACH.	7	Encuentro	7 eventos				x	x									177,923.30	
2.- Realizar Eventos Culturales y Deportivos en su Etapa Estatal.		1		1 evento							x								177,923.30
3.- Seleccionar talentos deportivos y artísticos para la participación del Colegio de Bachilleres del Estado de Guerrero en la zona Sur-Sureste.		1		1 selección											x	x			177,923.30
4.- Participar en el Encuentro Estatal CONADEMS		1		1 encuentro							x								177,923.30
5.-Participar en el Encuentro Nacional CONADEMS		1		1 encuentro nacional								x							177,923.30
6.-Participar en el Encuentro Académico, Cultural y Deportivo de la Zona Sur-Sureste 019.		1		actividad programada para noviembre														x	177,923.30

 Elabore
 El Jefe del Departamento de Extensión y Eventos Institucionales

Lic. Lizza Arellano Montelongo Villegas

 Vta. Bo.
 La Directora Académica

Mtra. Alejandra Salgado Zambrano

 Vta. Bo.
 La Directora de Evaluación

Lic. Adriana Leicia

 Aprobado
 El Director General

Mtro. Fermín Fernando Alvarado Arroyo

CONCEPTOS		CLAVE.																	
EJE DE POLÍTICA PÚBLICA		3	Guerrero Socialmente Comprometido.																
OBJETIVO DE EJE DE POLÍTICA PÚBLICA		3.8	Impulsar la Educación de calidad para todos.																
ESTRATEGIA:		3.8.5	Disminuir la deserción escolar y fomentar la conclusión de los estudios en sus diferentes niveles.																
LINEA DE ACCIÓN:		01	Ampliar y fortalecer la operación de los sistemas de apoyo tutorial, con el fin de reducir los niveles de deserción de los estudiantes y favorecer la conclusión oportuna de s. estudios.																
FUNCIÓN:			Académica																
PROGRAMA:		1	P1- Alumnado con Perfil de Ingreso y Egreso Mejorado.																
BENEFICIADOS:			28422 Alumnos.																
			CALENDARIZACIÓN ANUAL																
			Enero	Febrero	Marzo	Coat.1er.Tri.	Abril	Mayo	Junio	Coat.2do.Tri.	Julio	Agosto	Septiembre	Coat.3er.Tri.	Octubre	Noviembre	Diciembre	Coat.4to.6i.	
CAPITULO 2000																			
212	Material y Utiles de Impresión y reproducción	66,781.44	5,565.12	5,565.12	5,565.12	16,695.36	5,565.12	5,565.12	5,565.12	16,695.36	5,565.12	5,565.12	5,565.12	16,695.36	5,565.12	5,565.12	5,565.12	5,565.12	16,695.36
253	Medicinas y Productos Farmacéuticos	66,781.44	5,565.12	5,585.12	5,565.12	16,695.36	5,565.12	5,565.12	5,565.12	16,695.36	5,565.12	5,565.12	5,565.12	16,695.36	5,565.12	5,565.12	5,565.12	5,565.12	16,695.36
271	Vestuario y Uniformes	66,781.44	5,565.12	5,565.12	5,565.12	16,695.36	5,565.12	5,565.12	5,565.12	16,695.36	5,565.12	5,565.12	5,565.12	16,695.36	5,585.12	5,565.12	5,565.12	5,565.12	16,695.36
273	Artículos Deportivos	66,781.44	5,585.12	5,565.12	5,565.12	16,695.36	5,585.12	5,565.12	5,565.12	16,695.36	5,565.12	5,565.12	5,565.12	16,695.36	5,565.12	5,565.12	5,565.12	5,565.12	16,695.36
TOTAL CAPITULO 2000		267,125.76	22,260.48	22,260.48	22,260.48	66,781.44	22,280.48	22,260.48	22,260.48	66,781.44	22,260.48	22,260.48	22,260.48	66,781.44	22,280.48	22,260.48	22,260.48	68,781.44	

CLAVE PARTIDA		DESCRIPCIÓN	IMPORTE ANUAL	CALENDARIZACIÓN ANUAL															
				Enero	Febr	Marzo	Coat.1er.Tri.	Abril	Mayo	Junio	Coat.2do.Tri.	Julio	Agosto	Septiembre	Coat.3er.Tri.	Octubre	Noviembre	Diciembre	Coat.4to.6i.
CAPITULO 3000																			
372	Pasajes terrestres.	266,804.69	22,233.72	22,233.72	22,233.72	66,701.16	22,233.72	22,233.72	22,233.72	22,233.72	66,701.16	22,233.72	22,233.72	22,233.72	66,701.16	22,233.72	22,233.74	22,233.75	68,701.21
375	Viáticos en el país.	266,804.67	22,233.72	22,233.72	22,233.72	66,701.16	22,233.72	22,233.72	22,233.72	22,233.72	66,701.16	22,233.72	22,233.72	22,233.72	66,701.16	22,233.72	22,233.72	22,233.75	66,701.19
383	Congresos y convenciones	266,804.67	22,233.72	22,233.72	22,233.72	66,701.16	22,233.72	22,233.72	22,233.72	22,233.72	66,701.16	22,233.72	22,233.72	22,233.72	66,701.16	22,233.72	22,233.72	22,233.75	66,701.19
TOTAL CAPITULO 3000		800,414.03	66,701.16	66,701.16	66,701.16	200,103.48	66,701.16	66,701.16	66,701.16	66,701.16	200,103.48	66,701.16	66,701.16	66,701.16	200,103.48	66,701.16	66,701.18	66,701.26	200,103.59

SUMA CAPITULO 2000 + 3000		1,067,589.79	8,8061.64	8,8961.64	268,861.02	881161.64	86,96144	88,901.64	286,884.92	80,061.64	88,961104	88,901.84	266,884.92	88,961.64	88,061.60	88,901.73	280,885.03
----------------------------------	--	--------------	-----------	-----------	------------	-----------	----------	-----------	------------	-----------	-----------	-----------	------------	-----------	-----------	-----------	------------

CLAVE PARTIDA		DESCRIPCIÓN	IMPORTE ANUAL	CALENDARIZACIÓN ANUAL															
				Enero	Febrero	Ma	Coat.1er.Tri.	Abril	Mayo	Junio	Coat.2do.Tri.	Julio	Agosto	Septiembre	Coat.3er.Tri.	Octubre	Noviembre	Diciembre	Coat.4to.6i.
CAPITULO 5000																			
521	Equipo y aparatos audiovisuales	38,815.22	0.00	0.00	38,815.22	38,815.22	0.00	0.00	0.00	0.00	0.00	0.00	0.00	0.00	0.00	0.00	0.00	0.00	0.00
TOTAL CAPITULO 6000		38,815.22	0.00	100	38,816.22	38,816.22	0.00	0.00	0.00	0.00	0.00	100	0.00	0.00	0.00	0.00	100	0.00	0.00

MA CAPITULO 2000, 3000 + 5000		100,355.0	86,991.64	86,991.64	127,776.86	305,700.14	88,961.64	88,961.64	88,961.64	266,884.92	80,061.64	88,961.64	88,961.64	266,884.92	88,961.64	88,961.60	88,901.73	280,885.03
--------------------------------------	--	-----------	-----------	-----------	------------	------------	-----------	-----------	-----------	------------	-----------	-----------	-----------	------------	-----------	-----------	-----------	------------

La Jefa del

Lic. Liana Ayala Mo Villegas

Mtra. Alejandra Salazar Romero

Vo.Bo.

Lic. Adriana Letitia Armas Adams

Aprobó.

Mtro. Fermín Gerardo Garza Arroyo

1 00167. Departamento de Vinculación Académica.

Formato POA 1

Análisis calendarizado anual

CONCEPTOS		CÓDIGO	CRONOGRAMA																	PRESUPUESTO ESTIMADO
ACTIVIDAD	PROPÓSITO	LÍNEA BASE	UNIDAD DE MEDIDA	CANTIDAD	ENE	PIB	M-R-	ABR	MAY	JUN	JUL	A O	SEPT	C	N	DIC				
EJE DE POLÍTICA PÚBLICA		3	Guerrero Socialmente Comprometido.																	
OBJETIVO DE EJE DE POLÍTICA PÚBLICA		3.8	Impulsar la Educación de calidad para todos.																	
ESTRATEGIA:		3.8.5	Disminuir la deserción escolar y fomentar la conclusión de los estudios en sus diferentes niveles.																	
LÍNEA DE ACCIÓN:		01	Ampliar y fortalecer la operación de los sistemas de apoyo tutorial, con el fin de reducir los niveles de deserción de los estudiantes y favorecer la conclusión oportuna de sus estudios.																	
FUNCIÓN:			Académica																	
PROGRAMA:		1	P1.- Alumnos con perfil de ingreso y egreso mejorado.																	
BENEFICIADOS:			26422 Alumnos.																	
1.1.-Designar a los responsables del programa de tutorías en el Departamento.	Contribuir a fortalecer la función de los tutores conforme a los lineamientos de la DGB para consolidar el ingreso al padrón de planteles de Calidad del SINEMS.	2	Nombramiento.	2														0.00		
1.2.- Formar y actualizar a coordinadores de tutorías y docentes-tutores en cada Plantel.		114	Coordinadores y docentes-tutores	114														133,442.47		
1.3.- Asesorar al personal docente para la aplicación del Programa de Acción Tutorial		14	Asesorías regionales	14														133,442.47		
2.1-Supervisar la aplicación de las HSE en los planteles del Colegio.	Actualizar el programa e implementar estrategias de mayor involucramiento de todos los docentes en esta actividad escolar, ya que de acuerdo al Nuevo Modelo Educativo, las HSE se incluyen en el currículo de la EMS	114	Planteles	114													133,442.47			
2.2.- Capacitar a directivos, tutores construye-T y docentes del Programa Construye-T.		114	Responsable en cada plantel actualizado	114														133,442.47		
3.1.- Coordinar actividades con las Instituciones encargadas de alfabetizar y realizar los convenios necesarios para establecer vinculación con instituciones receptoras en el programa de Servicio Social Interno..	Establecer los lineamientos para la vinculación con instituciones públicas y/o privadas para la consolidación de convenios de colaboración..	2	Jefa de Depto. y encargado del programa.	2													133,442.47			
4.1.-Designar a responsables del programa Seguimiento a egresados en el Departamento.	Coadyuvar en todo lo concerniente a los lineamientos marcados para este programa por la RIEMS.	114	Nombramiento.	114													133,442.47			
5.1.- Implementar la plataforma virtual para realizar dar un Seguimiento a egresados veraz y oportuno.	Socializar un intercambio de experiencias exitosas de los padres y/o tutores, así como de los mismos alumnos(as) egresados(as) del Colegio elaborando un directorio de egresados funcional.	3	Plataforma	3													133,442.47			
6.1.- Actualización y actualización del programa Emprendedores.	Fortalecimiento y verificación del programa Emprendedores.	13	Coordinador capacitador	o													133,442.47			

Elaboró:
El Jefe de Departamento de Vinculación Académica
[Firma]
Mtro. Mario del Naranjo

Revisó:
Directora Académica
[Firma]
Mtra. Alejandra Salazar Romero

La Directora de Vinculación y Evaluación
[Firma]
Lic. Adriana Leticia Almonte Adams

Aprobó:
El Director General
[Firma]
Mtro. Fermín Gera Alvarado Arroyo

1 00167. Departamento de Vinculación Académica.
Análisis calendarizado anual


CONCERTOS	3	Guerrero Socialmente Comprometido.															
EJE DE POLITICA PÚBLICA	9.8	Impulsar la Educación de calidad para todos.															
OBJETIVO DE EJE DE POLITICA PÚBLICA	3.8.5	Disminuir la deserción escolar y fomentar la conclusión de los estudios en sus diferentes niveles.															
ESTRATEGIA:	01	Ampiar y fortalecer la operación de los sistemas de apoyo tutorial, con el fin de reducir los niveles de deserción de los estudiantes y favorecer la conclusión oportuna de sus estudios.															
LINEA DE ACCIÓN:		Académica															
FUNCIÓN:	1	P1.. Alumnos con perfil de ingreso y egreso mejorado.															
PROGRAMA:		28422 Alumnos.															
BENEFICIADOS:																	
DESCRIPCIÓN	CALENDARIZACIÓN ANUAL																
	Enero	Febrero	Marzo	Cost. Tr. Tr.	Abril	Mayo	Junio	Cost. Tr. Tr.	Julio	Agosto	Septiembre	Cost. Tr. Tr.	Octubre	Noviembre	Diciembre	Cost. Tr. Tr.	
CAPITULO 2000																	
211	Materiales, útiles y equipos menores de oficina	38,160.84	3,180.07	3,180.07	3,180.07	9,540.21	3,180.07	3,180.07	3,180.07	9,540.21	3,180.07	3,180.07	3,180.07	9,540.21	3,180.07	3,180.07	9,540.21
2212	Mater. Y útiles de impresión y reproducción	38,160.84	3,180.07	3,180.07	3,180.07	9,540.21	3,180.07	3,180.07	3,180.07	9,540.21	3,180.07	3,180.07	3,180.07	9,540.21	3,180.07	3,180.07	9,540.21
214	Materiales y útiles de proc. Equipo Informática	38,160.84	3,180.07	3,180.07	3,180.07	9,540.21	3,180.07	3,180.07	3,180.07	9,540.21	3,180.07	3,180.07	3,180.07	9,540.21	3,180.07	3,180.07	9,540.21
246	Material eléctrica y electrónico	38,160.84	3,180.07	3,180.07	3,180.07	9,540.21	3,180.07	3,180.07	3,180.07	9,540.21	3,180.07	3,180.07	3,180.07	9,540.21	3,180.07	3,180.07	9,540.21
260	Combustibles, lubricantes y aditivos	38,160.84	3,180.07	3,180.07	3,180.07	9,540.21	3,180.07	3,180.07	3,180.07	9,540.21	3,180.07	3,180.07	3,180.07	9,540.21	3,180.07	3,180.07	9,540.21
271	Vestuario y uniformes	38,160.79	3,180.07	3,180.07	3,180.07	9,540.21	3,180.07	3,180.07	3,180.07	9,540.21	3,180.07	3,180.07	3,180.07	9,540.21	3,180.07	3,180.07	9,540.21
291	Herramientas menores	38,160.77	3,180.07	3,180.07	3,180.07	9,540.21	3,180.07	3,180.07	3,180.07	9,540.21	3,180.07	3,180.07	3,180.07	9,540.21	3,180.07	3,180.07	9,540.21
TOTAL CAPITULO 2000		207,748.78	22,200.49	22,200.49	22,200.49	66,781.47	22,200.49	22,200.49	22,200.49	66,781.47	22,200.49	22,200.49	22,200.49	66,781.47	22,200.49	22,200.49	66,781.47


DESCRIPCIÓN	CALENDARIZACIÓN ANUAL																
	Enero	Febrero	Marzo	Cost. Tr. Tr.	Abril	Mayo	Junio	Cost. Tr. Tr.	Julio	Agosto	Septiembre	Cost. Tr. Tr.	Octubre	Noviembre	Diciembre	Cost. Tr. Tr.	
CAPITULO 3000																	
334	Servicios de capacitación	160,082.82	13,340.23	13,340.23	13,340.23	40,020.69	13,340.23	13,340.23	13,340.23	40,020.69	13,340.23	13,340.23	13,340.23	40,020.69	13,340.23	13,340.23	40,020.69
351	Conservación y mnto. Menor de inmuebles	160,082.81	13,340.23	13,340.23	13,340.23	40,020.69	13,340.23	13,340.23	13,340.23	40,020.69	13,340.23	13,340.23	13,340.23	40,020.69	13,340.23	13,340.23	40,020.69
353	Instalación, repar. Y maneo. de eq. de computo.	160,082.80	13,340.23	13,340.23	13,340.23	40,020.69	13,340.23	13,340.23	13,340.23	40,020.69	13,340.23	13,340.23	13,340.23	40,020.69	13,340.23	13,340.23	40,020.69
372	Pasajes terrestres	160,082.80	13,340.23	13,340.23	13,340.23	40,020.69	13,340.23	13,340.23	13,340.23	40,020.69	13,340.23	13,340.23	13,340.23	40,020.69	13,340.23	13,340.23	40,020.69
375	Viáticos en el país	160,082.80	13,340.23	13,340.23	13,340.23	40,020.69	13,340.23	13,340.23	13,340.23	40,020.69	13,340.23	13,340.23	13,340.23	40,020.69	13,340.23	13,340.23	40,020.69
TOTAL CAPITULO 3000		808,881.64	66,701.15	66,701.15	66,701.15	200,103.45	66,701.15	66,701.15	66,701.15	200,103.45	66,701.15	66,701.15	66,701.15	200,103.45	66,701.15	66,701.15	200,103.45

TOTAL	1,087,559.04	88,981.64	88,981.64	88,981.64	266,884.92	88,981.64	88,981.64	88,981.64	266,884.92	88,981.64	88,981.64	88,981.64	266,884.92	88,981.64	88,981.64	88,981.64	266,884.92
-------	--------------	-----------	-----------	-----------	------------	-----------	-----------	-----------	------------	-----------	-----------	-----------	------------	-----------	-----------	-----------	------------

DESCRIPCIÓN	CALENDARIZACIÓN ANUAL																
	Enero	Febrero	Marzo	Cost. Tr. Tr.	Abril	Mayo	Junio	Cost. Tr. Tr.	Julio	Agosto	Septiembre	Cost. Tr. Tr.	Octubre	Noviembre	Diciembre	Cost. Tr. Tr.	
CAPITULO 5000																	
511	Muebles de oficina y estantería	19,407.61	0.00	0.00	19,407.61	19,407.61	0.00	0.00	0.00	0.00	0.00	0.00	0.00	0.00	0.00	0.00	
515	Equipo de computo y tecnología de la información	19,407.61	0.00	0.00	19,407.61	19,407.61	0.00	0.00	0.00	0.00	0.00	0.00	0.00	0.00	0.00	0.00	
TOTAL CAPITULO 5000		38,815.22	0.00	0.00	38,815.22	38,815.22	0.00	0.00	0.00	0.00	0.00	0.00	0.00	0.00	0.00	0.00	

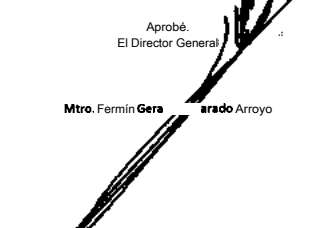
SUMA CAPITULO 2000, 3000 + 5000	1,126,374.26	88,981.64	88,981.64	88,981.64	266,884.92	88,981.64	88,981.64	88,981.64	266,884.92	88,981.64	88,981.64	88,981.64	266,884.92	88,981.64	88,981.64	88,981.64	266,884.92
---------------------------------	--------------	-----------	-----------	-----------	------------	-----------	-----------	-----------	------------	-----------	-----------	-----------	------------	-----------	-----------	-----------	------------

Elaboró
El jefe de departamento de Vinculación Académica

Lic. Mario Martínez

Elaboró
El jefe de departamento de Vinculación Académica

Lic. Alejandra

Vo. Bo.
La Directora de Planeación y Evaluación

Lic. Adriana Letitia

Aprobó.
El Director General

Mtro. Fermín Gera

4 0017. Dirección Administrativa

Análisis **calendarizado** anual

CONCEPTOS	CLAVE																	
EJE DE POLÍTICA PÚBLICA	3	Guerrero Socialmente Comprometido.																
OBJETIVO DE EJE DE POLÍTICA PÚBLICA	3.8	Impulsar la Educación de calidad para todos.																
ESTRATEGIA:	3.8.5	Disminuir la deserción escolar y fomentar la conclusión de los estudios en sus diferentes niveles.																
LINEA DE ACCIÓN:	01	Ampliar y fortalecer la operación de los sistemas de apoyo tutorial, con el fin de reducir los niveles de deserción de los estudiantes y favorecer la conclusión oportuna de sus estudios.																
FUNCIÓN:		Administrativa.																
PROGRAMA:	4	P4- Planeación Y administración institucional Adecuada.																
BENEFICIADOS:		26422 Alumnos.																
META		CRONOGRAMA																
ACTIVIDAD	PROPOSITO	LINEA BASE	UNIDAD DE MEDIDA	CANTIDAD	ENE	FEB	MAR	ABR	MAY	JUN	JUL	AGO	SEPT	OCT	NOV	DIC	PRESUPUESTO ESTIMADO	
1.- Coordinar las acciones para el control y mejoramiento del sistema de Recursos Humanos en oficinas centrales.	Operar un adecuado control de los recursos humanos jurídicos y tecnológicos.	1	Sistema	1													\$105,263.87	
2.- Vigilar permanentemente los procesos jurídicos sobre demandas laborales y la dictaminación de laudos, así como la promoción de amparos directos que tiendan a beneficiar al organismo.		1	Proceso	20														\$105,263.87
3.- Gestionar la implementación de cursos de capacitación entre el personal administrativo y directivo del Colegio, así como de los planteles escolares, que ayuden a elevar el nivel profesional y laboral de los trabajadores..		33	Cursos	33														\$105,263.87
4.- Gestionar el establecimiento de un sistema de comunicación electrónica intra institucional de red de voz y datos, entre oficinas centrales y planteles.		1	Sistema															\$105,263.87
5.- Gestionar y establecer un sistema de mejoramiento institucional acorde al avance tecnológico en el Colegio, buscando promover el ejercicio de videoconferencias con los planteles.		1	Sistema	1														\$105,263.87
6.- Implementar y ejecutar un programa de regularización de inmuebles (escrituración) de los planteles escolares oficiales. (2 planteles por mes)		1	Programa	22														\$105,263.87
7.- Implementar un sistema de actualización de equipos de computo en oficinas centrales, y proponer la sustitución de los equipos desfasados.		1	Sistema	23														\$105,263.87
8.- Promover en las oficinas centrales y planteles escolares, la implementación de un sistema de control de archivos físicos y electrónicos, que ayuden al orden documental interno.		1	Sistema	1														\$105,263.87
9.- Administrar y darle seguimiento al Programa SEFI con los apoyos correspondientes a los trabajadores administrativos de confianza.		1	Programa	1														\$105,263.87
10.- Conformer en la Dirección General y en los planteles escolares, las Comisiones Mixtas de Seguridad e Higiene.		1	Proceso	38														\$105,263.87
TOTAL																	\$1,052,638.70	

Elaboró
El Director Administrativo

Ing. FERNÁNDO JULIÁN GÓMEZ

Vo. Bo.
La Directora de Planeación y Evaluación

Lic. Adriana Leticia Armenta Adame

Aprobó.
El Director General

Mtro. Fermín Gerardo Varado Arroyo

CONCEPTOS		CLAVE																	
EJE DE POLITICA PÚBLICA		3	Guerrero Socialmente Comprometido.																
OBJETIVO DE EJE DE POLITICA PÚBLICA		3.8	Impulsar la Educación de calidad para todos.																
ESTRATEGIA:		3.8.5	Disminuir la deserción escolar y fomentar la conclusión de los estudios en sus diferentes niveles.																
LINEA DE ACCIÓN:		01	Ampliar y fortalecer la operación de los sistemas de apoyo tutorial, con el fin de reducir los niveles de deserción de los estudiantes y favorecer la conclusión oportuna de sus estudios.																
FUNCIÓN:			Administrativa.																
PROGRAMA:		4	P4- Planeación Y administración institucional Adecuada																
BENEFICIADOS:			26422 Alumnos.																
CLAVE PARTIDA	DESCRIPCIÓN	IMPORTE ANUAL	CALENDARIZACIÓN ANUAL																
			Enero	Febrero	Marzo	Coat.1er.Tri	Abril	Mayo	Junio	Coat.2do.Tri	Julio	Agosto	Septiembre	Coat.3er.Tri	Octubre	Noviembre	Diciembre	Coat.4to.Tri	
CAPITULO 2000																			
211	Materiales útiles y equipos menores de oficina	43,056.21	3,588.02	3,588.02	3,588.02	10,764.05	3,588.02	3,588.02	3,588.02	10,764.05	3,588.02	3,588.02	3,588.02	10,764.05	3,588.02	3,588.02	3,588.02	10,764.05	
212	Material y útiles de impresión y reproducción.	43,056.21	3,588.02	3,588.02	3,588.02	10,764.05	3,588.02	3,588.02	3,588.02	10,764.05	3,588.02	3,588.02	3,588.02	10,764.05	3,588.02	3,588.02	3,588.02	10,764.05	
215	Materia: impreso e información digital	43,056.21	3,588.02	3,588.02	3,588.02	10,764.05	3,588.02	3,588.02	3,588.02	10,764.05	3,588.02	3,588.02	3,588.02	10,764.05	3,588.02	3,588.02	3,588.02	10,764.05	
221	Productos alimenticios para personas	43,056.21	3,588.02	3,588.02	3,588.02	10,764.05	3,588.02	3,588.02	3,588.02	10,764.05	3,588.02	3,588.02	3,588.02	10,764.05	3,588.02	3,588.02	3,588.02	10,764.05	
261	Combustibles, lubricantes y aditivos	43,056.21	3,588.02	3,588.02	3,588.02	10,764.05	3,588.02	3,588.02	3,588.02	10,764.05	3,588.02	3,588.02	3,588.02	10,764.05	3,588.02	3,588.02	3,588.02	10,764.05	
273	Artículos deportivos	43,056.21	3,588.02	3,588.02	3,588.02	10,764.05	3,588.02	3,588.02	3,588.02	10,764.05	3,588.02	3,588.02	3,588.02	10,764.05	3,588.02	3,588.02	3,588.02	10,764.05	
TOTAL CAPITULO 2000			268,337.23	21,528.11	21,626.11	21,528.11	64,584.32	21,528.11	21,528.11	21,528.11	64,684.32	21,528.11	21,528.11	21,528.11	84,584.32	21,528.11	21,528.11	21,528.11	64,584.32

FORMATO POA 2

CLAVE PARTIDA	DESCRIPCIÓN	IMPORTE ANUAL	CALENDARIZACIÓN ANUAL																
			Enero	Febrero	Marzo	Coat.1er.Tri	Abril	Mayo	Junio	Coat.2do.Tri	Julio	Agosto	Septiembre	Coat.3er.Tri	Octubre	Noviembre	Diciembre	Coat.4to.Tri	
CAPITULO 3000																			
334	Servicios de capacitación	132,383.57	11,031.96	11,031.96	11,031.96	33,095.89	11,031.96	11,031.96	11,031.96	33,095.89	11,031.96	11,031.96	11,031.96	33,095.89	11,031.96	11,031.96	11,031.96	33,095.89	
392	Otros impuestos y derechos	132,383.57	11,031.96	11,031.96	11,031.96	33,095.89	11,031.96	11,031.96	11,031.96	33,095.89	11,031.96	11,031.96	11,031.96	33,095.89	11,031.96	11,031.96	11,031.96	33,095.89	
372	Pasajes terrestres	132,383.57	11,031.96	11,031.96	11,031.96	33,095.89	11,031.96	11,031.96	11,031.96	33,095.89	11,031.96	11,031.96	11,031.96	33,095.89	11,031.96	11,031.96	11,031.96	33,095.89	
375	Viáticos en el país	132,383.57	11,031.96	11,031.96	11,031.96	33,095.89	11,031.96	11,031.96	11,031.96	33,095.89	11,031.96	11,031.96	11,031.96	33,095.89	11,031.96	11,031.96	11,031.96	33,095.89	
382	Gastos de orden social y cultural	132,383.57	11,031.96	11,031.96	11,031.96	33,095.89	11,031.96	11,031.96	11,031.96	33,095.89	11,031.96	11,031.96	11,031.96	33,095.89	11,031.96	11,031.96	11,031.96	33,095.89	
383	Congresos y convenciones	132,383.57	11,031.96	11,031.96	11,031.96	33,095.89	11,031.96	11,031.96	11,031.96	33,095.89	11,031.96	11,031.96	11,031.96	33,095.89	11,031.96	11,031.96	11,031.96	33,095.89	
TOTAL CAPITULO 3000			794,301.42	66,191.70	66,191.79	66,191.79	198,575.36	66,191.79	68,191.79	198,575.36	66,191.79	66,191.79	66,191.79	198,575.36	66,191.79	66,191.79	66,191.79	198,575.36	

SUMA CAPITULO 2000 + 3000			1,052,838.70	87,719.89	87,719.89	87,719.89	263,159.68	87,719.89	10,891	87,719.88	263,169.68	87,719.891	87,719.89	281,159.88	87,719.89	87,719.89	87,719.89	283,159.88
----------------------------------	--	--	---------------------	------------------	------------------	------------------	-------------------	------------------	---------------	------------------	-------------------	-------------------	------------------	-------------------	------------------	------------------	------------------	-------------------

Elaboró
 El Director Administrativo

Vo. Bo.
 La Directora de Planeación y Evaluación

 Lic. Adriana Letícia Armenta Adams

Aprobó.
 El Director General

 Mtro. Fermín Gerardo Arroyo

PROGRAMA OPERATIVO ANUAL 2019

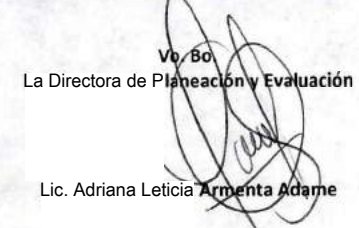
4 00171 . Subdirección de Finanzas.

Analítico **calendarizado** anual

CONCEPTOS	CLAVE																	
EJE DE POLÍTICA PÚBLICA	3	Guerrero Socialmente Comprometido.																
OBJETIVO DE EJE DE POLÍTICA PÚBLICA	3.8	Impulsar la Educación de calidad para todos.																
ESTRATEGIA:	3.8.5	Disminuir la deserción escolar y fomentar la conclusión de los estudios en sus diferentes niveles.																
LINEA DE ACCIÓN:	01	Ampliar y fortalecer la operación de los sistemas de apoyo tutorial , con el fin de reducir los niveles de deserción de los estudiantes y favorecer la conclusión oportuna de sus estudios.																
FUNCIÓN:		Administrativa																
PROGRAMA:	4	P4.- Planeación y Administración Institucional Adecuada.																
BENEFICIADOS:		26422 Alumnos.																
META					CRONOGRAMA												PRESUPUESTO ESTIMADO	
(08) ACTIVIDAD	PROPOSITO	LINEA BASE	UNIDAD DE MEDIDA	CANTIDAD	ENE	FEB	MAR	ABR	MAY	JUN	JUL	AGC	SEPT	OCT	NOV	DIC		
1.- Elaborar un cronograma de actividades para la entrega oportuna de información y difundirlo a las áreas involucradas.	Operar un programa de racionalidad, eficiencia y control financiero, tanto en oficinas centrales como en los planteles.	1	Documento	1														229,606.45
2.- Operar un programa que permita reducir el déficit presupuestal a efecto de mejorar las finanzas institucionales.		1	Documento	1														229,606.45
3.- Realizar los manuales de operación de los sistemas administrativos y capacitar a los responsables de su operación.		1	Manual	1														229,606.45
4.-Elaborar los estados financieros.		12	Documento	4														229,606.45
5.-Emitir información financiera veraz y oportuna que respalde la adecuada toma de decisiones en la Institución.	Oportunidad y veracidad de la información.	12	Estados Financieros	4													229,606.45	
6.- Revisar evaluar y visar los estados financieros de los planteles.		12		4														229,606.45
TOTAL																	\$ 3,377,638.70	

Elaboró
El Subdirector Financiero

C.P. Lilia Romera Ramirez

V. B. O.
La Directora de Planeación y Evaluación

Lic. Adriana Leticia Armenta Adame

Aprobó.
El Director General

Mtro. Fermín Ardo Alvarado Arroyo

PROGRAMA OPERATIVO ANUAL 2019
4 0017-1. Subdirección de Finanzas.
 Análisis calendarizado anual

CONCEPTOS	CLAVE																		
EJE DE POLÍTICA PÚBLICA	3	Guerrero Socialmente Comprometido.																	
OBJETIVO DE EJE DE POLÍTICA PÚBLICA	3.8	Impulsar la Educación de calidad para todos.																	
ESTRATEGIA:	3.8.5	Disminuir la deserción escolar y fomentar la conclusión de los estudios en sus diferentes niveles.																	
LINEA DE ACCIÓN:	01	Ampliar y fortalecer la operación de los sistemas de apoyo tutorial, con el fin de reducir los niveles de deserción de los estudiantes y favorecer la conclusión oportuna de sus estudios.																	
FUNCIÓN:		Administrativa																	
PROGRAMA:	4	P4.- Planeación y Administración Institucional Adecuada.																	
BENEFICIADOS:		26422 Alumnos.																	
CLAVE, PARTIDA	DESCRIPCIÓN	IMPORTE ANUAL	CALENDARIZACIÓN ANUAL																
			Enero	Febrero	Marzo	Cost.1er.Tri	Abril	Mayo	Junio	Cost.2do.Tri	Julio	Agosto	Septiembre	Cost.3er.Tri	Octubre	Noviembre	Diciembre	Cost.4to.Tri	
CAPITULO 2000																			
211	Materiales, útiles y equipos menores de oficina	42,593.03	3,549.42	3,549.42	3,549.42	10,648.26	3,549.42	3,549.42	3,549.42	10,648.26	3,549.42	3,549.42	3,549.42	10,648.26	3,549.42	3,549.42	3,549.42	10,648.26	
216	Material de limpieza	42,593.03	3,549.42	3,549.42	3,549.42	10,648.26	3,549.42	3,549.42	3,549.42	10,648.26	3,549.42	3,549.42	3,549.42	10,648.26	3,549.42	3,549.42	3,549.42	10,648.26	
212	Material y útiles de impr. y reproducción.	42,593.03	3,549.42	3,549.42	3,549.42	10,648.26	3,549.42	3,549.42	3,549.42	10,648.26	3,549.42	3,549.42	3,549.42	10,648.26	3,549.42	3,549.42	3,549.42	10,648.26	
212	Materiales y útiles de proc. Eqp. Informal.	42,593.03	3,549.42	3,549.42	3,549.42	10,648.26	3,549.42	3,549.42	3,549.42	10,648.26	3,549.42	3,549.42	3,549.42	10,648.26	3,549.42	3,549.42	3,549.42	10,648.26	
215	Material impreso e información digital	42,593.03	3,549.42	3,549.42	3,549.42	10,648.26	3,549.42	3,549.42	3,549.42	10,648.26	3,549.42	3,549.42	3,549.42	10,648.26	3,549.42	3,549.42	3,549.42	10,648.26	
221	Productos alimenticios para personas	42,593.03	3,549.42	3,549.42	3,549.42	10,648.26	3,549.42	3,549.42	3,549.42	10,648.26	3,549.42	3,549.42	3,549.42	10,648.26	3,549.42	3,549.42	3,549.42	10,648.26	
217	Materiales y útiles de enseñanza	42,593.03	3,549.42	3,549.42	3,549.42	10,648.26	3,549.42	3,549.42	3,549.42	10,648.26	3,549.42	3,549.42	3,549.42	10,648.26	3,549.42	3,549.42	3,549.42	10,648.26	
246	Material eléctrico y electrónico	42,593.03	3,549.42	3,549.42	3,549.42	10,648.26	3,549.42	3,549.42	3,549.42	10,648.26	3,549.42	3,549.42	3,549.42	10,648.26	3,549.42	3,549.42	3,549.42	10,648.26	
260	Combustibles lubricantes y aditivos	42,593.03	3,549.42	3,549.42	3,549.42	10,648.26	3,549.42	3,549.42	3,549.42	10,648.26	3,549.42	3,549.42	3,549.42	10,648.26	3,549.42	3,549.42	3,549.42	10,648.26	
TOTAL CAPITULO 2000			363,397.28	31,944.77	31,944.77	95,834.32	31,944.77	31,944.77	31,944.77	91,834.32	31,944.77	31,944.77	31,944.77	95,834.32	31,944.77	31,144.77	31,944.77	95,834.32	

CLAVE PARTIDA	DESCRIPCIÓN	IMPORTE ANUAL	CALENDARIZACIÓN ANUAL																
			Enero	Febrero	Marzo	Cost.1er.Tri	Abril	Mayo	Junio	Cost.2do.Tri	Julio	Agosto	Septiembre	Cost.3er.Tri	Octubre	Noviembre	Diciembre	Cost.4to.Tri	
CAPITULO 3000																			
311	Servicio de energía eléctrica	62,143.84	5,178.65	5,178.65	5,178.65	15,535.96	5,178.65	5,178.65	5,178.65	15,535.96	5,178.65	5,178.65	5,178.65	15,535.96	5,178.65	5,178.65	5,178.65	15,535.96	
314	Servicio de telefonía tradicional	62,143.84	5,178.65	5,178.65	5,178.65	15,535.96	5,178.65	5,178.65	5,178.65	15,535.96	5,178.65	5,178.65	5,178.65	15,535.96	5,178.65	5,178.65	5,178.65	15,535.96	
315	Servicio de telefonía celular	62,143.84	5,178.65	5,178.65	5,178.65	15,535.96	5,178.65	5,178.65	5,178.65	15,535.96	5,178.65	5,178.65	5,178.65	15,535.96	5,178.65	5,178.65	5,178.65	15,535.96	
334	Servicios de capacitación	62,143.84	5,178.65	5,178.65	5,178.65	15,535.96	5,178.65	5,178.65	5,178.65	15,535.96	5,178.65	5,178.65	5,178.65	15,535.96	5,178.65	5,178.65	5,178.65	15,535.96	
336	Servicios de apoyo admvo., fotocopiado e imp.	62,143.84	5,178.65	5,178.65	5,178.65	15,535.96	5,178.65	5,178.65	5,178.65	15,535.96	5,178.65	5,178.65	5,178.65	15,535.96	5,178.65	5,178.65	5,178.65	15,535.96	
341	Servicios financieros y bancarios	62,143.84	5,178.65	5,178.65	5,178.65	15,535.96	5,178.65	5,178.65	5,178.65	15,535.96	5,178.65	5,178.65	5,178.65	15,535.96	5,178.65	5,178.65	5,178.65	15,535.96	
347	Fletes y maniobras	62,143.84	5,178.65	5,178.65	5,178.65	15,535.96	5,178.65	5,178.65	5,178.65	15,535.96	5,178.65	5,178.65	5,178.65	15,535.96	5,178.65	5,178.65	5,178.65	15,535.96	
351	Conservación y man. menor de inmuebles	62,143.84	5,178.65	5,178.65	5,178.65	15,535.96	5,178.65	5,178.65	5,178.65	15,535.96	5,178.65	5,178.65	5,178.65	15,535.96	5,178.65	5,178.65	5,178.65	15,535.96	
352	Inst. rep. manito de mobil. y equ. de admón., educ.	62,143.84	5,178.65	5,178.65	5,178.65	15,535.96	5,178.65	5,178.65	5,178.65	15,535.96	5,178.65	5,178.65	5,178.65	15,535.96	5,178.65	5,178.65	5,178.65	15,535.96	
353	Instalación, repar., y manito de eq. de computo	62,143.84	5,178.65	5,178.65	5,178.65	15,535.96	5,178.65	5,178.65	5,178.65	15,535.96	5,178.65	5,178.65	5,178.65	15,535.96	5,178.65	5,178.65	5,178.65	15,535.96	
359	Servicios de jardinería y fumigación	62,143.84	5,178.65	5,178.65	5,178.65	15,535.96	5,178.65	5,178.65	5,178.65	15,535.96	5,178.65	5,178.65	5,178.65	15,535.96	5,178.65	5,178.65	5,178.65	15,535.96	
372	Pasajes terrestres	62,143.84	5,178.65	5,178.65	5,178.65	15,535.96	5,178.65	5,178.65	5,178.65	15,535.96	5,178.65	5,178.65	5,178.65	15,535.96	5,178.65	5,178.65	5,178.65	15,535.96	
375	Viáticos en el país	62,143.84	5,178.65	5,178.65	5,178.65	15,535.96	5,178.65	5,178.65	5,178.65	15,535.96	5,178.65	5,178.65	5,178.65	15,535.96	5,178.65	5,178.65	5,178.65	15,535.96	
379	Otros servicios de traslado y hospedaje	62,143.84	5,178.65	5,178.65	5,178.65	15,535.96	5,178.65	5,178.65	5,178.65	15,535.96	5,178.65	5,178.65	5,178.65	15,535.96	5,178.65	5,178.65	5,178.65	15,535.96	
383	Congresos y convenciones	62,143.84	5,178.65	5,178.65	5,178.65	15,535.96	5,178.65	5,178.65	5,178.65	15,535.96	5,178.65	5,178.65	5,178.65	15,535.96	5,178.65	5,178.65	5,178.65	15,535.96	
392	Impuestos y derechos	62,143.84	5,178.65	5,178.65	5,178.65	15,535.96	5,178.65	5,178.65	5,178.65	15,535.96	5,178.65	5,178.65	5,178.65	15,535.96	5,178.65	5,178.65	5,178.65	15,535.96	
TOTAL CAPITULO 3000			994,301.421	82,151.45	82,151.45	246,575.36	82,151.45	82,151.45	82,151.45	246,575.36	82,151.45	82,151.45	82,151.45	246,575.36	82,151.45	82,151.45	82,151.45	246,575.36	
SUMA CAPITULO 2000 + 3000			1,377,838.701	114,803.23	114,803.23	4,803.231	344,409.681	114,803.231	114,803.231	344,409.64	114,803.231	114,803.231	114,803.231	344,409.661	114,803.23	114,803.231	114,803.231	344,409.68	

C. Supura Romero Ramirez

Lic. Adriana Letitia Armenta Adams

Aprobó.
 El Director Ge
 Mero. Fermín o Alvarado Arroyo

4 00171. Departamento de Recursos Humanos

Análítico calendarizado anual

CONCEPTOS	CLAVE																	
EJE DE POLÍTICA PÚBLICA	3	Guerrero Socialmente Comprometido.																
OBJETIVO DE EJE DE POLÍTICA PÚBLICA	3.8	Impulsar la Educación de calidad para todos.																
ESTRATEGIA:	3.8.5	Disminuir la deserción escolar y fomentar la conclusión de los estudios en sus diferentes niveles.																
LINEA DE ACCIÓN:	01	Ampliar y fortalecer la operación de los sistemas de apoyo tutorial, con el fin de reducir los niveles de deserción de los estudiantes y favorecer la conclusión oportuna de sus estudios.																
FUNCIÓN:		Administrativa.																
PROGRAMA:	4	P4- Planeación y Administración Institucional Adecuada.																
BENEFICIADOS:		26422 Alumnos.																
(07) META					(09) CRONOGRAMA												(10) PRESUPUESTO ESTIMADO	
(08) ACTIVIDAD	»A) PROPOSITO	(08.2) LINEA BASE	(08.3) UNIDAD DE MEDIDA	(08.4) CANTIDAD	ENE	FEB	MAR	ABR	MAY	JUN	JUL	AGO	SEPT	OCT	NOV	DIC		
1. Renta del sistema de nóminas	Eficientar el procesamiento de la misma.	3048	Nóminas	2700														1,140,920.64

Elaboró

La Jefa del Departamento de Recursos Humanos

Lic. Martha Eleazar Morales

Vo. Bo.

El director Administrativo

Lic. Fernando Julián Cortez

Vo. Bo.

La Directora de Planeación y Evaluación

Lic. Adriana Leticia Armenta Ame

Aprobó.

Mtro. Fernando Alvarado Arroyo

4 00171. Departamento de Recursos Humanos
Análisis calendarizado anual

CONCEPTOS		CLAVE																
EJE DE POLÍTICA PÚBLICA		3	Guerrero Socialmente Comprometido.															
OBJETIVO DE EJE DE POLÍTICA PÚBLICA		3.8	Impulsar la Educación de calidad para todos.															
ESTRATEGIA:		3.8.5	Disminuir la deserción escolar y fomentar la conclusión de los estudios en sus diferentes niveles.															
LINEA DE ACCIÓN:		01	Ampliar y fortalecer la operación de los sistemas de apoyo tutorial, con el fin de reducir los niveles de deserción de los estudiantes y favorecer la conclusión oportuna de sus estudios.															
FUNCIÓN:			Administrativa.															
PROGRAMA:		4	P4- Planeación y Administración institucional Adecuada.															
BENEFICIADOS:			26422 Alumnos.															
CLAVE PARTIDA	DESCRIPCIÓN	IMPORTE ANUAL	CALENDARIZACIÓN ANUAL															
			Enero	Febrero	Marzo	Cost.1er.Tri.	Abril	Mayo	Junio	Cost.2do.Tri.	Julio	Agosto	Septiembre	Cost.3er.Tri.	Octubre	Noviembre	Diciembre	Cost.4to.Tri.
CAPÍTULO 2000																		
211	Materiales, útiles y equipos menores de oficina	61,654.81	5,137.90	5,137.90	5,137.90	15,413.70	5,137.90	5,137.90	5,137.90	15,413.70	5,137.90	5,137.90	5,137.90	15,413.70	5,137.90	5,137.90	5,137.90	15,413.70
212	Material y útiles de impresión	61,654.81	5,137.90	5,137.90	5,137.90	15,413.70	5,137.90	5,137.90	5,137.90	15,413.70	5,137.90	5,137.90	5,137.90	15,413.70	5,137.90	5,137.90	5,137.90	15,413.70
246	Material eléctrico y electrónico	61,654.81	5,137.90	5,137.90	5,137.90	15,413.70	5,137.90	5,137.90	5,137.90	15,413.70	5,137.90	5,137.90	5,137.90	15,413.70	5,137.90	5,137.90	5,137.90	15,413.70
215	Impresión de documentos oficiales.	61,654.81	5,137.90	5,137.90	5,137.90	15,413.70	5,137.90	5,137.90	5,137.90	15,413.70	5,137.90	5,137.90	5,737.90	15,413.70	5,137.90	5,137.90	5,137.90	15,413.70
TOTAL CAPITULO 2000		248,619.42	20,551.80	20,661.60	20,551.60	61,654.81	20,551.60	20,551.60	20,551.60	61,654.81	20,551.60	20,551.60	20,551.60	61,654.81	20,551.60	20,551.60	20,551.60	61,654.81

FORMATO POA 2

CLAVE PARTIDA	DESCRIPCIÓN	IMPORTE ANUAL	CALENDARIZACIÓN ANUAL															
			Enero	Febrero	Marzo	Cost.1er.Tri.	Abril	Mayo	Junio	Cost.2do.Tri.	Julio	Agosto	Septiembre	Cost.3er.Tri.	Octubre	Noviembre	Diciembre	Cost.4to.Tri.
CAPÍTULO 3000																		
318	Servicio postal	298,100.47	24,841.71	24,841.71	24,841.71	74,525.12	24,841.71	24,841.71	24,841.71	74,525.12	24,841.71	24,841.71	24,841.71	74,525.12	24,841.71	24,841.71	24,841.71	74,525.12
330	Subcontratación de servicios con terceros	298,100.47	24,841.71	24,841.71	24,841.71	74,525.12	24,841.71	24,841.71	24,841.71	74,525.12	24,841.71	24,841.71	24,841.71	74,525.12	24,841.71	24,841.71	24,841.71	74,525.12
353	Mantenimiento y conservación de bienes informático	298,100.47	24,841.71	24,841.71	24,841.71	74,525.12	24,841.71	24,841.71	24,841.71	74,525.12	24,841.71	24,841.71	24,841.71	74,525.12	24,841.71	24,841.71	24,841.71	74,525.12
TOTAL CAPITULO 3000		894,301.41	74,525.12	74,525.12	74,525.12	223,575.36	74,525.12	74,525.12	74,525.12	221,576.1	74,526.12	74,525.12	74,525.12	223,575.36	74,525	74,525.12	74,525.12	225,575.36

SUMA CAPITULO 2000 + 3000	1,142,920.83	95,076.7	95,076.72	95,076.72	285,230.16	95,075.72	95,071.72	95,076.72	285,230.16	95,076.72	95,076.72	95,076.72	285,230.1	95,076.72	95,076.72	95,076.72	285,230.16
----------------------------------	---------------------	-----------------	------------------	------------------	-------------------	------------------	------------------	------------------	-------------------	------------------	------------------	------------------	------------------	------------------	------------------	------------------	-------------------

El Jefe del Departamento de Recursos Humanos
Lic. Martha E. Morales

Vc. Bo. El Director Administrativo
Lic. [Firma]


Vc. Bo. La Directora de Planeación y Evaluación
Lic. Adriana Leizaola Martínez

Aprob. El Director General
Mtro. Fermin Gerardo Arroyo

4 00173. Departamento de Informática y Sistemas


Analítico calendarizado anual

CONCEPTOS	CLAVE	CRONOGRAMA																PRESUPUESTO ESTIMADO
ACTIVIDAD	PROPOSITO	LINEA BASE	UNIDAD DE MEDIDA	CANTIDAD	ENE	FEB	MAR	ABR	MAY	JUN	JUL	AGC	SEP1	OCT	NOV	DIC		
EJE DE POLÍTICA PÚBLICA	3	Guerrero Socialmente Comprometido.																
OBJETIVO DE EJE DE POLÍTICA PÚBLICA	3.8	Impulsar la Educación de calidad para todos.																
ESTRATEGIA:	3.8.5	Disminuir la deserción escolar y fomentar la conclusión de los estudios en sus diferentes niveles.																
LINEA DE ACCIÓN:	01	Ampliar y fortalecer la operación de los sistemas de apoyo tutorial, con el fin de reducir los niveles de deserción de los estudiantes y favorecer la conclusión oportuna de sus estudios.																
FUNCIÓN:		Aplicar las técnicas y los sistemas de modernización en los procesos de informática elevando así la eficiencia en los servicios que presta el Colegio de Bachilleres del Estado de Guerrero.																
PROGRAMA:	4	P4.- Planeación y Administración Institucional Adecuada.																
BENEFICIADOS:		26422 Alumnos.																
META																		
1.- Brindar asistencia técnica en todas las unidades administrativas del Colegio de Bachilleres.	Optimizar el uso de las Tecnologías de la Información y Comunicación para generar conocimiento..	Anual	Servicios	600													\$ 50,637.07	
2.- Brindar mantenimiento preventivo /correctivo a equipos de computo en oficinas generales.		Anual	Servicios	300														\$ 50,637.07
3.- Brindar mantenimiento preventivo/correctivo a equipos de computo en los planteles del Colegio de Bachilleres.		Anual	Servicios	100														\$ 50,637.07
4.- Realizar instalaciones nuevas y mantenimiento de redes locales en oficinas generales.		Anual	Servicios	5														\$ 50,637.07
5.- Brindar apoyo a las unidades administrativas del Colegio de Bachilleres en las impresiones de documentos.		Anual	Servicios	700														\$ 50,637.07
6. Impresión de credencial plastificado para alumnos de nuevo ingreso por vía SICOBAGRO		Anual	Servicios	10,000														\$ 50,637.07
7.- Actualización de equipos de computo en oficinas generales.		Anual	Servicios	10														\$ 50,637.07
8.- Cursos de actualización al personal de informática y sistemas.		Anual	Servicios	5														\$ 50,637.07
9.- Servicio de Administración de correos institucionales (@cobachgro.edu.mx y @bachilleresgro.edu.mx) para los docentes, directivos, planteles y departamentos de oficinas generales.		Anual	Configuración	4000														\$ -
10.- Desarrollo del Sitio Web del Colegio de Bachilleres.		Anual	Desarrollo de Software	1														\$ 50,637.07
11.-Servidor virtual del Sistema SICOBAGRO del Colegio de Bachilleres.		Anual	Servicios	1														\$ 50,637.07
12.- Brindar apoyo técnico al Departamento de Control Escolar con el sistema de certificación, vía Sistema SICOBAGRO.		Anual	Configuración, y desarrollo de Software.	1														\$ -
13.- Brindar apoyo a todas las Unidades Administrativas del Colegio de Bachilleres para desarrollar software que cubran sus necesidades.		Anual	Desarrollo de Software															\$ 50,637.07
14.- Proceso de administración y mantenimiento del Sistema SICOBAGRO		Anual	Configuración, y desarrollo de Software.	1														\$ -
15.- Capacitación a Planteles para operar el Sistema SICOBAGRO a nivel regiones		Anual	Capacitación	7														\$ 50,637.07
16.- Asesoría sobre el uso del Sistema de Control Escolar		Anual	Servicios	1														\$ -
17.- Licencias de Software (Sistema Operativo y Climática) para oficinas Generales.		Anual	Licencias de Software	25														\$ 50,637.07
TOTAL:																	\$658,281.94	

Elaboró
El Jefe de Informática y Sistemas

Ing. D. Ilicio Santiago García

Vo. Bo.
La Directora de Planeación y Evaluación

Lic. Adriana Leticia Armenta Alame

Aprobó.
El Director General

Mtro. Fermin Gerardo Alva Arroyo

Análisis calendarizado anual

CONCEPTOS		CLAVE	CALENDARIZACIÓN ANUAL																
CLAVE PARTIDA	DESCRIPCIÓN	IMPORTE ANUAL	Enero	Febrero	Marzo	Cost.1er.Tri.	Abril	Mayo	Junio	Cost.2do.Tri.	Julio	Agosto	Septiembre	Cost.3er.Tri.	Octubre	Noviembre	Diciembre	Cost.4to.Tri.	
EJE DE POLITICA PÚBLICA			3 Guerrero Socialmente Comprometido.																
OBJETIVO DE EJE DE POLITICA PÚBLICA			3.8 Impulsar la Educación de calidad para todos.																
ESTRATEGIA:			3.8.5 Disminuir la deserción escolar y fomentar la conclusión de los estudios en sus diferentes niveles.																
LINEA DE ACCIÓN:			01 Ampliar y fortalecer la operación de los sistemas de apoyo tutorial, con el fin de reducir los niveles de deserción de los estudiantes y favorecer la conclusión oportuna de sus estudios.																
FUNCIÓN:			Aplicar las técnicas y los sistemas de modernización en los procesos de informática elevando así la eficiencia en los servicios que presta el Colegio de Bachilleres del Estado de Guerrero.																
PROGRAMA:			4 P4.- Planeación y Administración Institucional Adecuada.																
BENEFICIADOS:			26422 Alumnos.																
CAPÍTULO 2000																			
211	Materiales, útiles y equipos menores de oficina	64,570.49	5,380.87	5,380.87	5,380.87	16,142.62	5,380.87	5,380.87	5,180.87	16,142.62	5,380.87	5,380.87	5,380.87	16,142.62	5,380.87	5,380.87	5,380.87	16,142.62	
212	Material y útiles de impr. y reproducción.	64,570.49	5,380.87	5,380.87	5,380.87	16,142.62	5,380.87	5,380.67	5,380.87	16,142.62	5,380.87	5,380.87	5,380.87	16,142.62	5,380.87	5,380.87	5,380.87	16,142.62	
212	Materiales y útiles de proc. Eqpo. Informat	64,570.49	5,380.87	5,380.87	5,380.87	16,142.62	5,380.87	5,380.87	5,380.87	16,142.62	5,380.87	5,381.87	5,380.87	16,142.62	5,380.87	5,380.87	5,380.87	16,142.62	
290	Herramienta, refacciones y accesorios menores	64,570.49	5,380.87	5,380.87	5,380.87	16,142.62	5,380.87	5,380.87	5,380.87	16,142.62	5,381.87	5,180.87	5,380.87	16,142.62	5,380.87	5,380.87	5,380.87	16,142.62	
TOTAL CAPÍTULO 2000			268,281.94	21,523.50	21,523.50	21,625.60	64,570.49	21,526.50	21,523.60	21,523.50	64,570.49	21,523.50	21,523.50	21,523.50	64,570.49	21,523.50	21,523.50	21,523.50	64,570.49

FORMATO POA 2

CLAVE PARTIDA		DESCRIPCIÓN	IMPORTE ANUAL	CALENDARIZACIÓN ANUAL															
CAPÍTULO 3000																			
CLAVE PARTIDA	DESCRIPCIÓN	IMPORTE ANUAL	Febrero	Marzo	Cost.1er.Tri.	Abril	Mayo	Junio	Cost.2do.Tri.	Julio	Agosto	Septiembre	Cost.3er.Tri.	Octubre	Noviembre	Diciembre	Cost.4to.Tri.		
314	Servicio de telefonía tradicional	100,000.00	8,333.33	8,333.33	8,333.33	25,000.00	8,333.33	8,333.33	8,333.33	25,000.00	8,333.33	8,333.33	8,333.33	25,000.00	8,333.33	8,333.33	8,333.33	25,000.00	
334	Servicios de capacitación	100,000.00	8,333.33	8,133.33	8,333.33	25,000.00	8,333.33	8,333.33	8,133.33	25,000.00	8,333.33	8,333.33	8,333.33	25,000.00	8,333.33	8,333.33	8,133.33	25,000.00	
351	Conservación y mando., menores de inmuebles	100,000.00	8,333.33	8,333.33	8,333.33	25,000.00	8,333.33	8,333.33	8,333.33	25,000.00	8,333.33	8,333.33	8,333.33	25,000.00	8,333.33	8,333.33	8,333.33	25,000.00	
370	Servicio de traslado y viáticos	100,000.00	8,333.33	8,333.33	8,333.33	25,000.00	8,333.33	8,333.33	8,333.33	25,000.00	8,333.33	8,333.33	8,333.33	25,000.00	8,333.33	8,333.33	8,333.33	25,000.00	
TOTAL CAPÍTULO 3000			400,000.00	33,333.33	33,333.33	33,333.33	100,000.00	33,333.33	33,333.33	33,333.33	100,000.00	33,333.33	33,333.33	33,333.33	100,000.00	33,333.33	33,333.33	33,333.33	100,000.00
SUMA CAPÍTULO 2000 + 3000			668,281.94	54,856.83	54,856.83	54,856.83	164,570.49	54,856.83	54,856.83	54,856.83	164,570.49	54,856.83	54,856.83	54,856.83	164,570.49	54,856.83	54,856.83	54,856.83	164,570.49

Elaboró
El jefe de Informática y Sistemas
Ing. Guadalupe Santiago García

Yo, Srta.
La Directora de Planeación y Evaluación
Lic. Adriana Delgado

Aprobó.
El director Ge
Mtro. Fermín Gerardo Varado Arroyo

4 0017-102. Departamento de Recursos Materiales

Análítico calendarizado anual

CONCEPTOS	CLAVE																	
EJE DE POLÍTICA PÚBLICA	3	Guerrero Socialmente Comprometido.																
OBJETIVO DE EJE DE POLÍTICA PÚBLICA	3.8	Impulsar la Educación de calidad para todos.																
ESTRATEGIA:	3.8.5	Disminuir la deserción escolar y fomentar la conclusión de los estudios en sus diferentes niveles.																
LINEA DE ACCIÓN:	01	Ampliar y fortalecer la operación de los sistemas de apoyo tutorial , con el fin de reducir los niveles de deserción de los estudiantes y favorecer la conclusión oportuna de sus estudios.																
FUNCIÓN:		Administrativa																
PROGRAMA:	4	P4.- Planeación y Administración Institucional Adecuada.																
BENEFICIADOS:		26422 Alumnos.																
META		CRONOGRAMA																
ACTIVIDAD	PROPOSITO	LINEA BASE	UNIDAD DE MEDIDA	CANTIDAD	ENE	FEB	MAR	ABR	MAY	JUN	JUL	AGC	SEPT	OCT	NOV	DIC	PRESUPUESTO ESTIMADO	
1.- Comprar los Materiales, didáctico, impresión, limpieza, de construcción, alimentación, medicamentos, y combustibles y lubricantes.	Optimizar su uso en oficinas centrales, dotándoles de equipo de oficina, servicio de limpieza, material didáctico, material para impresión, materiales etc.	60	Facturación	40%													323,817.32	
2.-Uso de servicios de arrendamiento, fletes, mantenimiento y otros impuestos, gastos del orden social mantenimiento, reparación y otros servicios.		24	Documentos	40%													323,817.32	
3.- Compras de mobiliario, equipos y accesorios		24	Facturas	10%													323,817.32	
TOTAL																		\$971,451.96

Elaboró
El Jefe del Departamento de Recursos Materiales y Servicios

Lic. Jorge Torres Hernández

Vb. Bo.
La Directora de Planeación y Evaluación

Lic. Adriana Leticia Armenta Adame

Aprobó.
El Director General

Mtro. Fermín Gerardo Arredondo Arreola

4 0017-102. Departamento de Recursos Materiales
Análítico calendarizado anual

CONCEPTOS		CLAVE																	
EJE DE POLITICA PÚBLICA		3	Guerrero Socialmente Comprometido.																
OBJETIVO DE EJE DE POLITICA PÚBLICA		3.8	Impulsar la Educación da calidad para todos.																
ESTRATEGIA:		3.8.5	Diminuir la deserción escolar y fomentar la conclusión de los estudios en sus diferentes niveles.																
LINEA DE ACCIÓN:		01	Ampliar y fortalecer la operación de los sistemas de apoyo tutorial, con el fin de reducir los niveles de deserción de los estudiantes y favorecer la conclusión oportuna de sus estudios.																
FUNCIÓN:			Administrativa																
PROGRAMA:		4	P4.- Planeación y Administración institucional Adecuada.																
BENEFICIADOS:			28422 Alumnos.																
CLAVE PARTIDA	DESCRIPCIÓN	IMPORTE ANUAL	CALENDARIZACIÓN ANUAL																
			Enero	Febrero	Marzo	Cost.1er.Tr	Abril	Mayo	Junio	Cost.2do.Tr	Julio	Agosto	Septiembre	Cost.3er.Tr	Octubre	Noviembre	Diciembre	Cost.4to.Tr	
CAPITULO 2000																			
211	Materiales, útiles y equipos menores de oficina	55656.21	4,629.68	4,629.68	4,629.68	13,889.05	4,629.68	4,629.68	4,629.68	4,629.68	13,889.05	4,629.68	4,629.68	4,629.68	13,889.05	4,629.68	4,629.68	4,629.68	13,889.05
212	Material y útiles de impr. y reproducción.	55,556.21	4,629.68	4,629.68	4,629.68	13,889.05	4,629.68	4,829.68	4,629.68	13,889.05	4,629.68	4,629.68	4,629.68	13,889.05	4,629.68	4,629.68	4,629.68	4,629.68	13,889.05
216	Material de limpieza	55,556.21	4,629.68	4,629.68	4,629.68	13,889.05	4,629.68	4,629.68	4,829.68	13,889.05	4,629.68	4,629.68	4,629.68	13,889.05	4,629.68	4,629.68	4,629.68	4,629.68	13,889.05
221	Productos alimenticios para personas	55,556.21	4,629.68	4,629.68	4,629.68	13,889.05	4,629.68	4,629.68	4,629.68	13,889.05	4,629.68	4,629.68	4,629.68	13,889.05	4,629.68	4,629.68	4,629.68	4,629.68	13,889.05
240	Materiales y artículos de construcción y repar.	55,556.21	4,629.68	4,629.68	4,629.68	13,889.05	4,629.68	4,829.68	4,629.68	13,889.05	4,629.68	4,629.68	4,629.68	13,889.05	4,629.68	4,629.68	4,629.68	4,629.68	13,889.05
260	Combustible, lubricantes y aditivos	55,556.21	4,629.68	4,629.68	4,629.68	13,889.05	4,629.68	4,829.68	4,629.68	13,889.05	4,629.68	4,629.68	4,629.68	13,889.05	4,629.68	4,829.68	4,629.68	4,629.68	13,889.05
TOTAL CAPITULO 2600			333,337.28	27,778.11	27,778.10	27,776.11	83,334.32	27,778.11	27,778.11	27,778.11	83,334.32	27,778.11	27,778.11	27,778.11	83,334.32	27,778.11	27,778.11	27,778.11	83,334.32
CLAVE PARTIDA	DESCRIPCIÓN	IMPORTE ANUAL	CALENDARIZACIÓN ANUAL																
			Enero	Febrero	Marzo	Cost.1er.Tr	Abril	Mayo	Junio	Cost.2do.Tr	Julio	Agosto	Septiembre	Cost.3er.Tr	Octubre	Noviembre	Diciembre	Cost.4to.Tr	
CAPITULO 3000																			
318	Servicio postal	159,528.67	13,294.06	13,294.06	13,294.06	39,882.17	13,294.06	13,294.06	13,294.06	39,882.17	13,294.06	13,294.06	13,294.06	39,882.17	13,294.06	13,294.06	13,294.06	13,294.06	39,882.17
330	Servicios prof., científicos, técnicos y otros serv	159,528.67	13,294.06	13,294.06	13,294.06	39,882.17	13,294.06	13,294.06	13,294.06	39,882.17	13,294.06	13,294.06	13,294.06	39,882.17	13,294.06	13,294.06	13,294.06	13,294.06	39,882.17
352	Inst. rep. mantn., de mobil., equ. admón., educ., y rec	159,528.67	13,294.06	13,294.06	13,294.06	39,882.17	13,294.06	13,294.06	13,294.06	39,882.17	13,294.06	13,294.06	13,294.06	39,882.17	13,294.06	13,294.06	13,294.06	13,294.06	39,882.17
351	Conservación y mantn., menores de inmuebles	159,528.67	13,294.06	13,294.06	13,294.06	39,882.17	13,294.06	13,294.06	13,294.06	39,882.17	13,294.06	13,294.06	13,294.06	39,882.17	13,294.06	13,294.06	13,294.06	13,294.06	39,882.17
TOTAL CAPITULO 3000			538,114.68	53,176.22	53,176.22	63,176.22	159,528.67	63,176.22	53,176.22	53,176.221	159,528.07	53,176.22	53,176.22	53,176.22	159,528.671	53,176.2	13,176.22	53,176.22	159,528.67
SUMA CAPITULO 2000 Y 3000			971,451.96	80,954.33	80,954.33	80,954.33	242,862.991	80,954.33	80,954.33	80,954.33	242,862.991	80,954.33	80,954.33	80,954.31	242,862.991	80,954.331	80,954.331	80,954.331	242,862.991

Elaboró
El Jefe del Departamento de Recursos Materiales y Servicios

La Dirección de Planeación

Aprobó.
El Director General

Lic. Adriana Letitia Arriaga Adame

Mtro. Fermín Gerardo Arroyo

PROGRAMA OPERATIVO ANUAL 2019

4 00172. Departamento de Asuntos Jurídicos

Formato POA 1

Analítico calendarizado anual

CONCEPTOS	CLAVE	
EJE DE POLÍTICA PÚBLICA	3	Guerrero Socialmente Comprometido.
OBJETIVO DE EJE DE POLÍTICA PÚBLICA	3.8	Impulsar la Educación de calidad para todos.
ESTRATEGIA:	3.8.5	Disminuir la deserción escolar y fomentar la conclusión de los estudios en sus diferentes niveles.
LINEA DE ACCIÓN:	01	Ampliar y fortalecer la operación de los sistemas de apoyo tutorial, con el fin de reducir los niveles de deserción de los estudiantes y favorecer la conclusión oportuna de sus estudios.
FUNCIÓN:		Administrativa
PROGRAMA:	4	4.- Planeación y Administración Institucional Adecuada.
BENEFICIADOS:		26422 Alumnos.

ACTIVIDAD	META				CRONOGRAMA												PRESUPUESTO ESTIMADO
	PROPOSITO	LINEA BASE	UNIDAD DE MEDIDA	CANTIDAD	ENE	FEB	MAR	ABR	MAY	JUN	JUL	AGO	SEPT	OCT	NOV	DIC	
1.- Proporcionar asesoría jurídica a la Dirección general	Diseñar el marco normativo para el cumplimiento de las funciones	30 asesorías	Asesoría	50	X	X	X	X	X	X	X	X	X	X	X	X	112,988.66
2.- Proporcionar asesoría jurídica a las diversas áreas del Colegio de Bachilleres (oficinas centrales)		50 asesorías	Asesoría	125	X	X	X	X	X	X	X	X	X		X	X	112,988.66
3.- Proporcionar asesoría jurídica a los planteles sobre los procedimientos administrativos.		40 asesorías	Asesoría	252	X	X	X	X	X	X	X	X	X	X	X	X	112,988.66
4.- Dar seguimiento a los casos de asuntos laborales		68 Expedientes	Laudos	82	X	X	X	X	X	X	X	X	X	X	X	X	112,988.66
5.- Proporcionar asesoría y dictamen jurídico para el establecimiento de convenios del Colegio de Bachilleres con otros organismos.		6 convenios	Convenio	28	X	X	X	X	X	X	X	X	X	X	X	X	112,988.66
6.- Asesorar para la elaboración de Contratos del Colegio de Bachilleres con otros organismos.		6 contratos	Contrato	126	X	X	X	X	X	X	X	X	X	X	X	X	112,988.66
7.- Asesorar en la elaboración de contratos donde interviene el Colegio de Bachilleres y personas físicas.		5 Contratos	Contrato	5	X	X	X	X	X	X	X			X	X	X	112,988.66
TOTAL																	\$790,920.63

Elaboró
La Jefa del Departamento de Asuntos Jurídicos

Lic. Yolanda Carbajal Bernabe

Vo. Bp.
El director Administrativo

Ing. Eddy Julián Gómez

Vo. Bp.
La Directora de Planeación y Evaluación

Lic. Adriana Letitia Armenta Adame

Aprobó.
El Director General

Mtro. Fe Gerardo Alvarado Arroyo

PROGRAMA OPERATIVO ANUAL 2019


4 00172. Departamento de Asuntos Jurídicos
Análisis calendarizado anual


CONCEPTOS		CLAVE																
EJE DE POLÍTICA PÚBLICA		3	Guerrero Socialmente Comprometido.															
OBJETIVO DE EJE DE POLÍTICA PÚBLICA		3.8	Impulsar la Educación de calidad para todos.															
ESTRATEGIA:		3.8.5	Disminuir la deserción escolar y fomentar la conclusión de los estudios en sus diferentes niveles.															
LINEA DE ACCIÓN:		01	Ampliar y fortalecer la operación de los sistemas de apoyo tutorial, con el fin de reducir los niveles de deserción de los estudiantes y favorecer la conclusión oportuna de sus estudios.															
FUNCIÓN:			Administrativa															
PROGRAMA:		4	4. Planeación y Administración Institucional Adecuada.															
BENEFICIADOS:			26422 Alumnos.															
CLAVE PARTIDA.	DESCRIPCIÓN	IMPORTE ANUAL	CALENDARIZACIÓN ANUAL															
			Enero	Febrero	Marzo	Cost.1er.Tri.	Abril	Mayo	Junio	Cost.2do.Tri.	Julio	Agosto	Septiembre	Cost.3er.Tri.	Octubre	Noviembre	Diciembre	Cost.4to.tri.
CAPITULO 2000																		
211	Materiales, útiles y equipos menores de oficina.	98,309.61	8,192.47	8,192.47	8,192.47	24,577.40	8,192.47	8,192.47	8,192.47	24,577.40	8,192.47	8,192.47	8,192.47	24,577.40	8,192.47	8,192.47	8,192.47	24,577.40
212	Material y útiles de impresión y reproducción.	98,309.61	8,192.47	8,192.47	8,192.47	24,577.40	8,192.47	8,192.47	8,192.47	24,577.40	8,192.47	8,192.47	8,192.47	24,577.40	8,192.47	8,192.47	8,192.47	24,577.40
TOTAL CAPITULO 2000		196,619.22	16,384.93	16,384.93	16,384.93	49,154.80	16,384.93	16,384.93	16,384.93	49,154.80	16,384.93	16,384.93	16,384.93	49,154.80	16,384.93	16,384.93	16,384.93	49,154.80


FORMATO POA 2

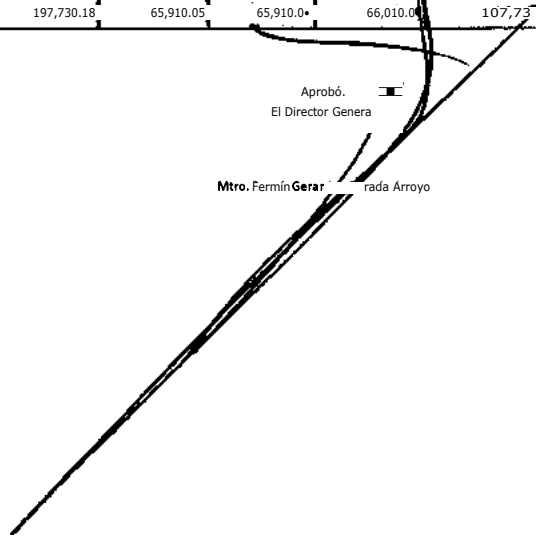
CLAVE PARTIDA	DESCRIPCIÓN	IMPORTE ANUAL	CALENDARIZACIÓN ANUAL															
			Enero	Febrero	Mareo	Cost.1er.Tri.	Abril	Mayo	Junio	Cost.2do.Tri.	Julio	Agosto	Septiembre	Cost.3er.Tri.	Octubre	Noviembre	Diciembre	Cost.4to.tri.
CAPITULO 3000																		
372	Pasajes terrestres.	297,150.71	24,762.56	24,762.56	24,762.56	74,287.68	24,762.56	24,762.56	24,782.56	74,287.68	24,782.56	24,762.58	24,762.56	74,287.68	24,762.56	24,762.56	24,762.56	74,287.68
375	Viáticos en el país	297,150.71	24,762.56	24,762.56	24,782.56	74,287.68	24,762.56	24,782.56	24,782.56	74,287.68	24,762.56	24,762.56	24,762.56	74,287.88	24,762.58	24,762.56	24,762.56	74,287.68
TOTAL CAPITULO 3000		594,301.42	49,525.12	49,525.12	49,565.12	148,575.36	49,525.12	49,565.12	49,565.12	148,575.36	49,525.12	49,525.12	49,525.12	148,575.36	49,525.12	49,525.12	49,525.12	148,575.36

SUMA CAPITULO 2000 + 3000	790,920.64	65,910.06	65,910.06	65,910.06	197,730.16	65,910.05	65,910.05	65,910.05	65,910.05	197,730.16	65,910.05	65,910.05	65,910.05	197,730.18	65,910.05	65,910.05	65,910.05	197,730.16
---------------------------	------------	-----------	-----------	-----------	------------	-----------	-----------	-----------	-----------	------------	-----------	-----------	-----------	------------	-----------	-----------	-----------	------------

Elaboró
La Jefe del Departamento de Asuntos Jurídicos

Lic. Gladys Carballo Hernández

Vo. Be.
El director Administrativo

Lic. [Redacted]

Vo. Bc.
La Directora de Planeación y Evaluación

Lic. Adriana Leticiya Arroyo Adams

Aprobó.
El Director General

Mtro. Fermín Gerardo Arroyo

PROGRAMA OPERATIVO ANUAL 2019

4 0013-1 . DELEGACIÓN REGIONAL CENTRO.

Analítico calendarizado anual

CONCEPTOS	CLAVE																
EJE DE POLÍTICA PÚBLICA	3	Guerrero Socialmente Comprometido.															
OBJETIVO DE EJE DE POLÍTICA PÚBLICA	3.8	Impulsar la Educación de calidad para todos.															
ESTRATEGIA:	3.8.5	Disminuir la deserción escolar y fomentar la conclusión de los estudios en sus diferentes niveles.															
LINEA DE ACCIÓN:	01	Ampliar y fortalecer la operación de los sistemas de apoyo tutorial, con el fin de reducir los niveles de deserción de los estudiantes y favorecer la conclusión oportuna de sus estudios.															
FUNCIÓN:		Administración															
PROGRAMA:	4	P4- Planeación y Administración adecuada.															
BENEFICIADOS:		26422 Alumnos.															
META		CRONOGRAMA															
ACTIVIDAD	PROPOSITO	LINEA BASE	UNIDAD MEDIDA		ENE	FEB	MAR	ABR	MAY	JUN	JUL	AGC	SEPT	OCT	NOV	DIC	PRESUPUESTO ESTIMADO
1. Elaborar su plan de acciones a corto y mediano plazo.	Adecuada coordinación Interna y Externa.	1	Plan de acción	1													27,797.84
2. Asesorar a los directores de los planteles en la adecuada instrumentación de sus programas.		12	Asesorías	12													27,797.84
3. Supervisar que los programas de estudio de los planteles, se ejecuten de acuerdo a lo planeado.		120	Visitas a planteles	120													27,797.84
4. Vigilar en los planteles el cumplimiento del PID y de los planes para el mejoramiento de la calidad educativa.		20	Seguimiento a programas.	20													27,797.84
5. Supervisar que se cumplan los objetivos del plan de mejora continua .		20	Visitas a planteles	20													27,797.84
6.- Evaluar trimestralmente el desarrollo de las acciones programadas en el programa operativo anual.		4	Evaluación trimestral del POA de los planteles	4													27,797.84
7.- Presentar en los últimos días de cada mes a la Dirección de Planeación y Evaluación su calendario de acciones y visitas a los planteles		12	programa de trabajo mensual	12													27,797.84
8.- Informar oportunamente al Director General y a las direcciones de área del grado de cumplimiento de las funciones que correspondan a la dirección de cada plantel.		12	Informes	12													27,797.84
9.- Asistir a las reuniones de coordinación y evaluación que convoca la dirección de planeación y evaluación.		12	Reuniones	12													27,797.84

TOTAL \$250,180.54

Elaboró
El Delegado Regional

Lic. Jorge León Avila

Vo.Bo.
La Directora de Planeación y Evaluación

Lic. Adriana Leticia Armenta Adame
p.75

Aprobó.
El Director G

Mtro. Fernando Alvarado Arroyo

CONCEPTOS		CLAVE																	
EJE DE POLÍTICA PÚBLICA		3	Guerrero Socialmente Comprometido.																
OBJETIVO DE EJE DE POLÍTICA PÚBLICA		3.8	Impulsar la Educación de calidad para todos.																
ESTRATEGIA:		3.8.5	Disminuir la deserción escolar y fomentar la conclusión de los estudios en sus diferentes niveles.																
LINEA DE ACCIÓN:		01	Ampliar y fortalecer la operación de los sistemas de apoyo tutorial, con el fin de reducir los niveles de deserción de los estudiantes y favorecer la conclusión oportuna de sus estudios.																
FUNCIÓN:			Administrativa																
PROGRAMA:		4	P4- Planeación y Administración adecuada.																
BENEFICIADOS:			26422 Alumnos.																
CLAVE PARTIDA	DESCRIPCIÓN	IMPORTE ANUAL	CALENDARIZACIÓN ANUAL																
			Enero	Febrero	Marzo	Cost.1er.Tri.	Abril	Mayo	Junio	Cost.2do.Tri.	Julio	Agosto	Septiembre	Cost.3er.Tri.	Octubre	Noviembre	Diciembre	Cost.4to.Tri.	
CAPÍTULO 2000																			
211	Materiales, útiles y equipos menores de oficina	22,409.92	1,867.49	1,867.49	1,867.49	5,602.48	1,867.49	1,867.49	1,867.49	1,867.49	5,602.48	1,867.49	1,867.49	1,867.49	5,602.48	1,867.49	1,867.49	1,867.50	5,602.48
212	Material y útiles de impresión y reproducción	22,409.92	1,867.49	1,867.49	1,867.49	5,802.48	1,867.49	1,867.49	1,867.49	5,602.48	1,867.49	1,867.49	1,867.49	5,602.48	1,867.49	1,867.49	1,867.50	1,867.50	5,602.48
290	Herramienta, refacciones y accesorios menores	22,409.92	1,867.49	1,867.49	1,867.49	5,602.48	1,867.49	1,867.49	1,867.49	1,867.49	1,867.49	1,867.49	1,867.49	5,602.48	1,867.49	1,867.49	1,867.49	1,867.50	5,602.48
261	Combustibles lubricantes y aditivos	22,409.92	1,867.49	1,867.49	1,867.49	5,602.48	1,867.49	1,867.49	1,867.49	1,867.49	5,602.48	1,867.49	1,867.49	1,867.49	5,602.48	1,867.49	1,867.49	1,867.50	5,602.48
TOTAL CAPÍTULO 2000		89,639.68	1,46917	1,46917	1,46917	22,409.92	7,4197	7,46097	7,46097	12,401914	7,419.97	7,46097	7,46097	22,40191	7,46097	7,46097	1470:001	22,409.92	

CLAVE PARTIDA	DESCRIPCIÓN	IMPORTE ANUAL	CALENDARIZACIÓN ANUAL																
			Enero	Febrero	Marzo	Cost.1er.Tri.	Abril	Mayo	Junio	Cost.2do.Tri.	Julio	Agosto	Septiembre	Cost.3er.Tri.	Octubre	Noviembre	Diciembre	Cost.4to.Tri.	
CAPÍTULO 3000																			
318	Servicio postal	22,934.41	1,911.20	1,911.20	1,911.20	5,733.60	1,911.20	1,911.20	1,911.20	5,733.60	1,911.20	1,911.20	1,911.20	5,733.60	1,911.20	1,911.20	1,911.20	1,911.20	5,733.60
315	Telefonía celular.	22,934.41	1,911.20	1,911.20	1,911.20	5,733.60	1,911.20	1,911.20	1,911.20	5,733.60	1,911.20	1,911.20	1,911.20	5,733.60	1,911.20	1,911.20	1,911.20	1,911.20	5,733.60
355	Reparación y mantenimiento, de eq., de transporte	22,934.41	1,911.20	1,911.20	1,911.20	5,733.60	1,911.20	1,911.20	1,911.20	5,733.60	1,911.20	1,911.20	1,911.20	5,733.60	1,911.20	1,911.20	1,911.20	1,911.20	5,733.60
360	Servicios de comunicación social y publicidad	22,934.41	1,911.20	1,911.20	1,911.20	5,733.60	1,911.20	1,911.20	1,911.20	5,733.60	1,911.20	1,911.20	1,911.20	5,733.60	1,911.20	1,911.20	1,911.20	1,911.20	5,733.60
372	Pasajes terrestres	22,934.41	1,911.20	1,911.20	1,911.20	5,733.60	1,911.20	1,911.20	1,911.20	5,733.60	1,911.20	1,911.20	1,911.20	5,733.60	1,911.20	1,911.20	1,911.20	1,911.20	5,733.80
375	Viáticos en el país	22,934.41	1,911.20	1,911.20	1,911.20	5,733.60	1,911.20	1,911.20	1,911.20	5,733.60	1,911.20	1,911.20	1,911.20	5,733.60	1,911.20	1,911.20	1,911.20	1,911.20	5,733.60
382	Gastos de orden social y cultural	22,934.41	1,911.20	1,911.20	1,911.20	5,733.60	1,911.20	1,911.20	1,911.20	5,733.60	1,911.20	1,911.20	1,911.20	5,733.60	1,911.20	1,911.20	1,911.20	1,911.20	5,733.60
TOTAL CAPÍTULO 3000		180,540.68	13,378.41	13,378.41	13,378.41	40,135.22	13,378.41	13,378.41	13,378.41	40,135.22	13,378.41	13,370.41	13,378.41	40,135.2	13,378.41	13,378.41	13,378.41	13,378.41	40,135.22

SUMA CAPÍTULOS 2000 + 3000		2601180.44	20,848.38	20,848.38	20,848.38	62,545.13	20,148381	214148.38	20,848.38	62,545.13	20,848.38	20,848.38	20,848.38	62,545.13	20,848.38	20,848.3	20,848.41	20,848.41	62,545.16
-----------------------------------	--	-------------------	------------------	------------------	------------------	------------------	------------------	------------------	------------------	------------------	------------------	------------------	------------------	------------------	------------------	-----------------	------------------	------------------	------------------

Elaboró
El Delegado Regional

Lic. Jorge León Avila

Vo.Bo.
La Directora de Planeación y Evaluación

Lic. Adriana Leticia...ente Adams

Aprobó.
El Director General

Mtro. Fermín Gerardo...rada Arroyo


4 0013- 2. DELEGACIÓN REGIONAL ACAPULCO


Analítico **calendarizado** anual

CONCEPTOS	CLAVE	
EJE DE POLÍTICA PÚBLICA	3	Guerrero Socialmente Comprometido.
OBJETIVO DE EJE DE POLÍTICA PÚBLICA	3.8	Impulsar la Educación de calidad para todos.
ESTRATEGIA:	3.8.5	Disminuir la deserción escolar y fomentar la conclusión de los estudios en sus diferentes niveles.
LINEA DE ACCIÓN:	01	Ampliar y fortalecer la operación de los sistemas de apoyo tutorial , con el fin de reducir los niveles de deserción de los estudiantes y favorecer la conclusión oportuna de sus estudios .
FUNCIÓN:		Administración
PROGRAMA:	4	P4- Planeación y Administración adecuada.
BENEFICIADOS:		26422 Alumnos.

ACTIVIDAD	META	PROPOSITO	LINEA BASE	UNIDAD DE MEDIDA	CANTIDAD	CRONOGRAMA												PRESUPUESTO ESTIMADO	
						ENE	FEB	MAR	ABR	MAY	JUN	JUL	AGO	SEPT	OCT	NOV	DIC		
1. Elaborar su plan de acciones a corto y mediano plazo.		Adecuada coordinación Interna y Externa.	1	Plan de acción	1														26,008.95
2. Asesorar a los directores de los planteles en la adecuada instrumentación de sus programas.			12	Asesorías	12														26,008.95
3. Supervisar que los programas de estudio de los planteles, se ejecuten de acuerdo a lo planeado.			120	visitas a planteles	120														26,008.95
4. Vigilar en los planteles el cumplimiento del PID y de los planes para el mejoramiento de la calidad educativa.			20	Seguimiento a programas.	20														26,008.95
5. Supervisar que se cumplan los objetivos del plan de mejora continua .			20	Visitas a planteles	20														26,008.95
6.- Evaluar trimestralmente el desarrollo de las acciones programadas en el programa operativo anual.			4	Evaluación trimestral del POA de los planteles	4														26,008.95
7.- Presentar en los últimos días de cada mes a la Dirección de Planeación y Evaluación su calendar de acciones y visitas a los planteles			12	Programa de trabajo mensual	12														26,008.95
8.- Informar oportunamente al Director General y a las direcciones de área del grado de cumplimiento de las funciones que correspondan a la dirección de cada plantel.			12	Informes	12														26,008.95
9.- Asistir a las reuniones de coordinación y evaluación que convoca la dirección de planeación y evaluación.			12	Reuniones	12														26,008.95


\$234,080.56


Elaboró
El Delegado Regional

Lic. Miguel Cuahémoc Giron Sern



V. Bo.
La Directora e Pla ción
Lic. Adriana Leticia Arame
p.77


Aprobó.
El Director General
Mtro. Fermín do Alvarado Arroyo

CONCEPTOS		CLAVE																	
EJE DE POLÍTICA PÚBLICA		3	Guerrero Socialmente Comprometido.																
OBJETIVO DE EJE DE POLÍTICA PÚBLICA		3.8	Impulsar la Educación de calidad para todos.																
ESTRATEGIA:		3.8.5	Disminuir la deserción escolar y fomentar la conclusión de los estudios en sus diferentes niveles.																
LINEA DE ACCIÓN:		01	Ampliar y fortalecer la operación de los sistemas de apoyo tutorial, con el fin de reducir los niveles de deserción de los estudiantes y favorecer la conclusión oportuna de sus estudios.																
FUNCIÓN:			Administrativa																
PROGRAMA:		4	P4- Planeación y Administración adecuada.																
BENEFICIARIOS:			26422 Alumnos.																
CLAVE PARTIDA	DESCRIPCIÓN	IMPORTE ANUAL	CALENDARIZACIÓN ANUAL																
			Enero	Febrero	Marzo	Coet.1er.Tri	Abril	Mayo	Junio	Coet.2do.Tri	Julio	Agosto	Septiembre	Coet.3er.Tri	Octubre	Noviembre	Diciembre	Coet.4to.Tri	
CAPITULO 2000																			
211	Materiales, útiles y equipos menores de oficina	16,107.03	1,342.33	1,342.33	1,342.33	4,026.98	1,342.33	1,342.33	1,342.33	1,342.33	4,026.98	1,342.33	1,342.33	1,342.33	4,026.08	1,342.33	1,342.33	1,342.33	4,026.98
216	Material de limpieza	16,107.93	1,342.33	1,342.33	1,342.33	4,026.98	1,342.33	1,342.33	1,342.33	1,342.33	4,026.98	1,342.33	1,342.33	4,021.98	1,342.33	1,342.33	1,342.33	1,342.33	4,021.98
212	Material y útiles de impresión y reproducción	16,107.93	1,342.33	1,342.33	1,342.33	4,026.98	1,342.33	1,342.33	1,342.33	1,342.33	4,026.18	1,342.33	1,342.33	4,026.98	1,342.33	1,342.33	1,342.33	1,342.33	4,026.98
261	Combustibles lubricantes y aditivos	16,107.93	1,342.33	1,342.33	1,342.33	4,026.98	1,342.33	1,342.33	1,342.33	1,342.33	4,026.98	1,342.33	1,342.33	4,026.98	1,342.33	1,342.33	1,342.33	1,342.33	4,026.98
215	Material impreso e int. Digital	16,107.93	1,342.33	1,342.33	1,342.33	4,026.98	1,342.33	1,342.33	1,342.33	1,342.33	4,026.98	1,342.33	1,342.33	4,026.98	1,342.33	1,342.33	1,342.33	1,342.33	4,026.98
TOTAL CAPITULO 2000		80,609.04	6,711.84	6,711.64	6,711.64	20,134.92	6,711.64	6,711.64	6,711.64	6,711.64	20,134.92	6,711.64	6,711.64	6,711.64	20,134.02	6,711.04	6,711.64	6,711.64	20,134.92
			FORMATO POA 2																
CLAVE PARTIDA	DESCRIPCIÓN	IMPORTE ANUAL	Enero	Febrero	Marzo	Coet.1er.Tri	Abril	Mayo	Junio	Coet.2do.Tri	Julio	Agosto	Septiembre	Coet.3er.Tri	Octubre	Noviembre	Diciembre	Coet.4to.Tri	
CAPITULO 3000																			
314	Teléfono tradicional	15,354.09	1,279.51	1,279.51	1,279.51	3,838.52	1,279.51	1,279.51	1,271.51	3,838.52	1,279.51	1,279.51	1,279.51	3,838.52	1,279.51	1,279.51	1,279.51	3,838.52	
311	Energía eléctrica	15,354.09	1,279.51	1,279.51	1,271.51	3,838.52	1,279.51	1,279.51	1,279.51	3,838.52	1,279.51	1,279.51	1,279.51	3,838.52	1,279.51	1,271.51	1,279.51	3,838.52	
313	Agua	15,354.09	1,279.51	1,279.51	1,279.51	3,838.52	1,279.51	1,279.51	1,279.51	3,838.52	1,279.51	1,271.51	1,279.51	3,838.52	1,279.51	1,279.51	1,279.51	3,838.52	
322	Arrendamiento de edificios	15,354.09	1,279.51	1,279.51	1,279.51	3,838.52	1,279.51	1,279.51	1,279.51	3,838.52	1,279.51	1,279.51	1,279.51	3,838.52	1,279.51	1,279.51	1,279.51	3,838.52	
352	Mantenimiento de mobiliario, eq. admón., educ., y rec.	15,354.09	1,279.51	1,279.51	1,279.51	3,838.52	1,279.51	1,279.51	1,279.51	3,831.52	1,279.51	1,279.51	1,279.51	3,838.52	1,279.51	1,279.51	1,279.51	3,838.52	
353	Instalación, repar., y mannt. de equ. De comp.	15,354.09	1,279.51	1,279.51	1,279.51	3,838.52	1,279.51	1,279.51	1,279.51	3,838.52	1,279.51	1,279.51	1,279.51	3,838.52	1,279.51	1,279.51	1,279.51	3,838.52	
355	Reparación y mono., de eq., de transporte	15,354.09	1,279.51	1,279.51	1,279.51	3,838.52	1,279.51	1,279.51	1,279.51	3,838.52	1,279.51	1,279.51	1,271.51	3,838.52	1,279.51	1,279.51	1,279.51	3,831.52	
372	Pasajes terrestres	15,354.09	1,279.51	1,279.51	1,279.51	3,838.52	1,279.51	1,271.51	1,279.51	3,838.52	1,279.51	1,279.51	1,279.51	3,838.52	1,279.51	1,279.51	1,279.51	3,838.52	
375	Viajes en el país	15,354.09	1,271.51	1,279.51	1,279.51	3,838.52	1,279.51	1,279.51	1,279.51	3,838.52	1,279.51	1,279.51	1,271.51	3,838.52	1,279.51	1,279.51	1,279.51	3,838.52	
382	Gastos de orden social y cultural	15,354.09	1,279.51	1,279.51	1,279.51	3,838.52	1,279.51	1,279.51	1,279.51	3,838.52	1,279.51	1,279.51	1,279.51	3,838.52	1,279.51	1,271.51	1,279.51	3,838.12	
TOTAL CAPITULO 3000		168,640.00	12,795.08	12,795.08	12,795.08	38,385.23	12,795.08	12,795.08	12,795.08	30,652.23	12,795.08	12,795.08	12,795.08	38,385.23	12,795.08	12,795.08	12,795.08	38,385.23	
SUMA CAPITULO 2009 + 3000		234,000.04	19,606.71	19,206.71	19,502.71	58,520.14	19,606.71	19,606.71	19,506.71	68,520.14	19,606.71	19,606.71	19,606.71	68,520.14	19,606.71	19,606.71	19,606.71	68,520.14	


 Lic. Miguel Cárdenas Rodríguez Serna
 El Delegado Regional


 Lic. Adriana Leticia Armenta Argente
 Vicedirectora de Planeación y Evaluación
 La Dirección de Planeación y Evaluación


 Mtro. Fermín Gerardo Alvarado Arroyo
 Aprobó.
 El Director General

4 0013- 3. DELEGACIÓN REGIONAL TIERRA CALIENTE

CONCEPTOS																			
EJE DE POLÍTICA PÚBLICA	3	Guerrero Socialmente Comprometido.																	
OBJETIVO DE EJE DE POLÍTICA PÚBLICA	3.8	Impulsar la Educación de calidad para todos.																	
ESTRATEGIA:	3.8.5	Disminuir la deserción escolar y fomentar la conclusión de los estudios en sus diferentes niveles.																	
LINEA DE ACCIÓN:	01	Ampliar y fortalecer la operación de los sistemas de apoyo tutorial , con el fin de reducir los niveles de deserción de los estudiantes y favorecer la conclusión oportuna de sus estudios.																	
FUNCIÓN:		Administración																	
PROGRAMA:	4	P4- Planeación y Administración adecuada.																	
BENEFICIADOS:		26422 Alumnos.																	
	META					CRONOGRAMA													
ACTIVIDAD		PROPOSITO	LINEA BASE	UNIDAD DE MEDIDA	CANTIDAD	ENE	FEB	MAR	ABR	MAY	JUN	JUL	AGO	SEPT	OCT	NOV	DIC	PRESUPUESTO ESTIMADO	
1. Elaborar su plan de acciones a corto y mediano plazo.		Adecuada coordinación Interna	1	Plan de acción	1													26,008.95	
2. Asesorar a los directores de los planteles en la adecuada instrumentación de sus programas.			12	Asesorías	12														26,008.95
3. Supervisar que los programas de estudio de los planteles, se ejecuten de acuerdo a lo planeado.			120	Visitas a planteles	120														26,008.95
4. Vigilar en los planteles el cumplimiento del PID y de los planes para el mejoramiento de la calidad educativa.			20	Seguimiento a programas.	20														26,008.95
5. Supervisar que se cumplan los objetivos del plan de mejora continua.			20	Visitas a planteles	20														26,008.95
6. Evaluar trimestralmente el desarrollo de las acciones programadas en el programa operativo anual.			4	Evaluación trimestral del POA de los planteles	4														26,008.95
7. Presentar en los últimos días de cada mes a la Dirección de Planeación y Evaluación su calendario de acciones y visitas a los planteles			12	Programa de trabajo mensual	12														26,008.95
8. Informar oportunamente al Director General y a las direcciones de área del grado de cumplimiento de las funciones que correspondan a la dirección de cada plantel.			12	Informes	12														26,008.95
9. Asistir a las reuniones de coordinación y evaluación que convoca la dirección de planeación y evaluación.			12	Reuniones	12														26,008.95

TOTAL

\$234,080.56

Elaboró
El Delegado Regional

Arq. Ulises Vargas

Vo. Bo.
La Directora de Planeación y Evaluación

Lic. Adriana Leticia Armenta Adame

Aprobó.
El Director General

Mtro. Fermín G. Alvarado Arroyo

PROGRAMA OPERATIVO ANUAL 2019
4 0013- 3 DELEGACIÓN REGIONAL TIERRA CALIENTE
 Análítico calendarizado anual

EJE DE POLÍTICA PÚBLICA	3	Guerrero Socialmente Comprometido,
OBJETIVO DE EJE DE POLÍTICA PÚBLICA	3.8	Impulsar la Educación de calidad para todos.
ESTRATEGIA:	3.8.5	Disminuir la deserción escolar y fomentar la conclusión de los estudios en sus diferentes niveles.
LÍNEA DE ACCIÓN:	01	Ampliar y fortalecer la operación de los sistemas de apoyo tutorial, con el fin de reducir los niveles de deserción de los estudiantes y favorecer la conclusión oportuna de sus estudios.
FUNCIÓN:		Administrativa
PROGRAMA:	4	P4- Planeación y Administración adecuada.
BENEFICIARIOS:		26422 Alumnos.
CAPÍTULO 2000		
211	Materiales, útiles y equipos menores de oficina	13,421.28
216	Material de limpieza	13,423.28
212	Material y útiles de impresión y reproducción	13,423.28
290	Herramienta, refacciones y accesorios menores	13,423.28
260	Combustibles lubricantes y aditivos	13,423.28
215	Material impreso e información general.	13,423.28
TOTAL CAPÍTULO 2000		80,358.80

CÓDIGO	DESCRIPCIÓN	IMPORTE ANUAL	CALENDARIZACIÓN ANUAL												Cost.4to.tri.			
			Ene	Febrero	Marzo	Cost.3er.Tri.	Abril	Mayo	Junio	Cost.2do.Tri.	Julio	Agosto	Septiembre	Cost.3er.Tri.		Octubre	Noviembre	Diciembre
CAPÍTULO 3000																		
314	Teléfono tradicional	25,590.15	2,132.51	2,132.51	2,132.51	6,397.54	2,132.51	2,132.51	2,132.51	6,397.54	2,132.51	2,132.51	2,132.51	6,397.54	2,132.51	2,132.51	2,132.51	6,397.54
355	Reparación y mango., de eq., de transporte	25,590.15	2,132.51	2,132.51	2,132.51	6,397.54	2,132.51	2,132.51	2,132.51	6,397.54	2,132.51	2,132.51	2,132.51	6,397.54	2,132.51	2,132.51	2,132.51	6,397.54
360	Servicios de comunicación social y publicidad	25,590.15	2,132.51	2,132.51	2,132.51	6,397.54	2,132.51	2,132.51	2,132.51	6,397.54	2,132.51	2,132.51	2,132.51	6,397.54	2,132.51	2,132.51	2,132.51	6,397.54
372	Pasajes terrestres	25,590.15	2,132.51	2,132.51	2,132.51	6,397.54	2,132.51	2,132.51	2,132.51	6,397.54	2,132.51	2,132.51	2,132.51	6,397.54	2,132.51	2,132.51	2,132.51	6,397.54
375	Viáticos en el país	25,590.15	2,132.51	2,132.51	2,132.51	6,397.54	2,132.51	2,132.51	2,132.51	6,397.54	2,132.51	2,132.51	2,132.51	6,397.54	2,132.51	2,132.51	2,132.51	6,397.54
382	Gastos de orden social y cultural	25,590.15	2,132.51	2,132.51	2,132.51	6,397.54	2,132.51	2,132.51	2,132.51	6,397.54	2,132.51	2,132.51	2,132.51	6,397.54	2,132.51	2,132.51	2,132.51	6,397.54
TOTAL CAPÍTULO 3000		155,745.90	12,795.4	12,795.4	12,795.4	38,386.21	12,795.4	12,795.4	12,795.4	38,386.2	12,795.4	12,795.4	12,795.4	38,355.23	12,795.4	12,795.4	12,795.4	38,386.23
TOTAL CAPÍTULO 2000			1750.6	1750.6	1750.6	5251.8	1750.6	1750.6	1750.6	5251.8	1750.6	1750.6	1750.6	5251.8	1750.6	1750.6	1750.6	5251.8

Elaboró
 El Delegado Regional
 Ulises Millo Armas

o.
 La Directora d PI alu
 Lic. Adriana Leticia Almenta Adame
 p. 80

Aprobó.
 El Director General
 Mtro. Fermin Gerardo Arroyo

4 0013- 5. DELEGACIÓN REGIONAL MONTAÑA

CONCEPTOS				CRONOGRAMA													
ACTIVIDAD	(08.1) PROPOSITO	(08.2) LINEA BASE	(08.3) UNIDAD DE MEDIDA	(08.4) CANTIDAD	ENE	FEB	MAR	ABR	MAY	JUN	JUL	AGO	SEPT	OCT	NOV	DIC	PRESUPUESTO ESTIMADO
EJE DE POLÍTICA PÚBLICA	3		Guerrero Socialmente Comprometido.														
OBJETIVO DE EJE DE POLÍTICA PÚBLICA	3.8		Impulsar la Educación de calidad para todos.														
ESTRATEGIA:	3.8.5		Disminuir la deserción escolar y fomentar la conclusión de los estudios en sus diferentes niveles.														
LINEA DE ACCIÓN:	01		Ampliar y fortalecer la operación de los sistemas de apoyo tutorial , con el fin de reducir los niveles de deserción de los estudiantes y favorecer la conclusión oportuna de sus estudios.														
FUNCIÓN:			Administración														
PROGRAMA:	4		P4- Planeación y Administración adecuada.														
BENEFICIADOS:			26422 Alumnos.														
META																	
1.Elaborar su plan de acciones a corto y mediano plazo.	Adecuada coordinación Interna y Externa.	1	Plan de acción	1													26,008.95
2. Asesorar a los directores de los planteles en la adecuada instrumentación de sus programas.		12	Asesorías	12													26,008.95
3. Supervisar que los y programas de estudio de los planteles, se ejecuten de acuerdo a lo planeado.		120	Visitas a planteles	120													26,008.95
4. Vigilar en los planteles el cumplimiento del PID y de los planes para el mejoramiento de la calidad educativa.		20	Seguimiento a programas.	20													26,008.95
5. Supervisar que se cumplan los objetivos del plan de mejora continua .		20	Visitas a planteles	20													26,008.95
6- Evaluar trimestralmente el desarrollo de las acciones programadas en el programa operativo anual.		4	Evaluación trimestral del POA de los planteles	4													26,008.95
7- Presentar en los últimos días de cada mes a la Dirección de Planeación y Evaluación su calendario de acciones y visitas a los planteles		12	Programa de trabajo mensual	12													26,008.95
8- Informar oportunamente al Director General y a las direcciones de área del grado de cumplimiento de las funciones que correspondan a la dirección de cada plantel.		12	Informes	12													26,008.95
9.- Asistir a las reuniones de coordinación y evaluación que convoca la dirección de planeación y evaluación.		12	Reuniones	12													26,008.95
TOTAL																	\$234,080.56

Elaboró
El Delegado Regional

Lic. Claudio Ortega Mendoza

La Directora de Planeación y Evaluación

Lic. Adriana Leticia Aranda


Aprobó.
El Direct


Mtro. Fermín Gerardo Amador Arroyo


CONCEPTOS		CLAVE																	
EJE DE POLÍTICA PÚBLICA		3	Guerrero Socialmente Comprometido.																
OBJETIVO DE EJE DE POLÍTICA PÚBLICA		3.8	Impulsar la Educación de calidad para todos.																
ESTRATEGIA:		3.8.5	Disminuir la deserción escolar y fomentar la conclusión de los estudios en sus diferentes niveles.																
LINEA DE ACCIÓN:		01	Ampliar y fortalecer la operación de los sistemas de apoyo tutorial, con el fin de reducir los niveles de deserción de los estudiantes y favorecer la conclusión oportuna de sus estudios.																
FUNCIÓN:			Administrativa																
PROGRAMA:		4	P4- Planeación y Administración adecuada.																
BENEFICIADOS:			26422 Alumnos.																
CLAVE PARTIDA	DESCRIPCIÓN	IMPORTE ANUAL	CALENDARIZACIÓN ANUAL																
			Enero	Febrero	Marzo	Cost.1er.Tri	Abril	Mayo	Junio	Cost.2do.Tri	Julio	Agosto	Septiembre	Cost.3er.Tri	Octubre	Noviembre	Diciembre	Cost.4to.tri.	
CAPÍTULO 2000																			
211	Materiales, útiles y equipos menores de oficina	13,423.28	1,118.61	1,118.61	1,118.61	3,355.82	1,118.61	1,118.61	1,118.61	3,355.82	1,118.61	1,118.61	1,118.61	3,355.82	1,118.61	1,118.61	1,118.61	3,355.82	
216	Material de limpieza	13,423.28	1,118.61	1,118.61	1,118.61	3,355.82	1,118.61	1,118.61	1,118.61	3,355.82	1,118.61	1,118.61	1,118.61	3,355.82	1,118.61	1,118.61	1,118.61	3,355.82	
212	Material y útiles de impresión y reproducción	13,423.28	1,118.61	1,118.61	1,118.61	3,355.82	1,118.61	1,118.61	1,118.61	3,355.82	1,118.61	1,118.61	1,118.61	3,355.82	1,118.61	1,118.61	1,118.61	3,355.82	
221	Productos alimenticios para personal	13,423.28	1,118.61	1,118.61	1,118.61	3,355.82	1,118.61	1,118.61	1,118.61	3,355.82	1,118.61	1,118.61	1,118.61	3,355.82	1,118.61	1,118.61	1,118.61	3,355.82	
261	Combustibles lubricantes y aditivos	13,423.28	1,118.61	1,118.61	1,118.61	3,355.82	1,118.61	1,118.61	1,118.61	3,355.82	1,118.61	1,118.61	1,118.61	3,355.82	1,118.61	1,118.61	1,118.61	3,355.82	
215	Material impreso e inf. Digital.	13,423.28	1,118.61	1,118.61	1,118.61	3,355.82	1,118.61	1,118.61	1,118.61	3,355.82	1,118.61	1,118.61	1,118.61	3,355.82	1,118.61	1,118.61	1,118.61	3,355.82	
TOTAL CAPÍTULO 2000			80,530.00	8,711.00	8,711.00	6,711.00	20,154.92	6,711.00	6,711.00	6,711.00	20,134.92	6,711.00	6,711.00	6,711.00	20,134.92	6,711.00	6,711.00	6,711.00	20,134.92

CLAVO PARTIDA	DESCRIPCIÓN	IMPORTE-ANUAL	CALENDARIZACIÓN ANUAL																
			Enero	Febrero	Marzo	Cost.1er.Tri	Abril	Mayo	Junio	Cost.2do.Tri	Julio	Agosto	Septiembre	Cost.3er.Tri	Octubre	Noviembre	Diciembre	Cost.4to.tri.	
CAPÍTULO 3000																			
314	Telefonía tradicional	17,080.10	1,421.68	1,421.68	1,421.68	4,265.03	1,421.88	1,421.68	1,421.68	4,265.03	1,421.68	1,421.68	1,421.68	4,265.03	1,421.88	1,421.68	1,421.68	4,265.03	
338	Servicio de vigilancia	17,060.10	1,421.68	1,421.68	1,421.68	4,265.03	1,421.68	1,421.68	1,421.68	4,265.03	1,421.68	1,421.68	1,421.68	4,265.03	1,421.68	1,421.88	1,421.68	4,285.03	
322	Arrendamiento de edificios	17,060.10	1,421.68	1,421.68	1,421.68	4,265.03	1,421.68	1,421.68	1,421.68	4,265.03	1,421.68	1,421.68	1,421.68	4,265.03	1,421.68	1,421.68	1,421.68	4,265.03	
352	Inst. reparación de mobiliario, equipamiento, educ. y rec	17,060.10	1,421.68	1,421.68	1,421.68	4,265.03	1,421.88	1,421.68	1,421.68	4,265.03	1,421.68	1,421.68	1,421.68	4,265.03	1,421.68	1,421.68	1,421.68	4,265.03	
355	Reparación y mantenimiento, de eq., de transporte	17,060.10	1,421.68	1,421.68	1,421.68	4,265.03	1,421.88	1,421.68	1,421.68	4,265.03	1,421.68	1,421.68	1,421.88	4,265.03	1,421.68	1,421.68	1,421.68	4,265.03	
360	Servicios de comunicación social y publicidad	17,060.10	1,421.68	1,421.88	1,421.68	4,265.03	1,421.68	1,421.88	1,421.68	4,285.13	1,421.68	1,421.68	1,421.68	4,265.03	1,421.68	1,421.68	1,421.68	4,265.03	
372	Pasajes terrestres	17,061.10	1,421.68	1,421.68	1,421.68	4,265.03	1,421.68	1,421.68	1,421.68	4,265.03	1,421.68	1,421.68	1,421.68	4,265.03	1,421.88	1,421.68	1,421.68	4,265.03	
375	Viáticos en el país	17,060.10	1,421.68	1,421.68	1,421.68	4,265.03	1,421.68	1,421.68	1,421.68	4,265.03	1,421.68	1,421.68	1,421.68	4,265.03	1,421.68	1,421.68	1,421.68	4,265.03	
382	Gastos de orden social y cultural	17,060.10	1,421.68	1,421.68	1,421.68	4,265.03	1,421.68	1,421.68	1,421.68	4,285.03	1,421.68	1,421.68	1,421.88	4,265.03	1,421.88	1,421.88	1,421.68	4,265.03	
TOTAL CAPÍTULO 3000			163,640.00	8,530.00	1,530.99	8,530.05	-25,590.15	8,530.00	8,530.00	8,530.05	25,590.10	8,530.06	8,530.05	8,530.00	25,901.15	8,530.00	8,530.05	8,530.00	25,590.16

SU CAPÍTULO 2000 + 3000 234,080.5 15,241.69 15,241.69 15,241.69 45,725.07 15,241.69 15,241.69 15,241.69 45,725.07 15,241.69 15,241.69 15,241.69 15,241.69 46,725.07 15,241.69 15,241.69 15,241.69 45,725.07

Elaboró
El Delegado Regional

Lic. Claudia Oterera Mendiza

Vic. de
La Directora de Planeación y Evaluación

Lic. Adriana

Aprobó.
El Director General

Mtro. Fermín Gerardo Anarado

PROGRAMA OPERATIVO ANUAL 2019

4 0013- 5. DELEGACIÓN REGIONAL NORTE

Formato POA 1

CONCEPTOS					CRONOGRAMA													PRESUPUESTO ESTIMADO
ACTIVIDAD	PROPOSITO	LINEA BASE	UNIDAD DE MEDIDA	CANTIDAD	ENE	FEE	MAR	ABR	MAY	JUN	JUL	AGO	SEPT	OCT	NOV	DIC		
EJE DE POLÍTICA PÚBLICA	3	Guerrero Socialmente Comprometido.																
OBJETIVO DE EJE DE POLÍTICA PÚBLICA	3.8	Impulsar la Educación de calidad para todos.																
ESTRATEGIA:	3.8.5	Disminuir la deserción escolar y fomentar la conclusión de los estudios en sus diferentes niveles.																
LINEA DE ACCIÓN:	01	Ampliar y fortalecer la operación de los sistemas de apoyo tutorial , con el fin de reducir los niveles de deserción de los estudiantes y favorecer la conclusión oportuna de sus estudios.																
FUNCIÓN:		Administración																
PROGRAMA:	4	P4- Planeación y Administración adecuada.																
BENEFICIADOS:		26422 Alumnos.																
META					CRONOGRAMA													PRESUPUESTO ESTIMADO
1.Elaborar su plan de acciones a corto y mediano plazo.	Adecuada coordinación Interna y Externa.	1	Plan de acción	1														26,008.95
2. Asesorar a los directores de los planteles en la adecuada instrumentación de sus programas.		12	Asesorías	12														26,008.95
3. Supervisar que los y programas de estudio de los planteles, se ejecuten de acuerdo a lo planeado.		120	Visitas a planteles	120														26,008.95
4. Vigilar en los planteles el cumplimiento del PID y de los planes para el mejoramiento de la calidad educativa.		20	Seguimiento a programas.	20														26,008.95
5. Supervisar que se cumplan los objetivos del plan de mejora continua .		20	Visitas a planteles	20														26,008.95
6.- Evaluar trimestralmente el desarrollo de las acciones programadas en el programa operativo anual.		4	Evaluación trimestral del POA de los planteles	4														26,008.95
7.- Presentar en los últimos días de cada mes a la Dirección de Planeación y Evaluación su calendario de acciones y visitas a los planteles		12	Programa de trabajo mensual	12														26,008.95
8.- Informar oportunamente al Director General y a las direcciones de área del grado de cumplimiento de las funciones que correspondan a la dirección de cada plantel.		12	Informes	12														26,008.95
9.- Asistir a las reuniones de coordinación y evaluación que convoca la dirección de planeación y evaluación.		12	Reuniones	12														26,008.95
TOTAL																	\$234,080.56	

ELaboró
El Delegado Regional

Dra. Marth M. ...n Parra

Vo. Bo.
La Directora de ... va uación

Lic. Adriana Leticia Armenta Adame

Aprobó.
El Director General

Mtro. Fermi ...ardo Alvarado Arroyo

PROGRAMA OPERATIVO ANUAL 2019
4 0013- 5. DELEGACIÓN REGIONAL NORTE
Análisis calendarizado anual

EJE DE POLÍTICA PÚBLICA		3	Guerrero Socialmente Comprometido.																
OBJETIVO DE EJE DE POLÍTICA PÚBLICA		3.8	Impulsar la Educación de calidad para todos.																
ESTRATEGIA:		3.8.5	Disminuir la deserción escolar y fomentar la conclusión de los estudios en sus diferentes niveles.																
LINEA DE ACCIÓN:		01	Ampliar y fortalecer la operación de los sistemas de apoyo tutorial, con el fin de reducir los niveles de deserción de los estudiantes y favorecer la conclusión oportuna de sus estudios.																
FUNCIÓN:			Administrativa																
PROGRAMA:		4	P4- Planeación y Administración adecuada.																
BENEFICIARIOS:			26422 Alumnos.																
CLAVE PARTIDA	DESCRIPCIÓN	IMPORTE ANUAL	CALENDARIZACIÓN ANUAL																
			Enero	Febrero	Marzo	Cost.1er.Tri	Abril	Mayo	Junio	Cost.2do.Tri	Julio	Agosto	Septiembre	Cost.3er.Tri	Octubre	Noviembre	Diciembre	Cost.4to.tri.	
CAPITULO 2000																			
211	Materiales, útiles y equipos menores de oficina	13,423.28	1,118.61	1,118.61	1,118.61	3,355.82	1,118.61	1,118.61	1,118.61	3,355.82	1,118.61	1,118.61	1,118.61	3,355.82	1,118.61	1,118.61	1,118.61	3,355.82	
216	Material de limpieza	13,423.28	1,118.61	1,118.61	1,118.61	3,355.82	1,118.61	1,118.61	1,118.61	3,355.82	1,118.61	1,118.61	1,118.61	3,355.82	1,118.61	1,118.61	1,118.61	3,355.82	
212	Material y útiles de impr. y reproducción	13,423.28	1,118.61	1,118.61	1,118.61	3,355.82	1,118.61	1,118.61	1,118.61	3,355.82	1,118.61	1,118.61	1,118.61	3,355.82	1,118.61	1,118.61	1,118.61	3,355.82	
221	Productos alimenticios para personal	13,423.28	1,118.61	1,118.61	1,118.61	3,355.82	1,118.61	1,118.61	1,118.61	3,355.82	1,118.61	1,118.61	1,118.61	3,355.82	1,118.61	1,118.61	1,118.61	3,355.82	
261	Combustibles lubricantes y aditivos	13,423.28	1,118.61	1,118.61	1,118.61	3,355.82	1,118.61	1,118.61	1,118.61	3,355.82	1,118.61	1,118.61	1,118.61	3,355.82	1,118.61	1,118.61	1,118.61	3,355.82	
215	Material impreso e informacior digital	13,423.28	1,118.61	1,118.61	1,118.61	3,355.82	1,118.61	1,118.61	1,118.61	3,355.82	1,118.61	1,118.61	1,118.61	3,355.82	1,118.61	1,118.61	1,118.61	3,355.82	
TOTAL CAPITULO 2000			80,539.88	6,711.64	6,711.64	20,134.92	6,711.64	6,711.6	6,711.64	20,134.92	6,711.64	6,711.64	6,711.64	20,134.92	6,711.64	6,711.64	6,711.64	20,134.92	

CLAVE PARTIDA	DESCRIPCIÓN	IMPORTE ANUAL	CALENDARIZACIÓN ANUAL																
			Enero	Febrero	Marzo	Cost.1er.Tri	Abril	Mayo	Junio	Cost.2do.Tri	Julio	Agosto	Septiembre	Cost.3er.Tri	Octubre	Noviembre	Diciembre	Cost.4to.tri.	
CAPITULO 3000																			
314	Telefono tradicional	17,060.10	1,421.68	1,421.68	1,421.68	4,265.03	1,421.68	1,421.68	1,421.68	4,265.03	1,421.68	1,421.68	1,421.68	4,265.03	1,421.68	1,421.68	1,421.68	4,265.03	
311	Energia eléctrica	17,060.10	1,421.68	1,421.68	1,421.68	4,265.03	1,421.68	1,421.68	1,421.68	4,265.03	1,421.68	1,421.68	1,421.68	4,265.03	1,421.68	1,421.68	1,421.68	4,265.03	
313	Agua	17,060.10	1,421.68	1,421.68	1,421.68	4,265.03	1,421.68	1,421.68	1,421.68	4,265.03	1,421.68	1,421.68	1,421.68	4,265.03	1,421.68	1,421.68	1,421.68	4,265.03	
322	Arrendamiento de edificios	17,060.10	1,421.68	1,421.68	1,421.68	4,265.03	1,421.68	1,421.68	1,421.68	4,265.03	1,421.68	1,421.68	1,421.68	4,265.03	1,421.68	1,421.68	1,421.68	4,265.03	
351	Conservación y mantto., menor de inmuebles	17,060.10	1,421.68	1,421.68	1,421.68	4,265.03	1,421.68	1,421.68	1,421.68	4,265.03	1,421.68	1,421.68	1,421.68	4,265.03	1,421.68	1,421.68	1,421.68	4,265.03	
355	Reparación y manto., de eq., de transporte	17,060.10	1,421.68	1,421.68	1,421.68	4,265.03	1,421.68	1,421.68	1,421.68	4,265.03	1,421.68	1,421.68	1,421.68	4,265.03	1,421.68	1,421.68	1,421.68	4,265.03	
360	Servicio de comunicación social y publicidad	17,060.10	1,421.68	1,421.68	1,421.68	4,265.03	1,421.68	1,421.68	1,421.68	4,265.03	1,421.68	1,421.68	1,421.68	4,265.03	1,421.68	1,421.68	1,421.68	4,265.03	
375	Viáticos en el pais	17,060.10	1,421.68	1,421.68	1,421.68	4,265.03	1,421.68	1,421.68	1,421.68	4,265.03	1,421.68	1,421.68	1,421.68	4,265.03	1,421.68	1,421.68	1,421.68	4,265.03	
382	Gastos de orden social y cultural	17,060.10	1,421.68	1,421.68	1,421.68	4,265.03	1,421.68	1,421.68	1,421.68	4,265.03	1,421.68	1,421.68	1,421.68	4,265.03	1,421.68	1,421.68	1,421.68	4,265.03	
TOTAL CAPITULO 3000			158,540.90	6,530.05	6,530.05	19,590.14	6,530.05	6,530.05	6,530.05	19,590.14	6,530.05	6,530.05	6,530.05	19,590.14	6,530.05	6,530.05	6,530.05	19,590.14	

SUMA CAPITULO 2000 + 3000	234,080.78	15,241.69	15,241.69	39,725.07	15,241.69	15,241.69	15,241.69	15,241.69	15,241.69	39,725.07	15,241.69	15,241.69	15,241.69	39,725.07	15,241.69	15,241.69	15,241.69	39,725.07
----------------------------------	-------------------	------------------	------------------	------------------	------------------	------------------	------------------	------------------	------------------	------------------	------------------	------------------	------------------	------------------	------------------	------------------	------------------	------------------

Elaboró
El Del. Regional
D. Parra

La Direct. Regional
Lic. Adriana Leticia Guzmán Salazar

Aprobó
El Director General
Mtro. Fermín Alvarado Arroyo

4 0013- 6. DELEGACIÓN REGIONAL COSTA CHICA

CONCEPTOS		CRONOGRAMA												PRESUPUESTO ESTIMADO		
ACTIVIDAD	PROPOSITO	LINEA BASE	UNIDAD -- MEDIDA	ENE	FEB	MAR	ABR	MAY	JUN	JUL	AGC	SEPT	OCT	NOV	DIC	
EJE DE POLÍTICA PÚBLICA		3	Guerrero Socialmente Comprometido.													
OBJETIVO DE EJE DE POLÍTICA PÚBLICA		3.8	Impulsar la Educación de calidad para todos.													
ESTRATEGIA:		3.8.5	Disminuir la deserción escolar y fomentar la conclusión de los estudios en sus diferentes niveles.													
LINEA DE ACCIÓN:		01	Ampliar y fortalecer la operación de los sistemas de apoyo tutorial, con el fin de reducir los niveles de deserción de los estudiantes y favorecer la conclusión oportuna de sus estudios.													
FUNCIÓN:			Administración													
PROGRAMA:		4	P4- Planeación y Administración adecuada.													
BENEFICIADOS:			26422 Alumnos.													
META																
1.Elaborar su plan de acciones a corto y mediano plazo.	Adecuada coordinación Interna y Externa.	1	Plan de acciori	1												26,008.95
2. Asesorar a los directores de los planteles en la adecuada instrumentación de sus programas.		12	Asesorías	12												26,008.95
3. Supervisar que los y programas de estudio de los planteles, se ejecuten de acuerdo a lo planeado.		120	Visitas a planteles	120												26,008.95
4. Vigilar en los planteles el cumplimiento del PID y de los planes para el mejoramiento de la calidad educativa.		20	Seguimiento a programas.	20												26,008.95
5. Supervisar que se cumplan los objetivos del plan de mejora continua .		20	Visitas a planteles	20												26,008.95
6.- Evaluar trimestralmente el desarrollo de las acciones programadas en el programa operativo anual.		4	Evaluación trimestral del POA de los planteles	4												26,008.95
7.- Presentar en los últimos días de cada mes a la Dirección de Planeación y Evaluación su calendario de acciones y visitas a los planteles		12	Programa de trabajo mensual	12												26,008.95
8.- Informar oportunamente al Director General y a las direcciones de área del grado de cumplimiento de las funciones que correspondan a la dirección de cada plantel.		12	Informes	12												26,008.95
9.- Asistir a las reuniones de coordinación y evaluación que convoca la dirección de planeación y evaluación.		12	Reuniones	12												26,008.95
TOTAL														\$234,080.56		

Elaboró
La Delegada Regional

Dra. Ma. De - Gozoz Cano Guillén

Yo, Bo
La Directora de P ación

Lic. Adriana Leticia Armenta Adame

Aprobó.
El Director General

Mtro. Fernando Alvarado Arroyo

CONCEPTOS		CLAVE	CALENDARIZACIÓN ANUAL																
EJE DE POLÍTICA PÚBLICA		3	Guerrero Socialmente Comprometido.																
OBJETIVO DE EJE DE POLÍTICA PÚBLICA		3.8	Impulsar la Educación de calidad para todos.																
ESTRATEGIA:		3.8.5	Disminuir la deserción escolar y fomentar la conclusión de los estudios en sus diferentes niveles.																
LINEA DE ACCIÓN:		01	Ampliar y fortalecer la operación de los sistemas de apoyo tutorial, con el fin de reducir los niveles de deserción de los estudiantes y favorecer la conclusión oportuna de sus estudios.																
FUNCIÓN:			Administrativa																
PROGRAMA:		4	P4- Planeación y Administración adecuada.																
BENEFICIADOS:			26422 Alumnos.																
CLAVE PARTIDA	DESCRIPCIÓN	IMPORTE ANUAL	Enero	Febrero	Marzo	Cost.1er.Tri	Abril	Mayo	Junio	Cost.2do.Tri	Julio	Agosto	Septiembre	Cost.3er.Tri	Octubre	Noviembre	Diciembre	Cost.4to.Tri	
CAPITULO 2000																			
211	Materiales, útiles y equipos menores de oficina	16,107.93	1,342.33	1,342.33	1,342.33	4,026.98	1,342.33	1,342.33	1,342.33	4,026.98	1,342.33	1,342.33	1,342.33	4,026.98	1,342.33	1,342.33	1,342.33	4,026.98	
212	Material y útiles de impresión y reproducción	16,107.93	1,342.33	1,342.33	1,342.33	4,026.98	1,342.33	1,342.33	1,342.33	4,026.98	1,342.33	1,342.33	1,342.33	4,026.98	1,342.33	1,342.33	1,342.33	4,026.98	
290	Herramienta, refacciones y accesorios menores	16,107.93	1,342.33	1,342.33	1,342.33	4,026.98	1,342.33	1,342.33	1,342.33	4,026.98	1,342.33	1,342.33	1,342.33	4,026.98	1,342.33	1,342.33	1,342.33	4,026.98	
261	Combustibles lubricantes y aditivos	16,107.93	1,342.33	1,342.33	1,342.33	4,026.98	1,342.33	1,342.33	1,342.33	4,026.98	1,342.33	1,342.33	1,342.33	4,026.98	1,342.33	1,342.33	1,342.33	4,026.98	
215	Material impreso e inf. Digital.	16,107.93	1,342.33	1,342.33	1,342.33	4,026.98	1,342.33	1,342.33	1,342.33	4,026.98	1,342.33	1,342.33	1,342.33	4,026.98	1,342.33	1,342.33	1,342.33	4,026.98	
TOTAL CAPITULO 2000			6,711.64	6,711.64	6,711.64	20,134.92	6,711.64	6,711.64	6,711.64	20,134.92	6,711.64	6,711.64	6,711.64	20,134.92	6,711.64	6,711.64	6,711.64	20,134.92	

CLAVE PARTIDA	DESCRIPCIÓN	IMPORTE ANUAL	CALENDARIZACIÓN ANUAL																
CAPITULO 3000																			
315	Telefonía celular	21,934.41	1,827.87	1,827.87	1,827.87	5,483.60	1,827.87	1,827.87	1,827.87	5,483.60	1,827.87	1,827.87	1,827.87	5,483.60	1,827.87	1,827.87	1,827.87	5,483.60	
353	Instalación, reparación y mantenimiento de eq. De comp.	21,934.41	1,827.87	1,827.87	1,827.87	5,483.60	1,827.87	1,827.87	1,827.87	5,483.60	1,827.87	1,827.87	1,827.87	5,483.60	1,827.87	1,827.87	1,827.87	5,483.60	
355	Reparación y mantenimiento de eq. de transporte	21,934.41	1,827.87	1,827.87	1,827.87	5,483.60	1,827.87	1,827.87	1,827.87	5,483.60	1,827.87	1,827.87	1,827.87	5,483.60	1,827.87	1,827.87	1,827.87	5,483.60	
360	Servicios de comunicación social y publicidad	21,934.41	1,827.87	1,827.87	1,827.87	5,483.60	1,827.87	1,827.87	1,827.87	5,483.60	1,827.87	1,827.87	1,827.87	5,483.60	1,827.87	1,827.87	1,827.87	5,483.60	
372	Pasajes terrestres	21,934.41	1,827.87	1,827.87	1,827.87	5,483.60	1,827.87	1,827.87	1,827.87	5,483.60	1,827.87	1,827.87	1,827.87	5,483.60	1,827.87	1,827.87	1,827.87	5,483.60	
375	Viáticos en el país	21,934.41	1,827.87	1,827.87	1,827.87	5,483.60	1,827.87	1,827.87	1,827.87	5,483.60	1,827.87	1,827.87	1,827.87	5,483.60	1,827.87	1,827.87	1,827.87	5,483.60	
382	Gastos de orden social y cultural	21,934.41	1,827.87	1,827.87	1,827.87	5,483.60	1,827.87	1,827.87	1,827.87	5,483.60	1,827.87	1,827.87	1,827.87	5,483.60	1,827.87	1,827.87	1,827.87	5,483.60	
TOTAL CAPITULO 3000			10,967.21	10,967.21	10,967.21	32,901.62	10,967.21	10,967.21	10,967.21	32,901.62	10,967.21	10,967.21	10,967.21	32,901.62	10,967.21	10,967.21	10,967.21	32,901.62	

SUMA CAPÍTULOS 000 + 3000	234,000.54	17,878.85	17,878.85	17,878.85	53,036.54	17,878.85	17,878.85	17,878.85	53,036.54	17,878.85	17,878.85	17,878.85	53,036.54	17,878.85	17,878.85	17,878.85	53,036.54
----------------------------------	-------------------	------------------	------------------	------------------	------------------	------------------	------------------	------------------	------------------	------------------	------------------	------------------	------------------	------------------	------------------	------------------	------------------

Elaboró
El Delegado Regional

Dra. Ma. De los Ríos Guillén

Aprobó
La Directora de Planeación y Evaluación

Lic. Adriana Leticia Martínez Aguirre

Aprobó.
El Director General

Mtro. Fermín de Alvarado Arroyo

4 0013-7. DELEGACIÓN REGIONAL COSTA GRANDE

CONCEPTOS		CRONOGRAMA																PRESUPUESTO ESTIMADO
ACTIVIDAD	PROPOSITO	LINEA BASE	UNIDAD DE MEDIDA	CANTIDAD	ENE	FEF	MAR	ABR	MAY	JUN	JUL	AGC	SEPT	OCT	NOV	DIC		
EJE DE POLÍTICA PÚBLICA	3	Guerrero Socialmente Comprometido.																
OBJETIVO DE EJE DE POLÍTICA PÚBLICA	3.8	Impulsar la Educación de calidad para todos.																
ESTRATEGIA:	3.8.5	Disminuir la deserción escolar y fomentar la conclusión de los estudios en sus diferentes niveles.																
LINEA DE ACCIÓN:	01	Ampliar y fortalecer la operación de los sistemas de apoyo tutorial, con el fin de reducir los niveles de deserción de los estudiantes y favorecer la conclusión oportuna de sus estudios.																
FUNCIÓN:		Administración																
PROGRAMA:	4	P4- Planeación y Administración adecuada.																
BENEFICIADOS:		26422 Alumnos.																
META																		
1. Elaborar su plan de acciones a corto y mediano plazo.	Adecuada coordinación Interna y Externa.	1	Plan de acción	1														26,008.95
2. Asesorar a los directores de los planteles en la adecuada instrumentación de sus programas.		12	Asesorías	12														26,008.95
3. Supervisar que los y programas de estudio de los planteles, se ejecuten de acuerdo a lo planeado.		120	Visitas a planteles	120														26,008.95
4. Vigilar en los planteles el cumplimiento del PID y de los planes para el mejoramiento de la calidad educativa.		20	Seguimiento a programas.	20														26,008.95
5. Supervisar que se cumplan los objetivos del plan de mejora continua .		20	Visitas a planteles	20														26,008.95
6.- Evaluar trimestralmente el desarrollo de las acciones programadas en el programa operativo anual.		4	Evaluación trimestral del POA de los planteles	4														26,008.95
7.- Presentar en los últimos días de cada mes a la Dirección de Planeación y Evaluación su calendario de acciones y visitas a los planteles		12	Programa de trabajo mensual	12														26,008.95
8.- Informar oportunamente al Director General y a las direcciones de área del grado de cumplimiento de las funciones que correspondan a la dirección de cada plantel.		12	Informes	12														26,008.95
9.- Asistir a las reuniones de coordinación y evaluación que convoca la dirección de planeación y evaluación.		12	Reuniones	12														26,008.95
TOTAL																		\$234,080.56

Elaboró
El Delegado Regional

Lic. José Pineda Torres

La Director Vo. B. valuación

Lic. Adriana Leticia Armenta Adame

Aprobó
El Director General

Mtro. Fermín Alvarado Arroyo

PROGRAMA OPERATIVO ANUAL 2019
4 0013- 7. DELEGACIÓN REGIONAL COSTA GRANDE
 Análisis calendarizado anual

CONCEPTOS		CLAVE																	
EJE DE POLÍTICA PÚBLICA		3	Guerrero Socialmente Comprometido.																
OBJETIVO DE EJE DE POLÍTICA PÚBLICA		3.8	Impulsar la Educación de calidad para todos.																
ESTRATEGIA:		3.8.5	Disminuir la deserción escolar y fomentar la conclusión de los estudios en sus diferentes niveles.																
LINEA DE ACCIÓN:		01	Ampliar y fortalecer la operación de los sistemas de apoyo tutorial, con el fin de reducir los niveles de deserción de los estudiantes y favorecer la conclusión oportuna de sus estudios.																
FUNCIÓN:			Administrativa																
PROGRAMA:		4	P4. Planeación y Administración adecuada.																
BENEFICIADOS:			26422 Alumnos.																
CLAVE PARTIDA	DESCRIPCIÓN	IMPORTE ANUAL	CALENDARIZACIÓN ANUAL																
			Enero	Febrero	Marzo	Cost.1er.Trí.	Abril	Mayo	Junio	Cost.2do.Trí.	Julio	Agosto	Septiembre	Cost.3er.Trí.	Octubre	Noviembre	Diciembre	Cost.4to.trí.	
CAPÍTULO 2000																			
211	Materiales, útiles y equipos menores de oficina	13,423.28	1,118.61	1,118.61	1,118.61	3,351.82	1,118.61	1,118.61	1,118.61	3,355.82	1,118.61	1,118.61	1,118.61	3,355.82	1,118.61	1,118.61	1,118.61	3,355.82	
216	Material de limpieza	13,423.28	1,118.61	1,118.61	1,118.61	3,355.82	1,118.61	1,118.61	1,118.61	3,355.82	1,118.61	1,118.61	1,118.61	3,355.82	1,118.61	1,118.61	1,118.61	3,355.82	
212	Material y útiles de impresión y reproducción	13,423.28	1,118.61	1,118.61	1,118.61	3,351.82	1,118.61	1,118.61	1,118.61	3,355.82	1,118.61	1,118.61	1,118.61	3,355.82	1,118.61	1,118.61	1,118.61	3,355.82	
214	Materiales y útiles de proc. Equipo. Informal	13,423.28	1,118.61	1,118.61	1,118.61	3,351.82	1,118.61	1,118.61	1,118.61	3,355.82	1,118.61	1,118.61	1,118.61	3,355.82	1,118.61	1,118.61	1,118.61	3,355.82	
261	Combustibles lubricantes y aditivos	13,423.28	1,118.61	1,118.61	1,118.61	3,355.82	1,118.61	1,118.61	1,118.61	3,355.82	1,118.61	1,118.61	1,118.61	3,355.82	1,118.61	1,118.61	1,118.61	3,355.82	
215	Material impreso e inf. Digital.	13,423.28	1,118.61	1,118.61	1,118.61	3,355.82	1,118.61	1,118.61	1,118.61	3,355.82	1,118.61	1,118.61	1,118.61	3,355.82	1,118.61	1,118.61	1,118.61	3,355.82	
TOTAL CAPÍTULO 2000		60,539.00	6,711.64	6,711.64	6,711.64	20,134.92	6,711.64	6,711.64	6,711.64	20,134.92	6,711.64	6,711.64	6,711.64	20,134.92	6,711.64	6,711.64	6,711.64	20,134.92	

CLAVE PARTIDA	DESCRIPCIÓN	IMPORTE ANUAL	CALENDARIZACIÓN ANUAL																
			Enero	Febrero	Marzo	Cost.1er.Trí.	Abril	Mayo	Junio	Cost.2do.Trí.	Julio	Agosto	Septiembre	Cost.3er.Trí.	Octubre	Noviembre	Diciembre	Cost.4to.trí.	
CAPÍTULO 3000																			
315	Telefonía celular	21,934.41	1,827.87	1,827.87	1,827.87	5,483.60	1,827.87	1,827.87	1,827.87	5,483.60	1,827.87	1,827.87	1,827.87	5,483.60	1,827.87	1,827.87	1,827.87	5,483.60	
352	Inst.manten. De mobil.equ.admon. educ.y rec	21,934.41	1,827.87	1,827.87	1,827.87	5,483.60	1,827.87	1,827.87	1,827.87	5,483.60	1,827.87	1,827.87	1,827.87	5,483.60	1,827.87	1,827.87	1,827.87	5,483.60	
355	Reparación y manten. de eq., de transporte	21,934.41	1,827.87	1,827.87	1,827.87	5,483.60	1,827.87	1,827.87	1,827.87	5,483.60	1,827.87	1,827.87	1,827.87	5,483.60	1,827.87	1,827.87	1,827.87	5,483.60	
360	Servicio de comunicación social y publicidad.	21,934.41	1,827.87	1,827.87	1,827.87	5,483.60	1,827.87	1,827.87	1,827.87	5,483.60	1,827.87	1,827.87	1,827.87	5,483.60	1,827.87	1,827.87	1,827.87	5,483.60	
372	Pasajes terrestres	21,934.41	1,827.87	1,827.87	1,827.87	5,483.60	1,827.87	1,827.87	1,827.87	5,483.60	1,827.87	1,827.87	1,827.87	5,483.60	1,827.87	1,827.87	1,827.87	5,483.60	
375	Viáticos en el país	21,934.41	1,827.87	1,827.87	1,827.87	5,483.60	1,827.87	1,827.87	1,827.87	5,483.60	1,827.87	1,827.87	1,827.87	5,483.60	1,827.87	1,827.87	1,827.87	5,483.60	
382	Gastos de orden social y cultural	21,934.41	1,827.87	1,827.87	1,827.87	5,483.60	1,827.87	1,827.87	1,827.87	5,483.60	1,827.87	1,827.87	1,827.87	5,483.60	1,827.87	1,827.87	1,827.87	5,483.60	
TOTAL CAPÍTULO 3000		153,549.90	10,967.21	10,967.21	10,967.21	32,901.62	10,967.21	10,967.21	10,967.21	32,901.62	10,967.21	10,967.21	10,967.21	32,901.62	10,967.21	10,967.21	10,967.21	32,901.62	
SUMA CAPÍTULO 2000 + 3000		234,080.50	17,678.85	17,678.85	17,678.85	53,036.54	17,678.85	17,678.85	17,678.85	53,036.54	17,678.85	17,678.85	17,678.85	53,036.54	17,678.85	17,678.85	17,678.85	53,036.54	

Elaboró
El Delegado Regional

Vo. B.
La Directora
Lic. Adriana Letitia Amador Adame


Aprobó
El Director General
Mtro. Fermín Gerardo Arroyo


PROGRAMA OPERATIVO ANUAL 2019

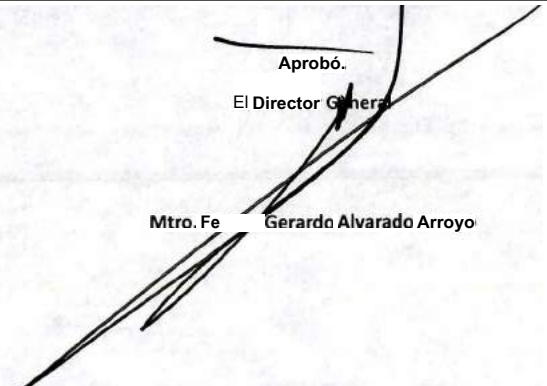
1 0014 Planteles (oficiales y extensiones, emsad y cooperación)

Analítico **calendarizado** anual

CONCEPTOS	CLAVE																		
EJE DE POLÍTICA PÚBLICA	3	Guerrero Socialmente Comprometido.																	
OBJETIVO DE EJE DE POLÍTICA PÚBLICA	3.8	Impulsar la Educación de calidad para todos.																	
ESTRATEGIA:	3.8.5	Disminuir la deserción escolar y fomentar la conclusión de los estudios en sus diferentes niveles.																	
LINEA DE ACCIÓN:	01	Ampliar y fortalecer la operación de los sistemas de apoyo tutorial , con el fin de reducir los niveles de deserción de los estudiantes y favorecer la conclusión oportuna de sus estudios.																	
FUNCIÓN:		Docente																	
PROGRAMA:	1	P1- Alumnos con el perfil de ingreso y egreso mejorado.																	
BENEFICIADOS		26422 Alumnos.																	
		META				CRONOGRAMA												PRESUPUESTO ESTIMADO	
ACTIVIDAD	PROPOSITO	LINEA BASE	UNIDAD DE MEDIDA	CANTIDAD	ENE	FEB	MAR	ABR	MAY	JUN	JUL	AGO	SEP1	OCT	NOV	DIC			
1. Elaborar su plan de acciones a corto y mediano plazo.	Adecuada coordinación interna.	1	Plan de acción	1														592,162.84	
2. Supervisar que los programas de estudio de los planteles, se ejecuten de acuerdo a lo planeado.	Adecuada coordinación Externa.	120	Visitas a planteles	120														592,162.84	
3. Vigilar en los planteles el cumplimiento del PID y de los planes para el mejoramiento de la calidad educativa.		20	Seguimiento a programas.	20															592,162.84
4. Supervisar que se cumplan los objetivos del plan de mejora continua .		20	Visitas a planteles	20															592,162.84
5.- Evaluar trimestralmente el desarrollo de las acciones programadas en el programa operativo anual.		4	Evaluación trimestral del POA de los planteles	4															592,162.84
6.- Informar oportunamente al Director General y a las direcciones de área del grado de cumplimiento de las funciones que correspondan a la dirección de cada plantel.	acción que convoca la dirección de planeación y evaluación.	12	Informes	12														592,162.84	
7.- Asistir a las reuniones de coordinación y evaluación que convoca la dirección de planeación y evaluación.		12	Reuniones	12														592,162.84	
T T A L																	\$4,145,139.89		

Elaboró
El Jefe del Departamento de Planeación y Programación

Lic. Ana Lilia Abú r nguez

Vo. Bo.
La Directora de Planeación y Evaluación

Lic. Adriana Le me

Aprobó.
El Director General

Mtro. Fernando Gerardo Alvarado Arroyo

1 0014. Planteles (oficiales y extensiones, **emsad** y cooperación)
Análisis calendarizado anual

CONCEPTOS		CLAVE																	
EJE DE POLÍTICA PÚBLICA:		3	Guerrero Socialmente Comprometido.																
OBJETIVO DE EJE DE POLÍTICA PÚBLICA:		3.8	Impulsar la Educación de calidad para todos.																
ESTRATEGIA:		3.8.5	Disminuir la deserción escolar y fomentar la conclusión de los estudios en sus diferentes niveles.																
LINEA DE ACCIÓN:		01	Ampliar y fortalecer la operación de los sistemas de apoyo tutorial, con el fin de reducir los niveles de deserción de los estudiantes y favorecer la conclusión oportuna de sus estudios.																
FUNCIÓN:			Docente																
PROGRAMA:		1	P1- Alumnos con el ~II da Ingreso y egreso mejorado.																
BENEFICIADOS:			28422 Alumnos.																
CLAVE PARTIDA	DESCRIPCIÓN	IMPORTE ANUAL	CALENDARIZACIÓN ANUAL																
			Enero	Febrero	Marzo	Cost.1er.Tri.	Abril	Mayo	Junio	Cost.2do.Tri.	Julio	Agosto	Septiembre	Cost.3er.Tri.	Octubre	Noviembre	Diciembre	Co. 4to.Tri.	
CAPITULO 2000																			
2101	Materiales, útiles y equipos menores de oficina	219,026.23	22,518.00	15,434.23	12,458.00	50,410.23	18,245.00	20,128.00	22,125.00	60,498.00	18,925.00	18,542.00	17,428.00	54,895.00	18,550.00	20,152.00	14,521.00	53,223.00	
2102	Material de impresión	218,849.77	20,121.00	12,458.00	12,458.00	45,041.00	17,671.56	20,125.00	23,265.00	61,061.56	17,671.56	20,158.00	18,200.00	56,029.56	19,458.00	19,588.00	17,671.65	56,717.65	
2105	Material y útiles de impresión.	243,601.30	22,566.00	20,152.00	15,842.00	58,560.00	20,125.00	20,125.00	24,582.10	64,832.00	20,125.00	20,125.00	16,254.00	56,504.00	18,548.00	25,032.30	20,125.00	63,705.30	
2106	Materiales y útiles de proc. Equipo. Informal	220,537.45	17,671.56	17,671.56	15,284.00	50,627.12	25,145.00	15,248.00	20,125.00	60,518.00	17,671.56	18,548.00	17,671.56	53,891.12	20,158.00	17,671.16	17,671.65	55,501.21	
2601	Combustibles lubricantes y aditivos	232,811.60	20,152.00	15,248.00	12,458.00	47,858.00	20,215.00	21,588.00	21,254.00	63,057.00	15,248.00	16,584.00	21,252.10	53,084.00	25,032.30	25,032.30	18,548.00	68,612.60	
2902	Impresión de documentos oficiales	226,055.12	18,245.00	15,824.00	20,125.00	54,194.10	22,152.00	20,125.00	22,152.10	64,429.00	17,671.56	18,548.00	15,201.00	51,420.56	17,671.56	20,125.00	18,215.10	56,011.56	
TOTAL CAPITULO 2000		1,360,681.4	121,277.	91,787.79	88,625.001	306,690	123,563.98	117,339.00	133,503.00	374,395.51	107,368	112,505.00	106,006.56	325,824.24	119,417.86	127,601.16	106,752.30	353,771.32	
CAPITULO 3000																			
3104	Servicio de teléfono celular	410,398.20	34,199.85	34,199.85	34,199.85	102,599.55	34,199.85	34,199.85	34,191.85	102,599.55	34,199.15	34,199.85	34,199.85	102,599.55	34,199.85	34,199.85	34,199.85	102,599.55	
3501	Mantenimiento y conservación de mobiliario y equipo.	410,398.20	34,199.85	34,199.85	34,199.85	102,599.55	34,199.85	34,199.85	34,199.85	102,599.15	34,199.85	34,199.85	34,199.85	102,599.55	34,199.85	34,199.85	34,199.85	102,599.55	
3506	Mantenimiento y conservación de vehículos .	410,398.20	34,199.85	34,199.85	34,199.85	102,599.55	34,199.85	34,199.85	34,199.85	102,599.55	34,199.85	34,199.85	34,199.85	102,599.55	34,199.85	34,199.85	34,199.85	102,599.55	
3601	Gastos de propaganda institucional	410,398.20	34,199.85	34,199.85	34,199.85	102,599.55	34,199.85	34,199.85	34,199.85	102,599.55	31,199.85	34,199.85	34,199.85	102,599.55	34,199.85	34,199.85	34,199.85	102,599.55	
3701	Pasajes p/ labores en campo y supervisión	410,398.20	34,199.85	34,199.85	34,199.85	102,599.55	34,199.85	34,199.85	34,199.85	102,599.55	34,199.85	34,199.85	34,199.85	102,599.55	34,199.85	34,199.85	34,199.85	102,599.55	
3702	Viáticos p/ labores en campo y supervisión	410,398.20	34,199.85	34,199.85	34,199.85	102,599.55	34,199.15	34,199.85	34,199.85	102,599.55	34,199.85	34,199.85	34,199.15	102,599.55	34,199.85	34,199.85	34,199.15	102,599.55	
3803	Gastos de orden social	410,397.91	34,199.85	34,199.85	34,199.85	102,599.55	34,199.85	34,199.85	34,199.85	102,599.55	34,199.85	34,199.85	34,199.85	102,599.55	34,199.85	34,199.85	34,199.85	102,599.26	
TOTAL CAPITULO 3000		2,872,787.11	239,398.85	239,398.85	239,398.85	716,196.85	239,398.85	231,398.95	239,398.85	711,191.85	239,398.85	239,198.15	239,398.91	716,196.85	239,398.85	239,398.85	239,398.85	711,196.58	
SUMA CAPITULO 2000 + 3000		4,213,180.4	380,151	338,186.7	328,911	1,024,887.201	362,952.611	366,737.9	372,901.951	1,092,591.411	341,711.6	361,903.961	345,406.51	1,144,021.011	358,816,811	367,900.111		1,071,167.88	
CAPITULO 5000																			
510	(Mobiliario y equipo de Administración)	1,055,794.02	0.00	0.00	0.00	0.00	0.00	0.00	0.00	0.00	0.00	0.00	0.00	0.00	527,897.01	527,897.01	0.00	1,055,794.02	
TOTAL CAPITULO 5000		1,055,794.02	0.00	0.00	0.00	0.00	0.00	0.00	0.00	0.00	0.00	0.00	0.00	0.00	527,897.01	527,897.01	0.00	1,055,794.02	
SUMA CAPITULO 2000, 3000 + 5000		5,268,974.42	360,676.511	336,181.74	328,913.85	1,024,887.201	362,952.611	366,737.95	372,901.951	1,092,592.411	346,711.631	351,903.95	345,406.511	1,044,021.09	886,713.82	884,897.121	346,150.96	2,127,781.90	

Elaboró:
El Jefe del Departamento de Planeación y Programación
Lic. Mirella Rodríguez Domínguez

Vo. Bo.
La Directora de Planeación y Evaluación
Lic. Adriana Patricia Jiménez Adams

Aprobó:
El Director General
Mtro. Fermín Gerardo Alvarado Sotelo

1000 - SERVICIOS PERSONALES

Análisis calendarizado anual

CONCEPTOS		CLAVE																	
EJE DE POLÍTICA PÚBLICA		3	Guerrero Socialmente Comprometido.																
OBJETIVO DE EJE DE POLÍTICA PÚBLICA		3.8	Impulsar la Educación de calidad para todos.																
ESTRATEGIA:		3.8.5	Disminuir la deserción escolar y fomentar la conclusión de los estudios en sus diferentes niveles.																
LINEA DE ACCIÓN:		01	Ampliar y fortalecer la operación de los sistemas de apoyo tutorial, con el fin de reducir los niveles de deserción de los estudiantes y favorecer la conclusión oportuna de sus estudios.																
FUNCIÓN:			Docente																
PROGRAMA:		1, 2, 3 y 4	Todos los programas																
BENEFICIADOS:			28422 Alumnos.																
CLAVE PARTIDA	DESCRIPCIÓN	IMPORTE ANUAL	CALENDARIZACIÓN ANUAL																
			Enero	Febrero	Marzo	Cost.1er.Tri.	ABRIL	Mayo	Junio	Cost.2do.Tri.	Julio	Agosto	Septiembre	Cost.3er.Tri.	Octubre	Noviembre	Diciembre	Cost.4to.Tri.	
CAPITULO 1000																			
1100	Remuneraciones al personal de carácter permanente.	645,896,263.69	50,013,495.58	55,761,202.48	52,013,495.56	157,788,193.60	48,013,495.56	45,013,495.56	58,013,005.56	151,039,996.68	58,013,495.56	58,013,495.56	58,000,495.56	174,027,486.68	53,013,595.56	55,013,495.56	55,013,495.56	163,040,588.73	
TOTAL CAPITULO 1000			645,896,263.69	50,013,495.55	55,761,202.48	52,013,495.56	157,788,193.60	48,013,495.56	45,013,495.56	58,013,005.56	151,039,996.68	58,013,495.56	58,000,495.56	174,027,486.68	53,013,595.56	55,013,495.56	55,013,495.56	163,040,588.73	

Elaboró
El jefe del Departamento de Bienestar y Formación

Lic. Anatolio Abundez Domínguez

Vo. Bo.
La Directora de Planeación y Evaluación

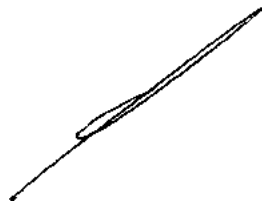
Lic. Adriana Leticia Armenta Adams

Aprobó
El Director General

Mtro. Fermín González Alvarado Arroyo



8.- RESUMEN POR OBJETIVO ESTRATÉGICO, UNIDAD ADMINISTRATIVA Y CAPÍTULO.



DIRECCION DE PLANEACION Y EVALUACION
DEPARTAMENTO DE PLANEACION Y PROGRAMACION



RESUMEN POR OBJETIVO ESTRATÉGICO, UNIDAD ADMINISTRATIVA Y CAPÍTULO.

CODIGO	PROCESOS	1000	2000	3000	5000	TOTAL
1-	Alumnos con el perfil de ingreso y egreso mejorado					
0014	Planteles (Ofic. y extensiones, emsad y cooperación)		1,360,681.47	2,872,787.11	1,055,794.02	5,289,262.60
00156	Difusión Institucional		137,026.53	352,696.71	8,461.53	498,184.77
00162	Control Escolar		229,270.51	761,296.86	38,815.21	1,029,382.58
00163	Extensión y Eventos Institucionales		229,270.51	761,296.86	38,815.22	1,029,382.59
00166	Evaluación y Competencias Estudiantiles		229,270.51	761,296.87	38,815.22	1,029,382.60
00167	Vinculación Académica		229,270.51	761,296.86	38,815.22	1,029,382.59
00168	Servicios Estudiantiles		267,599.42	553,371.51	262,468.16	1,083,439.09
	SUMA	428,581,696.32	2,682,389.46	6,824,042.78	1,481,984.58	439,570,113.14
2-	Perfil Docente y Directivo Elevado					
0016	Dirección Académica		673,366.31	1,101,370.26	88,417.77	1,863,154.34
00165	Capacitación y Formación Docente		679,008.21	1,101,370.26	88,417.76	1,868,796.23
	SUMA	56,687,321.74	1,352,374.52	2,202,740.52	176,835.53	60,419,272.31
3-	Planes y Programas Cumplidos					
00161	Apoyo y Evaluación a la Práctica Docente		604,866.72	1,211,023.95	131,323.09	1,947,213.76
00164	Educación Virtual		604,866.66	1,211,023.95	131,323.09	1,947,213.70
	SUMA	56,457,208.04	1,209,733.38	2,422,047.90	262,646.18	35.46

Elaboró

El Jefe del Departamento de Planeación y Programación

Lic. Anatolio Abúndez Domínguez

Vo. Bo.

La Directora de Planeación y Evaluación

Lic. Adriana Leticia Armer Adame

Aprobó.

El Director General

Mtro. Fermín Ger

Alvarado Arroyo



PROGRAMA OPERATIVO ANUAL 2019
RESUMEN POR OBJETIVO ESTRATÉGICO, UNIDAD ADMINISTRATIVA Y CAPÍTULO.



Objetivo	Unidad Administrativa	Capítulo	Presupuesto	Compras	Transferencias	Total
4.	Planeación y Administración Institucional adecuada.					
001	Dirección General		1,361,175.03	2,622,181.06	915,527.50	4,898,883.59
0012	Contraloría Interna		1,361,175.01	2,622,181.06		3,983,356.07
0013	Delegaciones Regionales		572,877.62	1,081,786.28		1,654,663.90
0015	Delegación de Planeación y Evaluación		82,030.95	292,696.71		374,727.66
00151	Planeación y Programación		82,030.95	292,696.71		374,727.66
00152	Estadística e Investigación		82,030.95	292,696.71		374,727.66
00153	Evaluación e Innovación		82,030.95	292,696.71		374,727.66
00154	Presupuesto		82,030.95	292,696.71		374,727.66
00155	Organización y Procesos Administrativos		82,030.95	292,696.71		374,727.66
0017	Dirección Administrativa		258,337.28	794,301.42		1,052,638.70
00171	Recursos Humanos		246,619.22	894,301.42		1,140,920.64
00172	Asuntos Jurídicos		196,619.21	594,301.42		790,920.63
00173	Informática y Sistemas		258,281.94	400,000.00		658,281.94
0017-1	Subdirección de Finanzas		383,337.28	994,301.42		1,377,638.70
0017-102	Recursos Materiales		333,337.28	638,114.68		971,451.96
TOTAL PROGRAMA OPERATIVO ANUAL						\$ 683,288,180.58

Elaboró
El Jefe del Departamento de Planeación y Programación

Lic. Anatolio Abundez Domín

Vo.Bo.
La Directora de Planeación y Evaluación


Lic. Adriana Leticia Armenta Adame

Aprobó.
El Director General


Mtro. Fermín Gerardo Varado Arroyo



9.- FIRMAS DE AUTORIZACIÓN DEL PRESUPUESTO 2019 POR LA JUNTA DIRECTIVA



DIRECCION DE PLANEACION Y EVALUACION
DEPARTAMENTO DE PLANEACION Y PROGRAMACION





Acuerdo 3.- Con fundamento en el artículo 17, fracción I Y VI de la Ley 690 d Entidades Paraestatales, esta H. Junta Directiva aprueba por unanimidad el Program Operativo Anual 2018 modificación final.

4.- Presupuesto de Ingresos y Egresos 2019.

En el Decreto No. 182 de Presupuesto de Egresos del Estado para el ejercicio fiscal 2019, publicado en el periódico oficial de 9 de enero de 2019, se autorizó al **COBACH GUERRERO**, un presupuesto de **\$306,240,647.07**, integrado de la siguiente manera, **servicios personales \$292,511,557.18**, materiales y suministros **\$6,751,998.72 y \$6,977,091**, para servicios generales.

La Subsecretaria de Educación Media Superior de la **SEP** remitió el Anexo de Ejecución que se celebrará entre la Secretaría de Educación Pública, el Gobierno del Estado de Guerrero y el Colegio de Bachilleres del Estado para el financiamiento de los gastos de operación del Organismo con fecha de 22 de enero de 2019, el cual considera una aportación federal de **\$368,214,317.51**, de los cuales **\$349,814,706.51** se destinan a servicios personales, **\$2,943,937.76** para materiales y suministros y **\$15,455,673.24** para servicios generales.

Cabe mencionar, que para el presente Ejercicio Fiscal, el presupuesto federal sufrió un recorte por la cantidad de **\$31,622,509.32**, que afecta a las partidas siguientes:

- | | | |
|------------------------------------|------------------|-----------------------------|
| 1. Aguinaldo | _____ | \$ 24,265,125.63 |
| 2. I.S.R. del Aguinaldo | _____ | \$ 7,270,537.69 |
| 3. Otras Prestaciones EMSAD | | \$ 77,846.00 |
| | | \$ 31,622,509.32 |

Sin considerar el índice inflacionario del año 2018 que fue de 4.83% que convertido a pesos importa la **cantida \$ 19,072,404.48** que, sumado al recorte presupuestal, arroja un total de **\$ 50,649, .80 de decremento.**

Los **pesos** propios estimados para el presente Ejercicio Fiscal **importan** la cantidad **\$ 33,216.00.**

Derivado de lo anterior, el presupuesto de ingresos y egresos para el **Ejercicio Fiscal** 2019, queda integrado de la **siguiente** manera:



Concepto	Total
----------	-------

INGRESOS

Ingresos Propios	8,833,216.00
Aportaciones Estatales	306,240,647.07
*Aportaciones Federales	368,214,317.51
	<u>683,288,180.58</u>

EGRESOS

Servicios Personales	645,896,263.69
Materiales y suministros	10,708,442.89
Servicios Generales	23,846,480.23
Bienes Muebles, Inmuebles e Intangibles	2,836,993.77
	<u>683,288,180.58</u>

Acuerdo 4.- Con fundamento en lo dispuesto por el artículo 17 Fracción 1 de la Ley Número 690 de Entidades Paraestatales del Estado de Guerrero, H. Junta Directiva aprueba por unanimidad de votos, el Presupuesto de Ingresos y Egresos del Colegio de Bachilleres para el Ejercicio Fiscal 2019.

5.- Políticas de Ingreso y Gasto 2019.

Con fundamento en el Presupuesto de Ingresos y Egresos autorizado para el Colegio de Bachilleres del Estado de Guerrero 2019, se deben de tener las Políticas de Ingreso y Gasto en concordancia con el presupuesto. Por lo que se solicita la aprobación del Órgano de Gobierno.

Acuerdo 5. Con fundamento en el artículo 17, fracción V de la Ley 6 de Entidades Paraestatales, esta H. Junta Directiva aprueba por unanimidad de votos, las Políticas de Ingreso y Gasto del Colegio de Bachilleres del Estado, para el Ejercicio Fiscal 2019.



6. Programa Operativo Anual 2019.

Con fundamento en el artículo 17, fracción I Y VI de la Ley 690 de Entidades Paraestatales se solicita a esta H. Junta Directiva apruebe el Programa Operativo Anual 2019, de acuerdo a las siguientes tablas:

**PROGRAMA OPERATIVO ANUAL 2019
PRESUPUESTO DE INGRESOS Y EGRESOS**

CONCEPTO	ESTATAL	FEDERAL	INGRESOS PROPIOS	TAL
1000 SERVICIOS PERSONALES	292,511,557.18	349,814,706.51	3,570,000.00	645,896,263.69
2000 MATERIALES Y SUMINISTROS	6,751,998.72	2,943,937.76	1,012,506.	10,708,442.89
3000 SERVICIOS GENERALES	6,977,091.17	15,455,673.24	1,413,715.82	23,846,480.23
5000 MOBILIARIO Y EQUIPO	0.00	0.00	2,836,993.77	2,836,993.77
SUMA	\$306,240,647.07	\$368,214,317.51	\$8,833,216.00	\$683,288,180.58

**PROGRAMA OPERATIVO ANUAL 2019
TECHOS PRESUPUESTALES PARA GASTOS DE OPERACIÓN**

ÁREA	CAPÍTULO 2000	CAPÍTULO 3000	CAPÍTULO 5000	TOTAL ASIGNADO
DIRECCIÓN GENERAL	1,361,175.08	2,622,181.06	915,527.50	4,898,883.64
CONTRALORÍA INTERNA	1,361,175.00	2,622,181.06	0.00	3,983,356.06
DIRECCIÓN DE PLANEACIÓN Y VALUACIÓN	578,738.57	1,897,994.14	8,461.53	2,485,194.23
DIRECCIÓN ACADÉMICA	3,847,734.12	8,395,113.05	857,210.74	13,100,057.91
DIRECCIÓN ADMINISTRATIVA	1,676,532.21	4,315,320.36	0.00	5,991,852.57
PLANTELES	1,310,207.81	2,911,904.28	1,05 94.00	5,277,906.08
REGIONES	572,880.11	1,081,786.28	.	1,654,666.39
TOTAL	10,708,442.89	23,846,480.23	2,836,993.77	391,916.89



PROGRAMA OPERATIVO ANUAL 2019
DESGLOSE DEL GASTO DE LOS INGRESOS PROPIOS

CAP				
1000	SERVICIOS PERSONALES			3,570,000.00
	COMPLEMENTO A SALARIOS DIRECTIVOS		2,000.00	
	INCENTIVO ANUAL POR PRODUCTIVIDAD EXTRAORDINARIO DIRECTIVO		1,000.00	
2000	MATERIALES Y SUMINISTROS			1,012,506.41
	OTROS MATERIALES y ARTICULOS CONSTRUCCIÓN Y REPARACIÓN PARA ESCUELAS		805,000.00	
	VESTUARIO Y UNIFORMES		207,506.41	
3000	SERVICIOS GENERALES			1,413,715.82
	CONGRESOS, CONVENCIONES Y EVENTOS ACADÉMICOS		973,715.82	
	SERVICIOS DE CAPACITACIÓN		440,000.00	
	ESTUDIOS DE POSTGRADO DEL PERSONAL DIRECTIVO	50,000.00		
	EVALUACIÓN DE LA PRACTICA DOCENTE	50,000.00		
	CURSOS DOCENTES	340,000.00		
5000	INVERSIÓN			2,830,063.77
	MUEBLES DE OFICINA Y ESTANTERIA		132,000.00	
	40 ANAQUELES	30,000.00		
	4 ARCHIVEROS DE 4 GAVETAS	12,000.00		
	MOBILIARIO DE OFICINA	90,000.00		
	EQUIPO DE COMPUTO Y DE TECNOLOGIAS DE LA INFORMACIÓN		1,774,651.77	
	246 COMPUTADORAS PARA PLANTELES	1,249,901.77		
	29 EQUIPOS DE COMPUTO OFICINAS CENTRALES	289,750.00		
	COMPUTADORAS TIPO LAPTOP	20,000.00		
	1 IMPRESORA HP LAMER COLOR 6P2020	60,000.00		
	1 IMPRESORA HP LA	36,000.00		
	14 IMPRESORAS LASERJET PRO 200 COLOR	30,000.00		
	25 IMPRESORAS MULTIFUNCIONALES	75,000.00		
	12 TABLETS	00,000.00		
	OTRO MOBILIARIO Y EQUIPO EDUCACIONAL RECREATIVO		690,000.00	
	LICENCIAS INDUSTRIALES E INTELECTUALES		240,342.00	

Acuerdo 6.- Con fundamento en el artículo 17, fracción 1 Y VI de la Ley 690 de Entidades Paraestatales, esta H. Junta Directiva aprueba por unanimidad de votos el Programa Operativo Anual 2019.

7.- Manual de Evaluación de Riesgos y Control Interno del Colegio de Bachilleres del Estado de Guerrero.

Con el objeto de implementar un sistema de Control Interno que cuente con los mecanismos de seguimiento, monitoreo y evaluación de acciones orientadas hacia el manejo correcto de los recursos públicos Federales, Estatales y de Ingresos Propios del Colegio, que ayude a determinar el avance en la ejecución de los planes de desarrollo nacional y estatal, I programas estatales de educación federal y estatal, el Plan de Desarrollo Institucional y e Program s ativo Anual, a través de una adecuada administración 6 riesgos que eficiente las iones de cada una de las áreas directivas en cumplimiento de los objetivos in ucionales. A fin e darlo a conocer en todas las áreas y plante -aculares del Organismo, por lo que icita a esta H. Junta Directiva su aprobación.

