

Indicador	Resultado	Parametro
01.- LIQUIDEZ (Activo Circulante / Pasivo Circulante)		
\$188,436,736.45 / \$87,714,254.96 Se dispone de 2.15 de activo circulante para pagar cada \$1.00 de obligaciones a corto plazo. Por lo que se cuenta con liquidez.	2.15	a) Positivo = mayor de 1.1 veces b) Aceptable = de 1.0 a 1.1 veces c) No aceptable = menor a 1.0 veces
02.- MÁRGEN DE SEGURIDAD ((Activo Circulante - Pasivo Circulante) / Pasivo Circulante)		
(\$188,436,736.45 - \$87,714,254.96) / \$87,714,254.96 Se cuenta con un nivel positivo de margen de seguridad para solventar contingencias.	114.83%	a) Positivo = mayor a 35% b) Aceptable = de 0% a 35% c) No aceptable = menor a 0%
03.- PROPORCIÓN DEL PASIVO A CORTO PLAZO SOBRE EL PASIVO TOTAL (Pasivo Circulante/Pasivo Total)		
(\$87,714,254.96 / \$95,022,261.72) El resultado indica que el financiamiento a corto plazo predomina respecto al pasivo a largo plazo.	92.30%	a) Positivo = mayor o igual a 50% b) No Aceptable = menor a 50%
04.- SOLVENCIA (Pasivo Total / Activo Total)		
\$95,022,261.72 / \$298,831,753.36 Se cuenta con un nivel aceptable de solvencia para cumplir con sus compromisos a largo plazo.	31.79%	a) Positivo = mayor a 35% b) Aceptable = de 0% a 35% c) No aceptable = menor a 0%
05.- AUTONOMÍA FINANCIERA (Ingresos Propios / Ingresos Totales)		
\$26,425,123.21 / \$26,425,123.21 El resultado refleja el porcentaje de los ingresos propios, por lo que se cuenta con autonomía financiera.	100.00%	a) Positivo = mayor o igual a 50% b) No aceptable = menor a 50%
06.- AUTONOMÍA FINANCIERA PARA CUBRIR EL GASTO CORRIENTE (Ingresos Propios / Gasto Corriente)		
\$26,425,123.21 / \$27,742,771.84 El gasto corriente es cubierto en un 95.25% con recursos propios, por lo cual se cuenta con un nivel positivo de autonomía financiera, para cubrir su gasto corriente.	95.25%	a) Positivo = mayor al 55% b) Aceptable = 45% al 55% c) No aceptable = menor al 45%
07.- REALIZACIÓN DE INVERSIONES, SERVICIOS Y BENEFICIO SOCIAL (Gasto de capital / Otros Ingresos)		
	0.00	a) Positivo = mayor al 70% b) Aceptable = 60% al 70% c) No aceptable = menor al 60%
08.- RESULTADO FINANCIERO ((Saldo Inicial + Ingresos Totales) / Gasto Total)		
\$286,623,076.92 + \$26,425,123.21 / \$27,891,118.43 Se cuenta con un nivel Positivo de equilibrio financiero en la administración de los recursos.	11.22	a) Positivo = Igual o mayor a 1 b) No Aceptable = Menor a 1
09.- PROPORCIÓN DEL GASTO CORRIENTE SOBRE EL GASTO TOTAL (Gasto corriente / Gasto Total)		
\$27,742,771.84 / \$27,891,118.43 El gasto corriente representan el 99.46% del gasto total.	99.46%	
10.- PROPORCIÓN DE LOS SERVICIOS PERSONALES S/GASTO CORRIENTE (Servicios Personales/Gasto corriente)		
\$13,071,171.53 / \$27,742,771.84 Los servicios personales representan el 47.11% del gasto corriente.	47.11%	



TRANSFORMANDO
GUERRERO
GOBIERNO DEL ESTADO
2011-2017




PROTUR

PROMOTORA TURÍSTICA DE GUERRERO GUERRERO

Indicadores Financieros
Del 01/ene/2022 Al 31/jul./2022

Usu: Supervisor
Rep: rptIndicadores

hora de Impresión: 08:26:00

Indicador	Resultado	Parametro
 Lic. José Luis González de la Vega Otero DIRECTOR GENERAL.	 Lic. Alejandro Balboa Ruiz DIRECTOR DE FINANZAS Y ADMINISTRACIÓN.	
 C.P. José Isabel Reyes Solís JEFE DEL DEPARTAMENTO DE CONTABILIDAD.		

0108