





GOBIERNO DEL ESTADO DE GUERRERO
O.P.D. COMISION DE INFRAESTRUCTURA CARRETERA Y AEROPORTUARIA EDO. GRO.
CONSOLIDADO
ESTADO ANALITICO DEL EJERCICIO DEL PRESUPUESTO DE EGRESOS
Clasificación por Objeto del Gasto (capítulo, concepto, partida genérica y partida específica)
DEL 1 DE ENERO AL 31 DE OCTUBRE DEL 2020

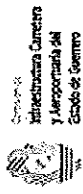


Concepto	Egresos				Subpartido
	Aprobado	Anulaciones (Reducciones)	Modificado	Pagado	
SERVICIOS PERSONALES.	51,510,646.61	310,036.24	51,820,682.85	24,972,354.49	26,858,328.36
REMUNERACIONES AL PERSONAL DE CARACTER PERMANENTE.	29,895,119.82	59,690.00	29,954,809.82	16,735,589.45	13,229,220.37
REMUNERACIONES AL PERSONAL DE CARACTER TRANSITORIO.	3,921,659.80	700,000.00	4,621,659.80	3,693,895.03	737,764.77
REMUNERACIONES ADICIONALES Y ESPECIALES.	8,196,931.46	-36,671.16	8,160,260.30	2,295,815.11	5,864,445.19
SEGURIDAD SOCIAL.	2,650,522.24	0.00	2,650,522.24	0.00	2,650,522.24
OTRAS PRESTACIONES SOCIALES Y ECONOMICAS.	3,702,611.15	-199,091.08	3,503,520.00	1,255,784.90	2,247,735.10
PREVISIONES.	2,577,720.44	-262,662.84	2,315,057.60	0.00	2,315,057.60
PAGO DE ESTIMULOS A SERVIDORES PUBLICOS.	1,574,884.00	-40,850.00	1,624,534.00	1,131,300.00	493,234.00
MATERIALES Y SUMINISTROS.	6,054,256.10	371,760.22	7,026,016.32	4,553,454.68	2,472,561.64
MATERIALES DE ADMINISTRACION, EMISION DE DOCUMENTOS Y ARTICULOS OFICIALES.	1,102,833.11	-262,754.09	839,079.02	349,967.89	489,111.13
ALIMENTOS Y UTENSILIOS.	106,552.98	-48,696.00	57,856.98	0.00	57,856.98
MATERIAS PRIMAS Y MATERIALES DE PRODUCCION Y COMERCIALIZACION.	0.00	0.00	0.00	0.00	0.00
MATERIALES Y ARTICULOS DE CONSTRUCCION Y DE REPARACION.	1,082,865.50	-771,843.40	311,022.10	101,630.08	179,391.98
PRODUCTOS QUIMICOS, FARMACEUTICOS Y DE LABORATORIO.	217,446.00	-58,624.33	158,821.67	98,619.50	60,202.17
COMBUSTIBLES, LUBRICANTES Y ADITIVOS.	3,342,530.07	1,554,862.49	4,897,392.56	3,648,897.61	1,248,494.95
VESTUARIO, BLANCOS, PRENDAS DE PROTECCION Y ARTICULOS DEPORTIVOS.	48,000.00	11,700.00	59,700.00	11,078.81	48,621.19
MATERIALES Y SUMINISTROS PARA SEGURIDAD.	0.00	0.00	0.00	0.00	0.00
HERRAMIENTAS, REPARACIONES Y ACCESORIOS MENORES.	797,147.94	52,215.61	849,363.55	372,262.79	477,100.76
SERVICIOS GENERALES.	13,014,665.17	-688,473.20	12,326,191.97	7,689,625.17	4,636,566.80
SERVICIOS BASICOS.	1,781,774.86	-444,499.28	1,337,275.58	472,205.20	865,070.38
SERVICIOS DE ARRENDAMIENTO.	914,452.04	-5,990.69	908,461.35	442,056.43	466,404.92
SERVICIOS PROFESIONALES, CIENTIFICOS, TECNICOS Y OTROS SERVICIOS.	3,712,995.84	978,344.19	4,691,340.03	3,070,499.80	1,620,840.23
SERVICIOS FINANCIEROS, BANCARIOS Y COMERCIALES.	2,333,633.91	20,653.32	2,354,287.23	1,895,781.95	500,505.28
SERVICIOS DE INSTALACION, REPARACION, MANTENIMIENTO Y CONSERVACION.	628,262.75	-130,365.00	497,897.75	138,474.39	359,423.36
SERVICIOS DE COMUNICACION SOCIAL Y PUBLICIDAD.	0.00	0.00	0.00	0.00	0.00
SERVICIOS DE TRASLADO Y VIATICOS.	2,122,412.44	-1,116,708.94	1,005,703.50	448,720.68	557,982.82
SERVICIOS OFICIALES.	154,800.00	0.00	154,800.00	11,025.70	143,774.30
OTROS SERVICIOS GENERALES.	1,160,623.33	3,812.48	1,164,435.81	617,861.02	546,574.79
TRANSFERENCIAS, ASIGNACIONES, SUBSIDIOS Y OTRAS AYUDAS.	0.00	0.00	0.00	0.00	0.00
TRANSFERENCIAS INTERNAS Y ASIGNACIONES AL SECTOR PUBLICO.	0.00	0.00	0.00	0.00	0.00
TRANSFERENCIAS AL RESTO DEL SECTOR PUBLICO.	0.00	0.00	0.00	0.00	0.00
SUBSIDIOS Y SUBVENCIONES.	0.00	0.00	0.00	0.00	0.00
AYUDAS SOCIALES.	0.00	0.00	0.00	0.00	0.00
PENSIONES Y JUBILACIONES.	0.00	0.00	0.00	0.00	0.00
TRANSFERENCIAS A FIDEICOMISOS, MANDATOS Y OTROS ANALOGOS.	0.00	0.00	0.00	0.00	0.00
TRANSFERENCIAS A LA SEGURIDAD SOCIAL.	0.00	0.00	0.00	0.00	0.00
DONATIVOS.	0.00	0.00	0.00	0.00	0.00
TRANSFERENCIAS AL EXTERIOR.	0.00	0.00	0.00	0.00	0.00
BIENES MUEBLES, INMUEBLES E INTANGIBLES.	1,016,494.93	17,000.00	1,033,494.93	18,999.15	1,014,495.78
MOBILIARIO Y EQUIPO DE ADMINISTRACION.	206,144.59	17,000.00	223,144.59	18,999.15	204,145.44
MOBILIARIO Y EQUIPO EDUCACIONAL Y RECREATIVO.	0.00	0.00	0.00	0.00	0.00
EQUIPO E INSTRUMENTAL MEDICO Y DE LABORATORIO.	0.00	0.00	0.00	0.00	0.00

0000355



GOBIERNO DEL ESTADO DE GUERRERO
O.P.D. COMISION DE INFRAESTRUCTURA CARRETERA Y AEROPORTUARIA EDO. GRO.
CONSOLIDADO
ESTADO ANALITICO DEL EJERCICIO DEL PRESUPUESTO DE EGRESOS
 Clasificación por Objeto del Gasto (capítulo, concepto, partida genérica y partida específica)
 DEL 1 DE ENERO AL 31 DE OCTUBRE DEL 2020



Concepto	Egresos				Subsección
	Aprobado	Ampliaciones (Reducciones)	Modificado	Devengado	
VEHICULOS Y EQUIPO DE TRANSPORTE	780,340.34	0.00	780,340.34	0.00	780,340.34
EQUIPO DE DEFENSA Y SEGURIDAD.	0.00	0.00	0.00	0.00	0.00
MAQUINARIA, OTROS EQUIPOS Y HERRAMIENTAS.	50,000.00	0.00	50,000.00	0.00	50,000.00
ACTIVOS BIOLÓGICOS.	0.00	0.00	0.00	0.00	0.00
BIENES INMUEBLES.	0.00	0.00	0.00	0.00	0.00
ACTIVOS INTANGIBLES.	0.00	0.00	0.00	0.00	0.00
INVERSION PUBLICA.	990,130,478.40	236,030,100.00	844,190,578.40	483,811,762.29	355,368,816.11
OBRA PUBLICA EN BIENES DE DOMINIO PUBLICO.	590,130,478.40	254,700,100.00	844,830,578.40	453,293,530.28	351,467,048.12
OBRA PUBLICA EN BIENES PROPIOS.	0.00	0.00	0.00	0.00	0.00
PROYECTOS PRODUCTIVOS Y ACCIONES DE FOMENTO.	0.00	4,350,000.00	4,350,000.00	448,232.01	3,901,787.99
INVERSIONES FINANCIERAS Y OTRAS PROVISIONES.	0.00	0.00	0.00	0.00	0.00
INVERSIONES PARA EL FOMENTO DE ACTIVIDADES PRODUCTIVAS.	0.00	0.00	0.00	0.00	0.00
ACCIONES Y PARTICIPACIONES DE CAPITAL.	0.00	0.00	0.00	0.00	0.00
COMPRA DE TITULOS Y VALORES.	0.00	0.00	0.00	0.00	0.00
CONCESION DE PRESTAMOS.	0.00	0.00	0.00	0.00	0.00
INVERSIONES EN FIDEICOMISOS, MANDATOS Y OTROS ANALOGOS.	0.00	0.00	0.00	0.00	0.00
OTRAS INVERSIONES FINANCIERAS.	0.00	0.00	0.00	0.00	0.00
PROVISIONES PARA CONTINGENCIAS Y OTRAS ERROGACIONES ESPECIALES.	0.00	0.00	0.00	0.00	0.00
PARTICIPACIONES.	0.00	0.00	0.00	0.00	0.00
APORTACIONES.	0.00	0.00	0.00	0.00	0.00
CONVENIOS.	0.00	0.00	0.00	0.00	0.00
DEUDA PUBLICA.	100,000.00	0.00	100,000.00	0.00	100,000.00
AMORTIZACION DE LA DEUDA PUBLICA.	0.00	0.00	0.00	0.00	0.00
INTERESES DE LA DEUDA PUBLICA.	0.00	0.00	0.00	0.00	0.00
COMISIONES DE LA DEUDA PUBLICA.	0.00	0.00	0.00	0.00	0.00
GASTOS DE LA DEUDA PUBLICA.	0.00	0.00	0.00	0.00	0.00
COSTO POR COBERTURAS.	0.00	0.00	0.00	0.00	0.00
APYOS FINANCIEROS.	100,000.00	0.00	100,000.00	0.00	100,000.00
ADEUDOS DE EJERCICIOS FISCALES ANTERIORES (ADEFAS).	682,416,581.21	259,061,285.96	921,476,847.17	531,054,225.76	390,422,821.41
Total del Gasto					

ELABORADO

REVISADO

APROBADO


VERBO

C.P. MARIA DEL PILAR ALARCON MUNIZ
 JEFE DE OFICINA DE CONTABILIDAD

C.P. CARLOS BARRERA ARROYO
 JEFE DEL DEPARTAMENTO DE RECURSOS FINANCIEROS

ARQ. JUANES SOTELO ARELLANO
 JEFE DE OFICINA DE RECURSOS FINANCIEROS
 ENCARGADO DE LA DIRECCION GENERAL

COMISION DE
 O.P.D. INFRAESTRUCTURA CARRETERA Y AEROPORTUARIA EDO. GRO.



00000356