



GOBIERNO DEL ESTADO DE
GUERRERO
2015 - 2021

Cuenta Pública

Gobierno del Estado de Guerrero

Ejercicio Fiscal 2017



Secretaría de
**Finanzas
y Administración**



GUERRERO
NOS NECESITA A TODOS



GOBIERNO DEL ESTADO DE
GUERRERO
2015 - 2021

Tomo I

Resultados Generales

Cuenta Pública
Gobierno del Estado de Guerrero

Ejercicio Fiscal 2017



Secretaría de
Finanzas
y Administración



GUERRERO
NOS NECESITA A TODOS



GOBIERNO DEL ESTADO LIBRE
Y SOBERANO DE GUERRERO

PODER EJECUTIVO

Cuenta Pública Anual 2017.



GOBIERNO DEL ESTADO LIBRE
Y SOBERANO DE GUERRERO
PODER EJECUTIVO

Cuenta Pública Anual 2017.

<i>Contenido</i>	<i>Página</i>
Introducción.	2
Perspectiva Económica.	3
Panorama Económico Mundial	
Panorama Económico Nacional	5
Panorama Económico Estatal.	8
I. Política Fiscal del Estado de Guerrero.	13
Informe Analítico Cualitativo de los Ingresos Presupuestarios.	14
I.I. Ingresos Tributarios.	16
Impuestos.	
Derechos.	17
I.II. Ingresos no Tributarios.	19
Productos.	
Aprovechamientos.	20
I.III. Ingresos de Origen Federal.	21
Participaciones Federales.	22
Aportaciones Federales.	
Convenios o programas entre el Gobierno Federal y el Estado.	25
II. Egresos Presupuestarios.	28
Consolidado del gasto.	29



Gobierno del Estado Libre
y Soberano de Guerrero

PODER EJECUTIVO

Gasto Programable y No Programable.	
Poder ejecutivo.	31
Poder legislativo.	
Poder judicial.	32
Órganos Autónomos.	
Entidades Paraestatales.	33
Gobierno Municipal.	
III. Aplicación de los Recursos Provenientes del Gobierno Federal.	37
Ramo 33: Fondos de Aportaciones Federales.	38
Convenios con la federación.	39
Clasificación por tipo de gasto.	40
Clasificación funcional.	41
Clasificación Programática.	42
IV. Aportación Solidaria Estatal.	43
V. Deuda Pública.	49
VI. ESTADOS FINANCIEROS CONSOLIDADOS.	52
Notas a los Estados Financieros Consolidados 2017.	57



GOBIERNO DEL ESTADO LIBRE
Y SOBERANO DE GUERRERO

PODER EJECUTIVO

Introducción.



GOBIERNO DEL ESTADO LIBRE
Y SOBERANO DE GUERRERO

PODER EJECUTIVO

Introducción.

En atención al mandato que se establece en los artículos 91, fracción XXVII de la Constitución Política del Estado Libre y Soberano del Estado de Guerrero, 21 y 22 de la Ley 1028 de fiscalización Superior y Rendición de Cuentas del Estado de Guerrero, donde se ordena al Jefe del Ejecutivo Estatal rendir informes financieros semestrales, así como de presentar la Cuenta Pública anual al Honorable Congreso del Estado; se hace entrega a esta Representación Popular, a través de la Auditoría Superior del Estado, el Informe Financiero Anual correspondiente al ejercicio fiscal 2017.

Mantener el equilibrio en las finanzas del gobierno estatal, es una de las tareas que demandó grandes esfuerzos en el año que se informa, particularmente por el grave rezago económico y social que subsiste en nuestra Entidad; Así como la escasez de recursos presupuestales y los daños ocasionados por fenómenos naturales registrados en septiembre de 2017. No obstante se cumplió plenamente en los términos que establece el marco legal.

Es justo reconocer el valioso apoyo que le ha brindado al Estado de Guerrero el C. Presidente de Republica Licenciado Enrique Peña Nieto para avanzar en el saneamiento de las finanzas públicas y en la implementación de programas sociales que requiere la población.

El manejo responsable y transparente de los recursos presupuestales así como la oportuna rendición de cuentas a la Auditoría Superior del Estado, es un compromiso insoslayable que hemos atendido de manera prioritaria ante el Honorable Congreso del



GOBIERNO DEL ESTADO LIBRE
Y SOBERANO DE GUERRERO

PODER EJECUTIVO

Estado, porque estamos ciertos de que la opacidad y el manejo discrecional de los fondos públicos contradice los propósitos de esta administración.

Reforzando lo antes señalado, este gobierno refrenda el compromiso de seguir avanzando en la modernización de los sistemas tendientes a mejorar los procesos presupuestarios, contables y administrativos, para cerrar el paso a conductas indeseables o aplicación ineficiente de los dineros públicos.

Perspectiva Económica.

Panorama Económico Mundial.

El comportamiento de la economía internacional ha mostrado un mayor dinamismo a partir del segundo semestre de 2016 y durante 2017, según se puede apreciar en la información que dieron a conocer los expertos del Fondo Monetario Internacional (FMI) el pasado 22 de enero del actual, previo a la reunión anual denominada “Foro Económico Mundial de Davos”, en Suiza.

Durante el año 2016, el producto mundial creció un 3.2% respecto al año precedente y para 2017 se estima un incremento del 3.7%, es decir, una diferencia de 0.5%. Este repunte se manifiesta en forma global, especialmente en los mercados de Europa y Asia. El pronóstico para 2018 y 2019 es de que se prolongue dicha tendencia de crecimiento y se avance al 3.9% en cada uno de los ejercicios mencionados.

En la revisión que efectuó el FMI sobre el desarrollo de la economía mundial para los ejercicios actual y subsecuente, se toma en consideración el ímpetu de crecimiento que prevalece en la mayoría de las naciones y el impacto que se vislumbra por los cambios



GOBIERNO DEL ESTADO LIBRE
Y SOBERANO DE GUERRERO

PODER EJECUTIVO

de política tributaria en Estados Unidos, recientemente aprobados por el Congreso de ese País.

El principal resultado que se espera con las modificaciones de la política tributaria estadounidense, específicamente por los recortes de las tasas impositivas aplicadas a las empresas, es un incremento en la inversión privada y por lo mismo un estímulo a la actividad productiva. El efecto estimado en el crecimiento económico del país será positivo hasta el año 2020, para cuando ascenderá en forma acumulativa a 1.2%. Los frutos de este programa podrían traer beneficios comerciales significativos a los Estados Unidos y sus socios comerciales, en particular México y Canadá por la cercanía.

Así mismo, el renovado ímpetu del crecimiento hace pensar, que la política fiscal debería guiarse cada vez más por los objetivos a mediano plazo, garantizar la sostenibilidad fiscal y reforzar el producto potencial; También merece subrayar, que la cooperación multilateral sigue siendo vital para garantizar la recuperación mundial.

El grupo de países con mayor grado de desarrollo, conforme a la clasificación del FMI, en conjunto alcanzó en términos del Producto Interno Bruto, una mejoría de 2.3%, en relación al 1.7% que obtuvo en el año anterior. Destacan por su índice de crecimiento en el ejercicio 2017 las economías de Alemania, España, Estados Unidos y Canadá con 2.5%, 3.1%, 2.3% y 3.0%, respectivamente.

Las Economías de Mercados Emergentes y en Desarrollo, en general crecieron al 4.7%, respecto al 4.4% del año 2016; sin embargo haciendo un análisis por países, se observa un contraste muy marcado. Es el caso de que mientras China e India obtuvieron un



GOBIERNO DEL ESTADO LIBRE
Y SOBERANO DE GUERRERO

PODER EJECUTIVO

avance del 6.8% y la India 6.7% en su tasa de crecimiento, Arabia Saudita sufrió un decremento del 0.07% y México del 2.3% que alcanzó en el 2016, se contrae a un 2.1% en el ejercicio 2017.

Cabe destacar que en el Segmento de las Economías de Mercados Emergentes y en Desarrollo donde están insertos Rusia y Brasil; naciones que en el año 2016 se encontraban en plena recesión, los resultados que presentan para 2017 son alentadores, en virtud de que alcanzaron un índice de crecimiento del 1.8% el primero y 1.1% el segundo.

Por lo antes expuesto, se puede afirmar que la economía mundial ha retomado su ritmo de crecimiento en el año 2017 y que la locomotora de este dinamismo son los Estados Unidos, China e India. Aun así, no puede festinarse esta situación, en tanto no se consoliden los mecanismos de una verdadera cooperación multinacional y logren incorporarse a esta etapa de mejoría las naciones que por diversas circunstancias permanecen rezagadas.

Panorama Económico Nacional.

En el año 2017, la economía nacional se quedó corta en el alcance de sus metas, debido entre otras razones a la baja en los precios del petróleo, los ajustes en el gasto público, la inestabilidad del tipo de cambio con la moneda norteamericana, pero principalmente por la incertidumbre relativa al Tratado de Libre Comercio con América del Norte (TLCAN) y el resultado que se pueda tener con el proceso electoral en julio de 2018.



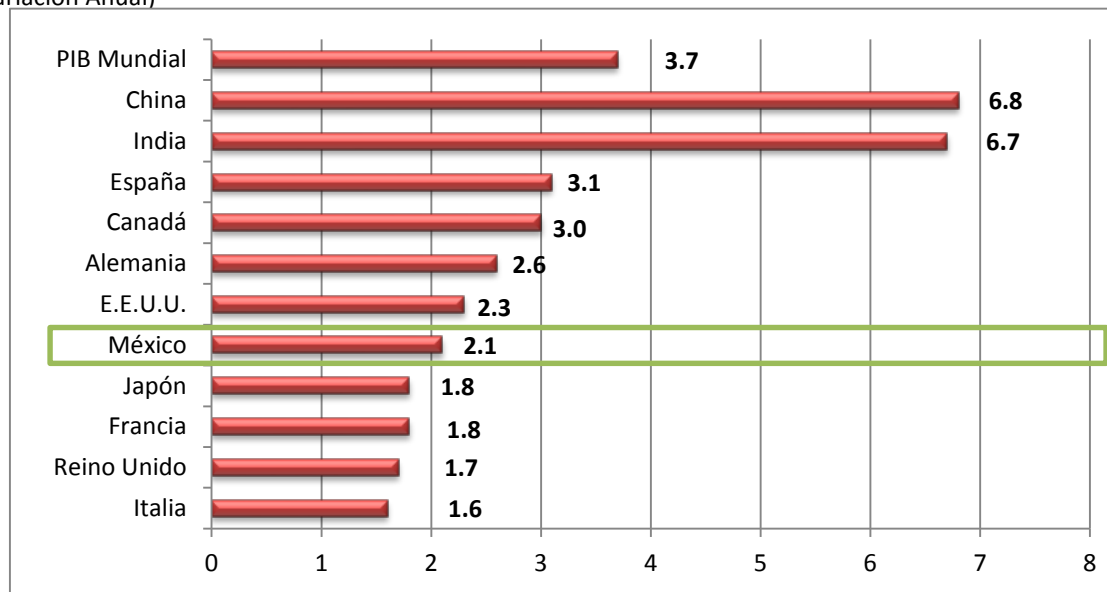
GOBIERNO DEL ESTADO LIBRE
Y SOBERANO DE GUERRERO
PODER EJECUTIVO

Aun así, el índice de crecimiento medido en términos del Producto Interno Bruto (PIB) que se estima alcanzó el 2.1%, está dentro del intervalo previsto por el Banco de México entre 1.3% y 2.3%. Respecto al pronóstico que formuló inicialmente el FMI de que la economía mexicana crecería al 1.9%, queda superado de confirmarse el 2.1% antes mencionado.

Es importante destacar el mérito de la economía nacional en obtener un crecimiento superior al que lograron potencias como Francia, Italia, Reino Unido y Japón entre otras, según se puede apreciar en la siguiente gráfica.

Crecimiento de la Economía Mexicana en 2017.

(Variación Anual)



Fuente: Fondo Monetario Internacional.

Entre los beneficios importantes que aportó el incremento del PIB 2017, está la generación de 1,081,266 nuevos puestos de trabajo, con lo cual se redujo la tasa de



GOBIERNO DEL ESTADO LIBRE
Y SOBERANO DE GUERRERO
PODER EJECUTIVO

desempleo, del 4.0% a 3.4%, según lo publicó el INEGI en su comunicado de prensa número 481/17 del 14 de noviembre de 2017.

POBLACIÓN SEGÚN SU CONDICIÓN DE ACTIVIDAD
(Personas)

Indicador	Tercer trimestre				
	2016	2017	Diferencias	Estructura % 2016	Estructura % 2017
Población total ^{a/}	121,803,321	123,057,147	1,253,826		
Población de 15 años y más	89,372,445	90,644,546	1,272,101	100.0	100.0
Población económicamente activa (PEA)	52,918,649	53,681,720	763,071	59.2	59.2
Ocupada	50,778,629	51,859,895	1,081,266	96.0	96.6
Desocupada	2,140,020	1,821,825	(-) 318,195	4.0	3.4
Población no económicamente activa (PNEA)	36,453,796	36,962,826	509,030	40.8	40.8
Disponible	6,009,498	5,738,293	(-) 271,205	16.5	15.5
No Disponible	30,444,298	31,224,533	780,235	83.5	84.5

^{a/}Los datos absolutos de las encuestas en hogares se ajustan siempre a proyecciones demográficas que son generadas por el CONAPO.
Fuente: INEGI.

Con relación a la informalidad laboral, es decir todas aquellas actividades económicas que operan a partir de los recursos de los hogares, sin estar registrados en la SHCP o en el IMSS, conforme a los resultados de la ENOE indican que en el tercer trimestre de 2017, todas las modalidades de empleo informal sumaron 30 millones de personas, que significa un aumento de 0.4% respecto a igual periodo de 2016 y representó el 57.2% de la población ocupada.

Adicionalmente, las remesas enviadas por trabajadores mexicanos en otros países, principalmente desde Estados Unidos, fueron del orden de \$28,771 millones de dólares,



GOBIERNO DEL ESTADO LIBRE
Y SOBERANO DE GUERRERO
PODER EJECUTIVO

que representan un incremento del 6.6% en comparación con el año 2016, cuando la suma fue de 26,993 millones de dólares, según informes del Banco de México.

Para el presente año 2018 el pronóstico de desarrollo en el PIB que contempla el FMI es del 2.3%, en tanto que la Secretaría de Hacienda y Crédito Público, así como el Banco Central, estiman un rango de crecimiento de entre 2% y 3%, lo cual dependerá mucho del desenlace que tengan las negociaciones del TLCAN y los resultados del proceso electoral en el mes de julio.

Existen otros factores que podrían influir en menor medida, como es la inestabilidad del peso frente al dólar, el índice inflacionario, los precios del petróleo y el fenómeno de la inseguridad pública.

Panorama Económico Estatal.

La economía del Estado de Guerrero en el tercer trimestre del año 2017 superó en 1.2% a lo obtenido en igual periodo del ejercicio 2016, según cifras desestacionalizadas y aún preliminares del Índice Trimestral de la Actividad Económica Estatal (ITAEE) del INEGI. Con este resultado, nuestra entidad se ubicó en la posición 18 del conglomerado nacional y su aportación a la economía del país fue del 0.02%.

Analizado por grandes sectores de actividades económicas, se aprecia que el sector primario, compuesto por la agricultura, ganadería, pesca y silvicultura, en el tercer trimestre del ejercicio 2017, sufrió una contracción de menos 8.0%.



GOBIERNO DEL ESTADO LIBRE
Y SOBERANO DE GUERRERO

PODER EJECUTIVO

El sector secundario que agrupa la industria minera, manufacturas, generación y transmisión de energía eléctrica, construcción, suministro de gas y agua por ductos al consumidor final; también en conjunto registró un retroceso equivalente al menos 1.5%, debido en particular a los problemas laborales que se registraron en las actividades manufactureras, así como al lento desarrollo en la construcción durante el año 2017.

En el sector terciario conformado por los servicios financieros, el comercio, los servicios inmobiliarios y el alquiler de bienes muebles, así como el transporte, los servicios de alojamiento temporal y la preparación de alimentos y bebidas, es el sector que obtuvo un mejor desempeño en el ejercicio 2017, lo cual permitió alcanzar un incremento del 2.6%, con relación al mismo trimestre del año anterior.

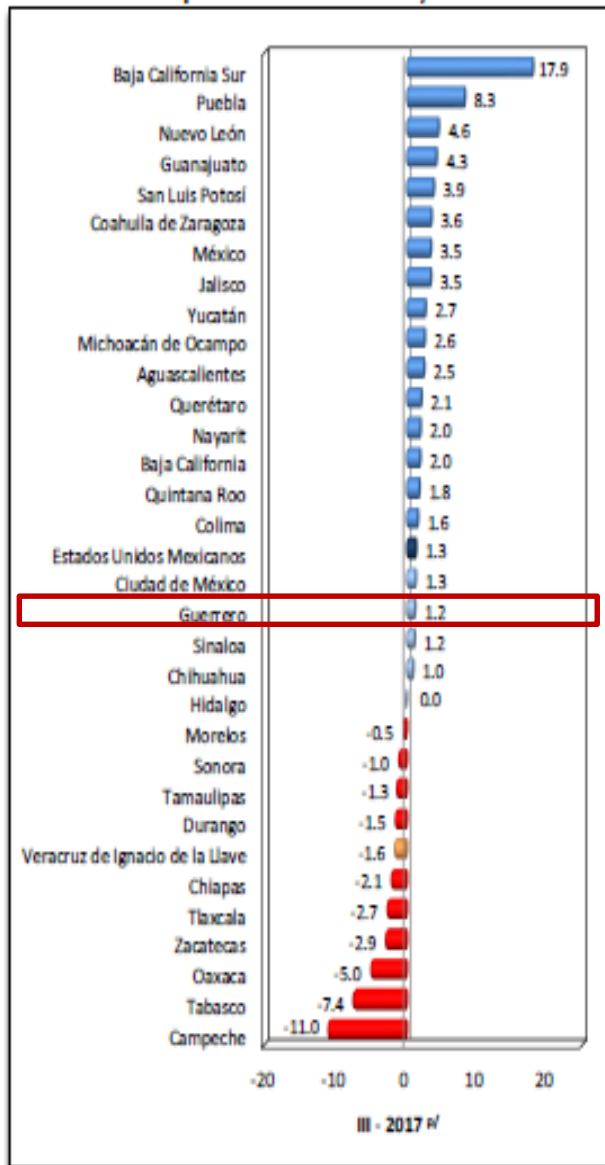
En la siguiente gráfica del Índice Trimestral de la actividad Económica Estatal, se puede apreciar de manera objetiva el comportamiento del crecimiento económico de Guerrero en el marco del desarrollo nacional.




GOBIERNO DEL ESTADO LIBRE
Y SOBERANO DE GUERRERO
PODER EJECUTIVO

INDICADOR TRIMESTRAL DE LA ACTIVIDAD ECONÓMICA ESTATAL TOTAL DE LA ECONOMÍA

(Variación porcentual real con respecto al mismo periodo del año anterior)



(Contribución porcentual al crecimiento nacional)^{1/}



^{1/} La suma de los parciales puede no coincidir con el total, debido al redondeo

p/ Cifras preliminares

Fuente: INEGI



GOBIERNO DEL ESTADO LIBRE
Y SOBERANO DE GUERRERO

PODER EJECUTIVO

Al cierre del presente documento, desafortunadamente el INEGI no ha publicado el resultado de la encuesta del ITAEE de Guerrero correspondiente al cuarto trimestre de 2017, lo cual permitirá conocer de manera completa y con mayor detalle el comportamiento de la economía Guerrerense en un año natural.

Lo propio sucede con la información de la Encuesta Nacional de Ocupación y Empleo (ENOE) del cuarto trimestre de 2017, que en la misma forma está pendiente de su publicación, aún que en el presente caso, se presume que Guerrero es de los estados con menor nivel de desocupación en el país, así lo demuestran los resultados de encuestas anteriores publicadas por el INEGI.

En síntesis, la economía del Estado de Guerrero creció en 1.2% durante el tercer trimestre del ejercicio 2017, con relación a igual periodo del año precedente, lo que por sí mismo denota un desarrollo del producto Interno Bruto insuficiente para las necesidades del Estado y es precisamente el sector terciario, donde destacan las actividades relacionadas con el turismo, las que tuvieron mejor desempeño con el 2.6% y en consecuencia las que más aportaron al índice general de crecimiento en la economía de la Entidad.



Gobierno del Estado Libre
y Soberano de Guerrero

PODER EJECUTIVO

Política Fiscal.



GOBIERNO DEL ESTADO LIBRE
Y SOBERANO DE GUERRERO

PODER EJECUTIVO

I. Política Fiscal del Estado de Guerrero.

Para dar cumplimiento a los objetivos trazados en el Plan Estatal de Desarrollo, ha sido necesario el manejo adecuado y responsable de los recursos públicos. Para la atención de los mismos resulta conveniente que los procesos de planeación del desarrollo de la entidad tengan un claro vínculo con el diseño de los programas públicos y su financiamiento en un marco de sustentabilidad, manejo adecuado y transparente de las finanzas públicas en el corto y largo plazo.

Este gobierno ha tenido como prioridad vigilar y proteger el desarrollo armónico de los recursos, atendiendo las disposiciones y acuerdos de carácter federal a través de la armonización contable y la disciplina financiera que se requiere para tal efecto, con la finalidad de establecer en nuestro Estado confianza y certidumbre en materia fiscal, teniendo como objetivo principal no crear nuevos impuestos y no reducir o eliminar los beneficios fiscales contenidos en la Ley número 110 de Ingresos del Estado de Guerrero para el Ejercicio Fiscal 2017.

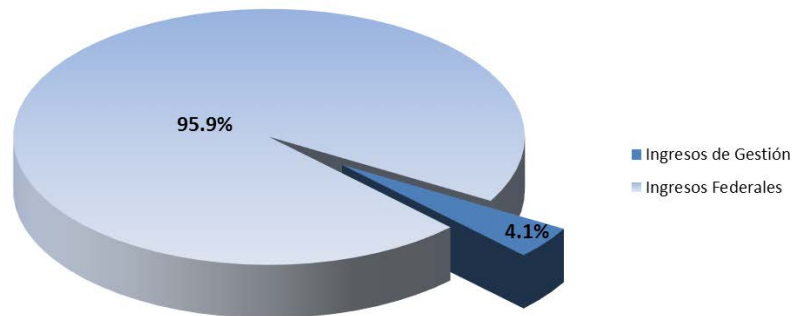
En este sentido, la política de ingresos se ha basado principalmente en aumentar la generación de ingresos propios, para tener mayor flexibilidad y cobertura en el gasto, a través de la ampliación de la base fiscal de contribuyentes, implementando programas de estímulos fiscales, para mejorar la competitividad tributaria, siempre orientada en estimular la inversión privada; así como en facilitar el cumplimiento oportuno de las obligaciones fiscales de los contribuyentes, fortaleciendo la modernización integral de los procesos y sistemas vigentes con el fin de mejorar la eficiencia y transparencia recaudatoria en la Entidad.



GOBIERNO DEL ESTADO LIBRE
Y SOBERANO DE GUERRERO
PODER EJECUTIVO

Informe Analítico Cualitativo de los Ingresos Presupuestarios.

El monto previsto en la Ley número 420 de Ingresos del Estado de Guerrero para el ejercicio 2017, fue de 50,351,752.6 miles de pesos, integrado en un 4.1% por recursos de fuentes locales y 95.9% por fuentes de origen federal.



Al término del ejercicio que se informa los ingresos devengados totales ascendieron a 64,705,509.1 miles de pesos, cifra que representa un 28.5% más de lo previsto en la Ley de Ingresos aprobada por el H. Congreso del Estado.

En relación a los ingresos de gestión devengados y recaudados del Gobierno del Estado de Guerrero, los cuales corresponden a impuestos, derechos, productos y aprovechamientos; el total fue de 2,640,243.1 miles de pesos, lo cual representa un ingreso superior en comparación al monto presupuestado en la Ley de Ingresos del Estado del 2017, por 26.7% lo que representa más de 556 millones de pesos.



GOBIERNO DEL ESTADO LIBRE
Y SOBERANO DE GUERRERO
PODER EJECUTIVO

(Miles de Pesos)

CONCEPTO	PERIODO: ENE-DIC		VARIACION CONTRA	
	PROGRAMADO	RECAUDADO	PROGRAMADO	
	2017	2017	NOMINAL	PORCENTUAL
INGRESOS DE GESTIÓN	2,083,635.5	2,640,243.1	556,607.6	26.7
IMPUESTOS	1,167,046.5	1,470,594.3	303,547.9	26.0
DERECHOS	270,287.1	335,454.0	65,166.9	24.1
PRODUCTOS	55,420.8	124,800.1	69,379.3	125.2
APROVECHAMIENTOS	590,881.1	709,394.7	118,513.5	20.1

FUENTE: *Elaboración Propia SEFINA.*

Respecto a los recursos de origen federal, estos ascendieron a un monto de 59,078,292.0 miles de pesos que representa un incremento del 22.4% con respecto al monto anual previsto. De este universo, el 27.7% corresponde a las Participaciones Federales, 53.7% a los Fondos de Aportaciones del Ramo 33 y el 18.6% a programas convenidos con gobierno federal.

(Miles de pesos)

Concepto	Presupuesto de ingresos del ejercicio		Ingresos recaudados al cierre del periodo		Variación	
	Importe	%	Importe	%	Absoluta	Relativa %
PARTICIPACIONES	14,155,584.1	29.3%	16,348,074.2	27.7%	2,192,490.2	15.5%
APORTACIONES (RAMO 33)	30,915,458.4	64.0%	31,741,933.5	53.7%	826,475.1	2.7%
CONVENIOS	3,197,074.6	6.6%	10,988,284.3	18.6%	7,791,209.7	243.7%
INGRESOS FEDERALES:	48,268,117.1	100.0%	59,078,292.0	100.0%	10,810,174.9	22.4%

FUENTE: *Elaboración Propia SEFINA.*



GOBIERNO DEL ESTADO LIBRE
Y SOBERANO DE GUERRERO

PODER EJECUTIVO

Los ingresos de fuentes locales están integrados por impuestos, derechos, productos y aprovechamientos, recaudados por la aplicación de las potestades tributarias propias del Estado; productos de la aplicación de los programas implementados para lograr fortalecer y consolidar los niveles de recaudación, éstos dieron como resultado la obtención de 2,640,243.1 miles de pesos que representan el 4.1% del total de los ingresos consolidados.

Durante el periodo que se informa, el Gobierno del Estado de Guerrero obtuvo superavit del 26.7% en la recaudación de estos Ingresos, con respecto a lo presupuestado.

I.I. Ingresos Tributarios.

Consiste en la fijación, cobro y administración de los impuestos y derechos que se reciben por parte de los ciudadanos o residentes en el Estado.

Impuestos.

En relación a los Impuestos, la recaudación captada ascendió a 1,470,594.3 miles de pesos lo que representa un 55.7% del total de los ingresos de gestión, y se obtuvo un ingreso superior a lo proyectado del 26.0%.



GOBIERNO DEL ESTADO LIBRE
Y SOBERANO DE GUERRERO
PODER EJECUTIVO

(Miles de Pesos)

Concepto	Presupuesto de ingresos del ejercicio		Ingresos recaudados al cierre del periodo		Variación	
	Importe	%	Importe	%	Absoluta	Relativa %
IMPUESTOS	1,167,046.5	56.0%	1,470,594.3	55.7%	303,547.9	126.0%
Sobre los Ingresos:	23,327.7		29,938.6		6,610.9	128.3%
PROFESION MEDICA Y OTRAS ACT. NO S.	0.0		13.3		13.3	100.0%
DIVERSIONES, ESPECT. PUB. Y JUEGOS PERMITIDOS	1,425.1		1,092.0		-333.2	76.6%
LOTERIAS, RIFAS, SORTEOS Y APUEST. PER.	21,902.6		25,162.2		3,259.6	100.0%
IMPTO.CEDULAR POR ARRENDAMIENTO DE B'S INMUEB.	0.0		3,671.2		3,671.2	100.0%
Sobre el Patrimonio:	184,811.1		454,679.0		269,867.9	246.0%
IMPTO. S/TENENCIA O USO DE VEHICULOS	184,811.1		454,679.0		269,867.9	100.0%
IMPUESTO PREDIAL	0.0		0.0		0.0	0.0%
Sobre la Producción, el Consumo y las Transacciones:	112,997.8		118,608.0		5,610.2	105.0%
INST. PUB. Y OPERAC. CONTRACTUALES	758.3		728.1		-30.2	96.0%
SERV. DE HOSPEDAJE	112,239.5		117,879.9		5,640.4	100.0%
Sobre Nóminas y Asimilables:	420,039.4		463,700.0		43,660.6	100.0%
2% S/REMUNER. AL TRAB. PERSONAL	420,039.4		463,700.0		43,660.6	100.0%
Accesorios de Impuestos	16,929.1		14,531.3		-2,397.8	85.8%
Otros Impuestos:	408,941.3		389,137.4		-19,803.9	95.2%
ADICIONALES	392,709.6		379,345.1		-13,364.5	96.6%
CONTRIBUCION ESTATAL	16,231.8		9,792.4		-6,439.4	60.3%

FUENTE: Elaboración Propia SEFINA.

Derechos.

Por concepto de derechos o contribuciones por servicios que presta el Estado en funciones de derecho público, se registró un ingreso de 335,454.0 miles de pesos equivalente al 12.7% del total de los ingresos de gestión.



GOBIERNO DEL ESTADO LIBRE
Y SOBERANO DE GUERRERO

PODER EJECUTIVO

(Miles de Pesos)

Concepto	Presupuesto de ingresos del ejercicio		Ingresos recaudados al cierre del periodo		Variación	
	Importe	%	Importe	%	Absoluta	Relativa %
DERECHOS	270,287.1	13.0%	335,454.0	12.7%	65,166.9	100.0%
<u>Derechos por Prestación de Servicios:</u>	<u>264,873.3</u>		<u>333,136.5</u>		<u>68,263.3</u>	<u>100.0%</u>
SERVICIOS DE TRANSITO	167.0		169.1		2.1	100.0%
SERVICIOS DE CONTROL VEHICULAR	128,104.5		177,563.7		49,459.2	100.0%
SERVICIOS DE TRANSPORTES	55,253.2		29,656.6		-25,596.6	53.7%
REGISTRO PUBLICO DE LA PROPIEDAD	29,039.6		47,637.4		18,597.8	100.0%
LEG. DE FIRMAS. CERT. Y REGISTRO CIVIL	44,223.7		68,564.9		24,341.1	100.0%
SERV. EDUC., ACAD. DIR. REG. PUB. TEC.	31.7		467.0		435.3	100.0%
SISTEMA DE TIEMPO COMPARTIDO	603.7		669.0		65.2	100.0%
PROCUR. DE PROTECCION ECOLOGICA	363.3		341.7		-21.6	94.1%
SERV. DE SALUBRIDAD Y PROT. CONTRA RIESGOS SAN.	0.0		0.0		0.0	0.0%
POR EXPEDICION DE PASAPORTE	0.0		0.0		0.0	0.0%
POR SERVICIOS DE SEGURIDAD PRIVADA	287.2		342.2		55.0	100.0%
REGISTRO DE LIBROS DE NOTARIAS	16.6		1.3		-15.3	8.0%
BUSQUEDA DE TESTAMENTO EN NOTARIAS	947.3		1,967.9		1,020.5	100.0%
EXP. COPIAS CERTIF. DE DOC. X C/HOJA	233.0		158.8		-74.2	68.2%
REF. ANUAL CED. PERITO VALUADOR	289.0		309.5		20.5	100.0%
AVALUOS FISCALES	5,220.3		5,261.2		40.9	100.0%
EXP. INICIAL CED. PERITO VALUADOR	93.1		25.7		-67.5	27.6%
CONSULTA/USO DE BASE DE DATOS CARTOGRAFIA	0.1		0.7		0.6	100.0%
PRESTACION DE SERVICIOS DEL SECTOR PARAESTATAL	0.0		0.0		0.0	0.0%
<u>Accesorios de Derechos</u>	<u>3,490.1</u>		<u>453.7</u>		<u>-3,036.4</u>	<u>13.0%</u>
<u>Otros Derechos:</u>	<u>1,923.7</u>		<u>1,863.8</u>		<u>-59.9</u>	<u>96.9%</u>
OTROS	1,923.7		1,863.8		-59.9	96.9%

FUENTE: Elaboración Propia SEFINA.



GOBIERNO DEL ESTADO LIBRE
Y SOBERANO DE GUERRERO
PODER EJECUTIVO

I.II. Ingresos no Tributarios.

Estos recursos están integrados por productos y aprovechamientos.

Productos.

Por concepto de productos que obtiene el Estado por actividades que no corresponden al desarrollo de las funciones propias, así como de la explotación de bienes patrimoniales, en el periodo que se informa, se captaron 124,800.1 miles de pesos, representando el 4.7% del total de los ingresos de gestión.

(Miles de Pesos)

Concepto	Presupuesto de ingresos del ejercicio		Ingresos recaudados al cierre del periodo		Variación	
	Importe	%	Importe	%	Absoluta	Relativa %
PRODUCTOS	55,420.8	2.7%	124,800.1	4.7%	69,379.3	100.0%
Productos de Tipo	20,930.0		17,662.0		-3,268.0	84.4%
Corriente:						
ARREND., EXPL. O ENAJ. BIENES MUEB. E INM.	2,586.7		3,307.6		720.9	100.0%
RENTA DE MAQUINARIA	0.0		0.0		0.0	0.0%
PUBLICACIONES Y FORMAS OFICIALES	636.1		711.8		75.8	100.0%
PAPEL Y FORMATOS DEL REGISTRO CIVIL	13,084.4		10,780.1		-2,304.2	82.4%
LEYES, LIBROS Y DEMÁS PUB. NO FISC.	0.0		0.0		0.0	0.0%
FORMATO DE AVALUOS DE BIENES INMUEBLES	1,320.2		1,550.6		230.5	100.0%
FORMATO PERMISO P/CIRCULAR S/PLACAS X 30 DIAS	3,302.7		1,311.8		-1,990.9	100.0%
Productos de Capital:	34,490.8		107,138.1		72,647.3	100.0%
RENDIMIENTOS FINANCIEROS DE CAPITAL	34,490.8		53,766.1		19,275.3	100.0%
OTRAS BONIFICACIONES BANCARIAS	0.0		53,372.0		53,372.0	100.0%

FUENTE: Elaboración Propia SEFINA.



GOBIERNO DEL ESTADO LIBRE
Y SOBERANO DE GUERRERO
PODER EJECUTIVO

Aprovechamientos.

Los recursos captados por concepto de aprovechamientos fueron de 709,394.7 miles de pesos; cantidad que representa el 26.9% del total de ingresos de gestión.

En este rubro se registran los incentivos que la Entidad percibe por la Coordinación Fiscal Federal y Estatal de acuerdo al Convenio de Colaboración Administrativa.

(Miles de Pesos)

Concepto	Presupuesto de ingresos del ejercicio		Ingresos recaudados al cierre del periodo		Variación	
	Importe	%	Importe	%	Absoluta	Relativa %
APROVECHAMIENTOS	590,881.1	28.4%	709,394.7	26.9%	118,513.5	120.1%
Incentivos Derivados de la Colaboración Fiscal:	580,536.1	-	699,445.2	-	118,909.1	120.5%
POR ACTOS DE FISCALIZACIÓN CONC. Y VERIF.	13,105.5		14,418.3		1,312.8	110.0%
RECURSOS DE COORDINACIÓN FISCAL FEDERAL:	529,805.8		643,446.3		113,640.5	121.4%
Impuesto Sobre Tenencia o Uso de Vehículos	0.0		0.0		0.0	0.0%
Impuesto Sobre Automoviles Nuevos	54,427.1		72,580.9		18,153.8	133.4%
Incentivos Federales por Actos de Colaboración Administrativa	29,634.9		120,381.0		90,746.1	406.2%
Incentivos por Administración del Anexo 3	0.0		452.0		452.0	100.0%
Incentivos por Administración del Anexo 7 (Intermedios)	0.0		15.9		15.9	100.0%
Incentivos por Administración del Anexo 7 (Enajen. Bienes)	18,766.9		27,436.3		8,669.4	146.2%
Incentivos por Administración del Anexo 8	0.0		15.7		15.7	100.0%
Incentivos por Administración Anexo 18	0.0		0.0		0.0	0.0%
Incentivos por Administración Anexo 19	25,291.3		30,095.8		4,804.4	119.0%
Cuota a la venta final de Gasolina y Diesel (9/11)	401,685.6		392,468.7		-9,216.9	97.7%
OTROS INCENTIVOS:	37,624.8		41,580.7		3,955.9	110.5%
Derechos de la Zona Federal Marítimo Terrestre	7,125.5		4,248.3		-2,877.2	59.6%
Multas Administrativas Federales no Fiscales	677.4		2,248.1		1,570.7	331.9%



GOBIERNO DEL ESTADO LIBRE
Y SOBERANO DE GUERRERO

PODER EJECUTIVO

Derechos por el Registro Nacional de Turismo	0.0		0.0		0.0	0.0%
5 al millar x Inspec. y Vigilancia de Obra Publica	29,821.9		35,084.3		5,262.3	117.6%
Multas:	2,499.2		2,326.0		-173.2	93.1%
MULTAS JUDICIALES Y ADMINISTRATIVAS	2,499.2		2,326.0		-173.2	93.1%
Indemnizaciones:	7,535.8		7,285.4		-250.4	96.7%
INDEMNIZACIONES Y CANCELACION DE CONTRATOS	7,535.8		7,285.4		-250.4	96.7%
Accesorios de Aprovechamientos:	0.0		66.0		66.0	100.0%
Otros Aprovechamientos:	310.0		272.0		-38.1	87.7%
CAUCIONES A FAVOR DEL GOB. EDO.	289.7		253.0		-36.7	87.3%
ESTIMULO FISCAL A TRABAJADORES DEL ESTADO	0.0		0.0		0.0	0.0%
DIVERSOS	20.4		19.0		-1.4	93.2%

FUENTE: Elaboración Propia SEFINA.

I.III. Ingresos de Origen Federal.

Composición de Ingresos Federales:

El total de los recursos registrados en este rubro, ascendió a la cantidad de 59,078,292.0 miles de pesos integrados por las transferencias realizadas por la Federación y los rendimientos financieros generados, recursos que son aplicados en apoyo de diversos sectores y programas específicos, dicho monto representa el 91.3% del ingreso consolidado.

Está constituido por los Fondos de Participaciones Federales (Ramo 28), Aportaciones Federales (Ramo 33) y las transferencias que previo convenio con la federación son ministradas al Estado, entre las cuales podemos mencionar los provenientes del Ramo 23 Previsiones Salariales y Económicas, Ramo 21 de Promoción y Desarrollo Turístico, Ramo 16 Medio Ambiente y Recursos Naturales; para Ramo 12 Salud, Ramo 11 Educación Pública.



GOBIERNO DEL ESTADO LIBRE
Y SOBERANO DE GUERRERO
PODER EJECUTIVO

Participaciones Federales.

Las participaciones transferidas por la Federación a nuestro Estado conforme a lo estipulado en el Convenio de Adhesión del Sistema Nacional de Coordinación Fiscal, mediante el cual y apoyado por los ingresos recaudados por el Estado permiten operar a las entidades públicas del país; los recursos captados en este periodo que se informa fueron 16,348,074.2 miles de pesos, representando el 25.3% de los ingresos consolidados del Estado, destacando el Fondo General de Participaciones que asciende a 13,434,788.4 que representa el 82.2% del total de este fondo.

(Miles de Pesos)

Concepto	Presupuesto de ingresos del ejercicio		Ingresos recaudados al cierre del periodo		Variación	
	Importe	%	Importe	%	Absoluta	Relativa %
INGRESOS FEDERALES:						
PARTICIPACIONES:	14,155,584.1	100.0%	16,348,074.2	100.0%	2,192,490.2	115.5%
FONDO GENERAL DE PARTICIPACIONES	11,791,929.3	83.3%	13,434,788.4	82.2%	1,642,859.1	113.9%
FONDO DE FOMENTO MUNICIPAL	356,690.3	2.5%	479,074.0	2.9%	122,383.7	134.3%
IMPUESTO ESPECIAL SOBRE PRODUCCION Y SERVICIOS	240,759.8	1.7%	228,368.4	1.4%	-12,391.4	94.9%
FONDO DE COMPENSACION DE GASOLINA Y DIESEL	549,848.4	3.9%	529,237.5	3.2%	-20,610.8	96.3%
FONDO DE COMPENSACION DE ISAN	20,201.8	0.1%	20,207.9	0.1%	6.1	100.0%
FONDO DE FISCALIZACION	630,913.5	4.5%	600,275.8	3.7%	-30,637.7	95.1%
FONDO DE COMPENSACION DE REPECOS E INTERMEDIOS	0.0	0.0%	28,999.4	0.2%	28,999.4	100.0%
FONDO DE ISR	565,241.0	4.0%	1,027,122.8	6.3%	461,881.8	181.7%

FUENTE: Elaboración Propia SEFINA.

Aportaciones Federales.

De estos recursos que son transferidos por la federación como Ramo 33, se recibieron en el ejercicio fiscal 2017 un monto de 31,741,933.5 miles de pesos integrados por las transferencias federales de conformidad a lo establecido en la Ley de Coordinación Fiscal y a los rendimientos financieros generados, monto que representa un incremento de ingresos del 2.7% con respecto a lo programado; estos recursos constituyen el rubro



GOBIERNO DEL ESTADO LIBRE
Y SOBERANO DE GUERRERO

PODER EJECUTIVO

más importante del ingreso estatal, recursos que representan el 53.7% del total de los ingresos que provienen de la Federación.

De estos recursos 16,729,706.3 miles de pesos corresponden al Fondo para la Operación de la Nómina Educativa, que representan el 52.7% del total del Ramo 33; el Fondo para Servicios de Salud y Asistencia Social, registró una aportación de 4,649,186.7 miles de pesos, con el 14.6%; el Fondo para Infraestructura Social recibió 5,610,570.0 miles de pesos con el 17.7% del Ramo; el Fondo para el Fortalecimiento de los Municipios 1,976,896.3 miles de pesos representando el 6.2% del total de Aportaciones.

Para el Fondo de Aportaciones Múltiples se transfirieron 936,806.6 miles de pesos que representan el 3.0% con respecto al total del Ramo 33; para Educación Tecnológica y de Adultos se recibieron 222,147.8 miles de pesos, con 0.7%, para el Fondo de Aportación de Seguridad Pública se recibieron 225,063.5 con 0.7% y para el Fortalecimiento de Entidades Federativas se recibieron 1,391,556.2 miles de pesos con el 4.4%, del total asignado a los Fondos de Aportaciones.



GOBIERNO DEL ESTADO LIBRE
Y SOBERANO DE GUERRERO
PODER EJECUTIVO

(Miles de Pesos)

Concepto	Presupuesto de ingresos del ejercicio		Ingresos recaudados al cierre del periodo		Variación	
	Importe	%	Importe	%	Absoluta	Relativa %
APORTACIONES (RAMO 33):	30,915,458.4	100.0%	31,741,933.5	100.0%	826,475.1	102.7%
FONDO APORT. PARA NÓMINA EDUCATIVA Y GASTO OPERATIVO (FONE)	16,167,403.2	52.3%	16,729,706.3	52.7%	562,303.1	103.5%
FONDO APORT. PARA SERVICIOS DE SALUD (FASSA)	4,471,764.0	14.5%	4,649,186.7	14.6%	177,422.7	104.0%
FONDO APORT. PARA INFRAESTRUCTURA SOCIAL (FAIS)	<u>5,583,813.1</u>	<u>18.1%</u>	<u>5,610,570.0</u>	<u>17.7%</u>	<u>26,757.0</u>	<u>100.5%</u>
Infraestructura Social Municipal (FAISM)	4,906,973.9	87.9%	4,926,973.9	87.8%	20,000.0	100.4%
Infraestructura Social Estatal (FAISE)	676,839.2	12.1%	683,596.2	12.2%	6,757.0	101.0%
FONDO APORT. PARA EL FORTALEC. DE MUNICIPIOS (FORTAMUN)	1,969,620.8	6.4%	1,976,896.3	6.2%	7,275.5	100.4%
FONDO APORTACION MULTIPLE (FAM)	<u>909,492.3</u>	<u>2.9%</u>	<u>936,806.6</u>	<u>3.0%</u>	<u>27,314.3</u>	<u>103.0%</u>
Asistencia Social	461,546.1	50.7%	461,434.1	49.3%	-112.0	100.0%
Infraestructura Educativa Básica	316,932.7	34.8%	341,256.0	36.4%	24,323.3	107.7%
Infraestructura Educativa Media Superior	18,211.4	2.0%	20,474.3	2.2%	2,262.9	112.4%
Infraestructura Educativa Superior	112,802.1	12.4%	113,642.2	12.1%	840.1	100.7%
FONDO APORT. P/EDUCACION TECNOLOGICA Y DE ADULTOS (FAETA)	<u>217,952.4</u>	<u>0.7%</u>	<u>222,147.8</u>	<u>0.7%</u>	<u>4,195.3</u>	<u>101.9%</u>
Educación Tecnológica (Conalep)	127,400.3	58.5%	129,838.1	58.4%	2,437.8	101.9%
Educación de Adultos (INEA)	90,552.1	41.5%	92,309.7	41.6%	1,757.6	101.9%
FONDO APORT. PARA LA SEGURIDAD PUBLICA (FASP)	219,993.6	0.7%	225,063.5	0.7%	5,069.9	102.3%
FONDO APORT. PARA EL FORTALECIMIENTO DE ENT. FED. (FAFEF)	1,375,418.9	4.4%	1,391,556.2	4.4%	16,137.2	101.2%

FUENTE: Elaboración Propia SEFINA.



GOBIERNO DEL ESTADO LIBRE
Y SOBERANO DE GUERRERO
PODER EJECUTIVO

Convenios o programas entre el Gobierno Federal y el Estado.

Referente a los recursos que vía convenios de reasignación la Federación transfirió al Estado, se tiene un incremento en lo recibido contra lo estimado en el presupuesto de ingresos 2017 del 343.7%, recibiendo en total 10,988,284.3 miles de pesos, principalmente de recursos destinados a fortalecer los servicios en los rubros de: educación, salud, deporte e infraestructura, cabe hacer mención que por su misma naturaleza, estos recursos no se encuentran sujetos a una asignación anual al Estado, dependen de ser contemplados en cada ejercicio dentro del Presupuesto de Egresos de la Federación y principalmente de la gestión que se realice oportunamente por parte del Estado, aunado a que la mayoría de estos programas conllevan una participación financiera con recursos propios de la entidad federativa.

(Miles de Pesos)

Concepto	Presupuesto de ingresos del ejercicio		Ingresos recaudados al cierre del periodo		Variación	
	Importe	%	Importe	%	Absoluta	Relativa %
CONVENIOS:	3,197,074.6	100.0%	10,988,284.3	100.0%	7,791,209.7	343.7%
Provisiones Salariales y Económicas (Ramo 23)	579,905.3	100.0%	4,804,822.8	43.7%	4,224,917.5	828.6%
Fondo Regional	0.0	0.0%	388,707.2	8.1%	388,707.2	100.0%
Ampliaciones Proyectos de Desarrollo Regional	128,948.2	22.2%	151,583.3	3.2%	22,635.1	117.6%
Fondo Metropolitano de Acapulco	34,256.8	5.9%	0.0	0.0%	-34,256.8	0.0%
Rescate Acapulco Tradicional	100,000.0	17.2%	100,544.8	2.1%	544.8	100.5%
Fondo para la Accesibilidad en Transp. para Discapacitados	12,700.3	2.2%	12,575.8	0.3%	-124.5	99.0%
Fondo para el Fortalecimiento de la Infraestructura Estatal y Municipal	304,000.0	52.4%	295,586.9	6.2%	-8,413.1	97.2%
Otros del Ramo 23	0.0	0.0%	3,855,824.9	80.2%	3,855,824.9	100.0%
Secretaría de Turismo (Ramo 21)	0.0	0.0%	7,185.9	0.1%	7,185.9	100.0%
Desarrollo Social (Ramo 20)	0.0	0.0%	12,525.3	0.1%	12,525.3	100.0%
Medio Ambiente y Recursos Naturales (Ramo 16)	0.0	0.0%	16,292.4	0.1%	16,292.4	100.0%
Salud (Ramo 12)	741,905.3	100.0%	1,421,983.4	12.9%	680,078.1	191.7%
Seguro Popular	500,000.0	67.4%	893,510.1	62.8%	393,510.1	178.7%
Programa de Apoyo para Fortalecer los Serv. Salud	241,905.3	32.6%	528,473.3	37.2%	286,568.0	218.5%
Educación Pública (Ramo 11)	1,861,572.5	100.0%	4,288,453.2	39.0%	2,426,880.7	230.4%
Subsidio Ordinario (UAGro)	1,797,811.8	96.6%	1,897,050.6	44.2%	99,238.8	105.5%
Programa Saneamiento Financiero (UAGro)	0.0	0.0%	0.0	0.0%	0.0	0.0%
Fondo de Consolidación Universidades Interculturales	3,439.5	0.2%	10,196.2	0.2%	6,756.7	296.4%
Apoyo a Institutos Estatales de Cultura (Proyectos Estatales)	8,000.0	0.4%	0.0	0.0%	-8,000.0	0.0%



GOBIERNO DEL ESTADO LIBRE
Y SOBERANO DE GUERRERO

PODER EJECUTIVO

Apoyo a Institutos Estatales de Cultura (Proyectos Municipales)	31,000.0	1.7%	0.0	0.0%	-31,000.0	0.0%
Apoyo a Institutos Estatales de Cultura (Proyectos No Gubernamentales)	21,321.2	1.1%	0.0	0.0%	-21,321.2	0.0%
Ampliaciones a la Cultura	0.0	0.0%	0.0	0.0%	0.0	0.0%
Otros del Ramo 11	0.0	0.0%	2,381,206.4	55.5%	2,381,206.4	100.0%
Comunicaciones y Transportes (Ramo 09)	0.0	0.0%	244,011.2	2.2%	244,011.2	100.0%
Sria.Agric., Ganad., Des.Rural, Pesca y Alim. (Ramo 8)	0.0	0.0%	47,075.6	0.4%	47,075.6	0.0%
Gobernación (Ramo 04)	13,691.5	0.0%	23,295.5	0.2%	9,604.0	170.1%
Socorro de Ley	13,691.5	100.0%	9,996.0	42.9%	-3,695.5	73.0%
Prog. de Reg. e Identificación de Población, Fortal. Reg. Civil	0.0	0.0%	1,506.1	6.5%	1,506.1	100.0%
Otros del Ramo 04	0.0	0.0%	11,793.5	50.6%	11,793.5	100.0%
Otros Recursos por Convenios	0.0	0.0%	122,638.9	1.1%	122,638.9	100.0%
Otros	0.0	0.0%	122,638.9	100.0%	122,638.9	100.0%

FUENTE: Elaboración Propia SEFINA.



GOBIERNO DEL ESTADO LIBRE
Y SOBERANO DE GUERRERO

PODER EJECUTIVO

Egresos Presupuestarios.



GOBIERNO DEL ESTADO LIBRE
Y SOBERANO DE GUERRERO

PODER EJECUTIVO

II. Egresos Presupuestarios.

La política de gasto para el Ejercicio Fiscal 2017, se estructuró de conformidad con la política fiscal promovida por la Secretaría de Hacienda y Crédito Público, emanada de la Ley de Disciplina financiera de la Entidades Federativas y Municipios, Ley General de Contabilidad Gubernamental, los lineamientos emitidos por el Consejo Nacional de Armonización Contable, y el Acuerdo que establece los compromisos para la Estabilidad y Desarrollo del Estado de Guerrero, y sin menoscabo de las disposiciones que en materia de racionalidad y disciplina presupuestaria del gasto corriente establecen otros ordenamientos jurídicos aplicables, las dependencias y entidades observaron las medidas adicionales de racionalidad y disciplina presupuestaria que se les fue dando a conocer en el transcurso del ejercicio.

Para la asignación de los recursos se observó que fueran de acuerdo a las políticas de planeación contenidas en el Plan Estatal de Desarrollo (PED) 2016–2021, lo que ayudó a orientar y disciplinar el gasto público de los entes.

Es importante señalar, que el Gasto Público del Estado, estuvo financiado en un 69.6% por recursos transferidos de los Fondos de Aportaciones Federales y por recursos convenidos celebrados con la Federación, mientras que el 30.4% restante fue obtenido de las Participaciones Federales y Recursos Propios.



Consolidado del gasto.

El gasto devengado total de la Administración Pública Estatal ascendió a la cantidad de 61,413,609.3 miles de pesos, que representa el 22.0% más del total autorizado en el Decreto número 426 del Presupuesto de Egresos del Estado de Guerrero para el ejercicio Fiscal 2017, de acuerdo con este cuadro:

Gasto Consolidado
Ejercicio Fiscal 2017

(Miles de Pesos)

Concepto	Presupuesto Autorizado	%	Presupuesto Devengado	%	Variaciones	
					\$	%
1 Poder Ejecutivo	31,389,232.3	62.3%	37,455,693.1	61.0%	6,066,460.8	19.3%
2 Poder Legislativo	560,105.9	1.1%	655,355.9	1.1%	95,250.0	17.0%
3 Poder Judicial	657,512.1	1.3%	735,831.6	1.2%	78,319.4	11.9%
4 Órganos Autónomos	3,719,896.3	7.4%	4,207,097.0	6.9%	487,200.7	13.1%
5 Sector Paraestatal	3,570,515.4	7.1%	6,304,040.8	10.3%	2,733,525.4	76.6%
6 Municipios	10,454,490.5	20.8%	12,055,590.8	19.6%	1,601,100.3	15.3%
Total general	50,351,752.6	100.0%	61,413,609.3	100.0%	11,061,856.7	22.0%

FUENTE: Elaboración Propia SEFINA.

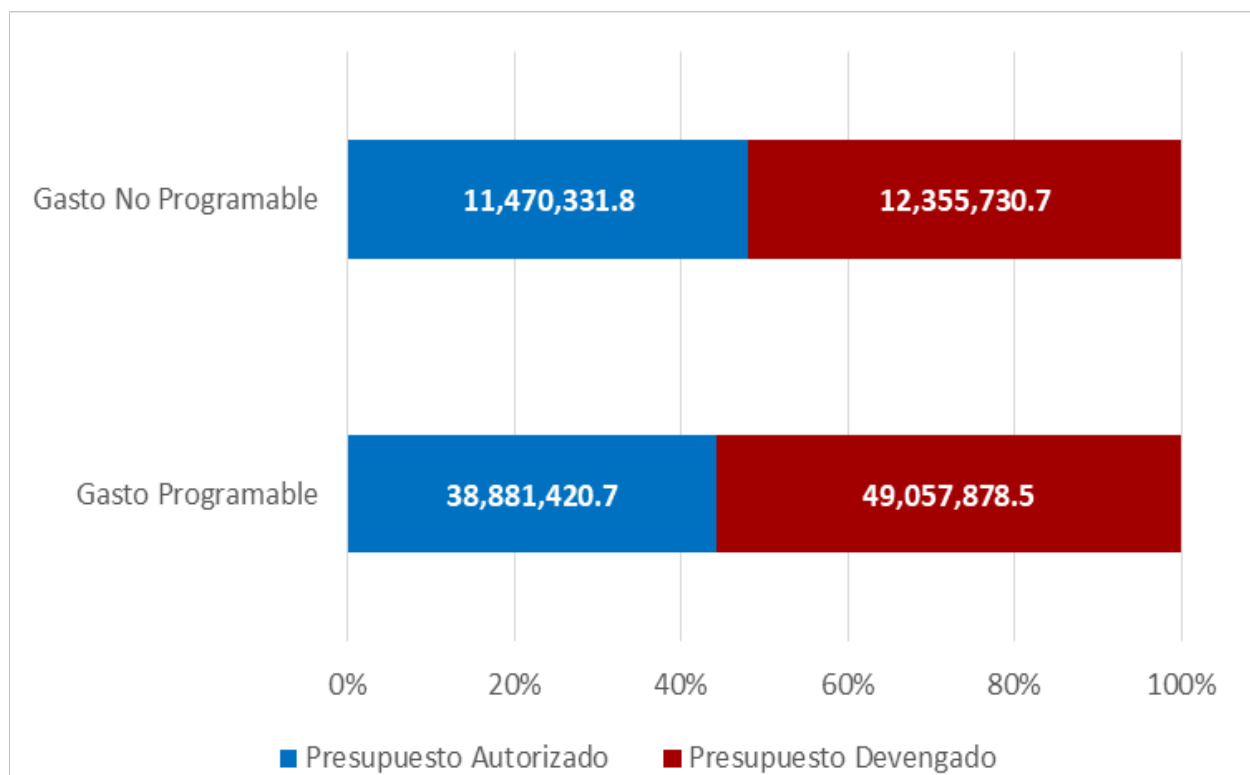
Gasto Programable y No Programable.

El Gasto Programable comprende tanto el Gasto Corriente como el de Capital, así como las transferencias a Poderes, Órganos Autónomos y Organismos Públicos Descentralizados, asimismo las transferencias a las Secretarías de Salud y Educación.



GOBIERNO DEL ESTADO LIBRE
Y SOBERANO DE GUERRERO
PODER EJECUTIVO

El Gasto No Programable comprende las transferencias por concepto de Participaciones y Aportaciones Federales a Municipios, así como las amortizaciones, intereses, gastos de la deuda pública y de los adeudos de ejercicios anteriores.



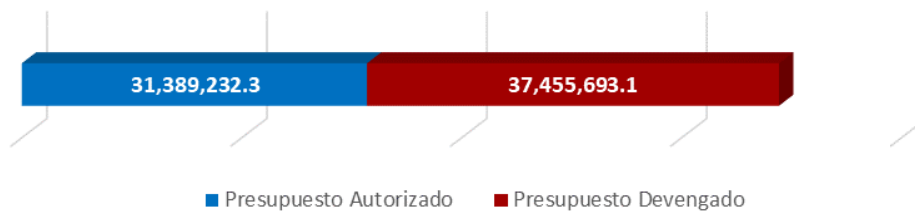
FUENTE: *Elaboración Propia SEFINA.*



GOBIERNO DEL ESTADO LIBRE
Y SOBERANO DE GUERRERO
PODER EJECUTIVO

Poder ejecutivo.

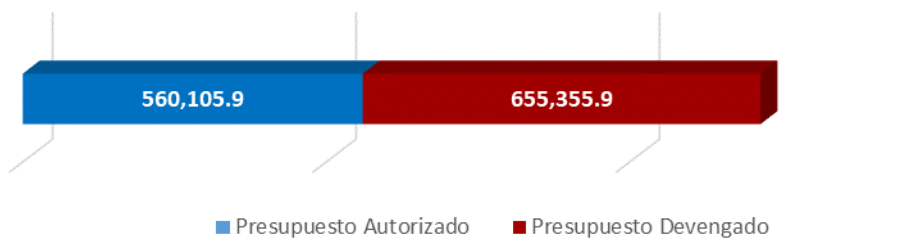
Con la finalidad de cumplir con sus objetivos y metas trazadas para el ejercicio 2017, las Secretarías devengaron recursos por un monto de 37,455,693.1 miles de pesos, que representa un 19.3% de incremento respecto al monto autorizado.



FUENTE: *Elaboración Propia SEFINA.*

Poder legislativo.

El H. Congreso del Estado devengó la cantidad de 542,041.7 y la Auditoría Superior del Estado la cantidad de 113,314.2, lo que resulta para este Poder en 655,355.9, dando un incremento del 17.0% respecto al presupuesto autorizado.



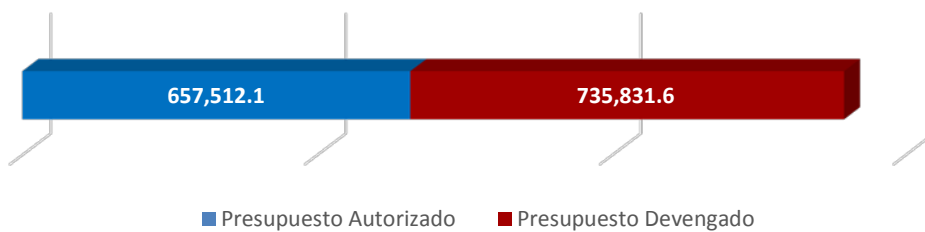
FUENTE: *Elaboración Propia SEFINA.*



Gobierno del Estado Libre y Soberano de Guerrero
Poder Ejecutivo

Poder judicial.

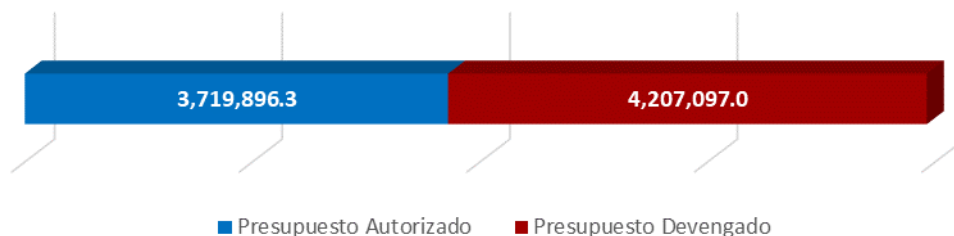
Este poder devengó la cantidad de 735,831.6, dando un incremento del 11.9% respecto al presupuesto autorizado.



FUENTE: Elaboración Propia SEFINA.

Órganos Autónomos.

Dentro de este rubro se devengó la cantidad de 4,207,097.0, incluye a la Comisión de los Derechos Humanos del Estado de Guerrero, Fiscalía General del Estado de Guerrero, Instituto de Transparencia, Acceso a la Información y Protección de Datos Personales del Estado de Guerrero, Instituto Electoral y de Participación Ciudadana del Estado de Guerrero, Tribunal de lo Contencioso Administrativo, Tribunal Electoral del Estado de Guerrero y la Universidad Autónoma de Guerrero, dando un 13.1% respecto al presupuesto autorizado.



FUENTE: Elaboración Propia SEFINA.



**GOBIERNO DEL ESTADO LIBRE
Y SOBERANO DE GUERRERO**
PODER EJECUTIVO

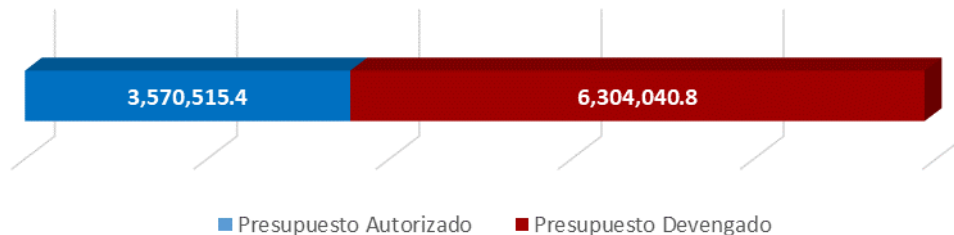
Entidades Paraestatales.

Sector Paraestatal
Ejercicio Fiscal 2017

(Miles de Pesos)

Concepto	Presupuesto Autorizado		Presupuesto Devengado		Variaciones	
		%		%	\$	%
Establecimiento Público de Bienestar Social	149,465.7	4.2%	367,059.8	5.8%	217,594.1	145.6%
Fideicomiso	10,878.1	0.3%	16,126.7	0.3%	5,248.6	48.2%
Organismo Publico Descentralizado	3,410,171.6	95.5%	5,920,854.3	93.9%	2,510,682.7	73.6%
Total general	3,570,515.4	100.0%	6,304,040.8	100.0%	2,733,525.4	76.6%

FUENTE: Elaboración Propia SEFINA.



FUENTE: Elaboración Propia SEFINA.

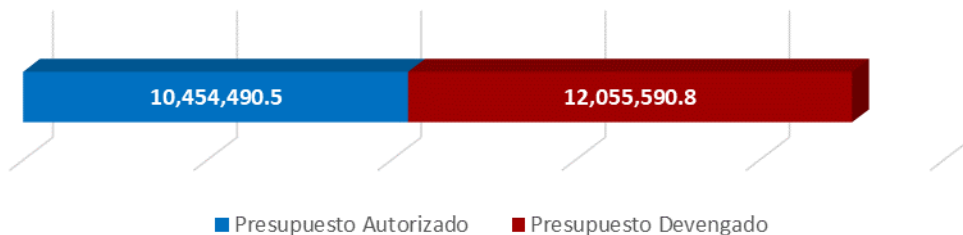
Gobierno Municipal.

El Gobierno del Estado, invariablemente ha procurado transferir a los municipios en tiempo y forma, los recursos que la Federación autoriza provenientes de los Ramos 33 y 28, así como los propios del Gobierno del Estado para contribuir a la satisfacción de las necesidades que la población demanda. En el periodo que nos ocupa, de acuerdo con



GOBIERNO DEL ESTADO LIBRE
Y SOBERANO DE GUERRERO
PODER EJECUTIVO

lo establecido en la Ley de Coordinación Fiscal, se devengaron recursos por la cantidad de 12,055,590.8 miles de pesos.



FUENTE: *Elaboración Propia SEFINA.*

Las transferencias de recursos por concepto de Participaciones Federales a Municipios se integran por: el Fondo General de Participaciones, el Impuesto sobre Tenencia o Uso de Vehículos, Especiales sobre Productos y Servicios, Sobre Automóviles Nuevos, Fondo de Compensación ISAN, Fondo de Fiscalización, Fondo Común y Fondo de Fomento Municipal. En cuanto a las Aportaciones, se contemplan los Fondos Federales para la Infraestructura Social Municipal y para el Fortalecimiento de los Municipios.

Respecto a los recursos que fueron transferidos en cumplimiento a lo establecido en la Ley de Coordinación Fiscal y a la Ley del Sistema de Coordinación Hacendaria del Estado, la distribución se realizó de la siguiente manera:



GOBIERNO DEL ESTADO LIBRE
Y SOBERANO DE GUERRERO

PODER EJECUTIVO

Distribución a los H. Ayuntamientos por concepto de Participaciones y Aportaciones Federales
Ejercicio Fiscal 2017

(Miles de Pesos)

Concepto	Participaciones Federales	Fondo de Aportaciones		Total
		para la Infraestructura Social Municipal	para el Fortalecimiento de los Municipios	
M01 - Acapulco de Juárez	1,036,729.4	543,288.2	453,578.9	2,033,596.5
M02 - Acatepec	29,074.5	152,054.1	20,393.6	201,522.2
M03 - Ahuacutzingo	20,510.9	58,639.5	15,027.4	94,177.8
M04 - Ajuchitlán del Progreso	34,808.5	81,207.8	21,336.4	137,352.7
M05 - Alcozauca de Guerrero	16,640.6	46,704.2	10,836.6	74,181.5
M06 - Alpoyeca	8,434.3	7,697.5	3,724.7	19,856.5
M07 - Apaxtla de Castrejón	16,823.7	18,633.7	6,243.6	41,701.0
M08 - Arcelia	39,031.1	42,547.7	17,572.0	99,150.9
M09 - Atenango del Río	10,981.2	12,413.0	4,885.1	28,279.3
M10 - Atlamajalcingo del Monte	6,300.3	14,475.0	3,063.9	23,839.2
M11 - Atlixac	34,991.9	72,827.0	15,225.4	123,044.4
M12 - Atoyac de Álvarez	61,482.2	83,608.8	33,784.4	178,875.5
M13 - Ayutla de los Libres	65,093.9	161,481.0	39,006.9	265,581.8
M14 - Azoyú	13,924.4	26,177.9	8,317.1	48,419.5
M15 - Benito Juárez	17,892.2	16,716.5	8,570.6	43,179.3
M16 - Buenavista de Cuéllar	26,585.2	11,347.0	7,433.7	45,365.9
M17 - Coahuayutla de José María Izazaga	12,119.7	43,170.0	7,119.8	62,409.4
M18 - Cochoapa el Grande	13,984.1	82,384.9	10,327.5	106,696.4
M19 - Cocula	16,776.7	18,704.2	7,529.4	43,010.2
M20 - Copala	18,704.6	21,109.7	8,003.3	47,817.5
M21 - Copalillo	12,105.7	34,147.5	8,317.7	54,570.9
M22 - Copanatoyac	15,379.3	46,567.7	11,297.7	73,244.7
M23 - Coyuca de Benítez	77,146.3	98,714.3	42,694.1	218,554.7
M24 - Coyuca de Catalán	39,210.9	101,736.9	21,822.1	162,769.9
M25 - Cuajinicuilapa	27,053.7	43,170.6	15,255.7	85,479.9
M26 - Cualác	8,524.5	11,934.1	4,279.7	24,738.3
M27 - Cuauhtepic	13,425.5	29,333.0	9,184.4	51,942.9
M28 - Cuetzala del Progreso	9,348.9	15,731.1	4,788.9	29,868.8
M29 - Cutzamala de Pinzón	35,848.6	37,094.5	11,048.1	83,991.2
M30 - Chilapa de Álvarez	117,179.7	251,916.2	72,662.1	441,758.1
M31 - Chilpancingo de los Bravo	233,859.8	169,414.7	152,806.0	556,080.5
M32 - Eduardo Neri	43,491.6	45,328.6	28,711.9	117,532.2
M33 - Florencio Villarreal	18,918.6	27,409.1	11,668.6	57,996.3
M34 - General Canuto A. Neri	7,045.4	11,234.8	3,234.0	21,514.2
M35 - General Heliodoro Castillo	34,935.5	122,352.0	20,892.2	178,179.7



GOBIERNO DEL ESTADO LIBRE
Y SOBERANO DE GUERRERO

PODER EJECUTIVO

Distribución a los H. Ayuntamientos por concepto de Participaciones y Aportaciones Federales
Ejercicio Fiscal 2017

(Miles de Pesos)

Concepto	Participaciones Federales	Fondo de Aportaciones para la Infraestructura Social Municipal	Fondo de Aportaciones para el Fortalecimiento de los Municipios	Total
M36 - Huamuxtílán	20,435.6	14,273.2	8,553.3	43,262.0
M37 - Huitzoco de los Figueroa	44,146.8	42,577.9	20,754.5	107,479.2
M38 - Iguala de la Independencia	164,549.2	87,236.4	84,855.6	336,641.2
M39 - Igualapa	10,939.9	23,435.6	6,368.9	40,744.4
M40 - Iliatenco	11,391.7	34,809.5	6,218.4	52,419.6
M41 - Ixcateopan de Cuauhtémoc	29,949.3	8,103.5	3,457.2	41,510.0
M42 - José Joaquín de Herrera	16,281.6	47,991.6	9,881.5	74,154.8
M43 - Juan R. Escudero	23,842.5	33,258.7	13,926.3	71,027.4
M44 - Juchitán	8,430.6	12,257.3	4,238.9	24,926.7
M45 - La Unión de Isidoro Montes de Oca	42,424.9	36,813.8	14,789.0	94,027.7
M46 - Leonardo Bravo	22,249.1	38,920.2	14,738.7	75,907.9
M47 - Malinaltepec	21,798.0	80,718.2	14,314.6	116,830.7
M48 - Marquelia	13,596.4	16,451.3	7,682.1	37,729.8
M49 - Mártir de Cuilapan	15,490.4	35,465.3	10,365.5	61,321.2
M50 - Metlatónoc	15,720.4	60,493.5	10,885.9	87,099.7
M51 - Mochitlán	23,346.9	17,157.0	7,134.9	47,638.7
M52 - Olinalá	23,302.7	48,106.4	14,258.0	85,667.1
M53 - Ometepec	67,966.9	123,719.9	37,845.9	229,532.7
M54 - Pedro Ascencio Alquisiras	8,349.5	24,146.8	3,851.1	36,347.5
M55 - Petatlán	46,692.2	54,104.8	24,765.7	125,562.7
M56 - Pilcaya	68,970.1	12,286.7	7,217.7	88,474.5
M57 - Pungarabato	39,716.4	25,005.3	20,978.3	85,700.1
M58 - Quechultenango	32,994.2	67,141.7	20,101.0	120,236.9
M59 - San Luis Acatlán	35,695.8	131,201.3	24,434.4	191,331.5
M60 - San Marcos	51,109.4	81,431.9	27,667.3	160,208.6
M61 - San Miguel Totolapan	25,134.6	107,459.5	15,584.1	148,178.2
M62 - Taxco de Alarcón	108,436.7	110,625.1	60,660.0	279,721.9
M63 - Tecoaapa	39,051.9	88,999.7	26,191.9	154,243.5
M64 - Tépam de Galeana	58,260.9	83,402.6	36,131.6	177,795.1
M65 - Teloloapan	54,346.5	82,853.4	32,103.1	169,303.0
M66 - Tepeacoahuilco de Trujano	34,172.3	42,453.6	17,680.0	94,305.9
M67 - Tetipac	30,646.8	21,840.4	8,201.3	60,688.5
M68 - Tixtla de Guerrero	42,811.9	58,018.3	23,864.9	124,695.0
M69 - Tlacoachistlahuaca	18,293.2	68,871.5	12,740.6	99,905.3
M70 - Tlacoapa	9,875.5	34,775.3	5,456.9	50,107.7



Distribución a los H. Ayuntamientos por concepto de Participaciones y Aportaciones Federales
Ejercicio Fiscal 2017

(Miles de Pesos)

Concepto	Participaciones Federales	Fondo de Aportaciones para la Infraestructura Social Municipal	Fondo de Aportaciones para el Fortalecimiento de los Municipios	Total
M71 - Tlalchapa	13,062.3	15,102.5	6,940.2	35,105.0
M72 - Tlaxiacaquilla de Maldonado	9,039.0	14,721.3	4,144.3	27,904.5
M73 - Tlapa de Comonfort	67,926.8	125,950.6	49,218.6	243,096.0
M74 - Tlapehuala	20,264.2	27,670.1	12,306.5	60,240.7
M75 - Xalpatláhuac	13,167.0	27,794.7	6,560.8	47,522.5
M76 - Xochihuehuetlán	11,837.9	10,196.0	4,029.0	26,063.0
M77 - Xochistlahuaca	22,113.1	93,792.6	16,135.8	132,041.4
M78 - Zapotitlán Tablas	9,198.4	30,467.7	6,278.3	45,944.4
M79 - Zihuatanejo de Azuela	203,329.1	73,425.9	69,840.5	346,595.6
M80 - Zirándaro	21,049.7	41,678.6	10,186.5	72,914.8
M81 - Zitlala	20,720.1	48,494.2	12,712.7	81,927.0
Total general	3,886,491.9	4,926,973.9	1,976,895.8	10,790,361.5

FUENTE: Elaboración Propia SEFINA.

III. Aplicación de los Recursos Provenientes del Gobierno Federal.

En el periodo que se informa, el Gobierno Federal transfirió recursos que están destinados a un fin específico, entre los cuales se encuentran las aportaciones federales, los subsidios, convenios de reasignación y demás recursos con destino específico que se otorgan en términos de la Ley Federal de Presupuesto y Responsabilidad Hacendaria y el Presupuesto de Egresos de la Federación; en este rubro, se devengaron Recursos Federales por la cantidad de 42,516,715.8 miles de pesos, mismos que se integran por recursos provenientes de los Ramos 33, 23, 21, 20, 16, 12, 11, 09, 08, 06. 04 y 48.



Ramo 33: Fondos de Aportaciones Federales.

Para atender los rubros de alta prioridad en esta Administración, como la educación, salud, seguridad pública, aportaciones a municipios, así como para financiar la obra pública del Estado, se liberaron recursos de este Ramo por la cantidad de 31,696,370.1 miles de pesos como se muestra en el siguiente cuadro:

Aportaciones Federales del Ramo 33
Ejercicio Fiscal 2017

(Miles de Pesos)

Concepto	Presupuesto Autorizado	%	Presupuesto Devengado	%	Variaciones	
					\$	%
Fondo de Aportaciones para la Nómina Educativa y Gasto Operativo (FONE)	16,167,403.2	52.3%	16,729,530.5	52.8%	562,127.3	3.5%
Fondo de Aportaciones para los Servicios de Salud (FASSA)	4,471,764.0	14.5%	4,648,924.4	14.7%	177,160.4	4.0%
Fondo de Aportaciones para la Infraestructura Social (FAIS)	5,583,813.1	18.1%	5,608,804.8	17.7%	24,991.7	0.4%
Municipal	4,906,973.9		4,926,973.9		20,000.0	0.4%
Eslatal	676,839.2		681,830.9		4,991.7	0.7%
Fondo de Aportaciones para el Fortalecimiento de los Municipios (FORTAMUN)	1,969,620.8	6.4%	1,976,895.8	6.2%	7,275.0	0.4%
Fondo de Aportaciones Múltiples (FAM)	909,492.3	2.9%	915,222.3	2.9%	5,730.0	0.6%
<i>Asistencia Social</i>	461,546.1		461,433.4		-112.8	0.0%
<i>Infraestructura Educativa</i>	447,946.2		453,788.9		5,842.7	1.3%
<i>Nivel Básico</i>	316,932.7		325,921.5		8,988.8	2.8%
<i>Nivel Medio Superior</i>	18,211.4		19,281.0		1,069.6	5.9%
<i>Nivel Superior</i>	112,802.1		108,586.4		-4,215.7	-3.7%
Fondo de Aportaciones para la Educación Tecnológica y de Adultos (FAETA)	217,952.4	0.7%	221,306.2	0.7%	3,353.7	1.5%
Fondo de Aportaciones para la Seguridad Pública (FASP)	219,993.6	0.7%	215,385.4	0.7%	-4,608.2	-2.1%
Fondo de Aportaciones para el Fortalecimiento de las Entidades Federativas (FAFEF)	1,375,418.9	4.4%	1,380,300.8	4.4%	4,881.8	0.4%
Total general	30,915,458.4	100.0%	31,696,370.1	100.0%	780,911.7	2.5%

FUENTE: Elaboración Propia SEFINA.



GOBIERNO DEL ESTADO LIBRE
Y SOBERANO DE GUERRERO

PODER EJECUTIVO

Del total de estos recursos 16,729,530.5 miles de pesos, se devengaron al Fondo de Aportaciones para la Nómina Educativa y Gasto Operativo, FONE; 4,648,924.4 miles de pesos, al Fondo de Aportaciones para los Servicios de Salud FASSA; 4,926,973.9 miles de pesos al Fondo de Aportaciones para la Infraestructura Social en su vertiente Municipal y 681,830.9 miles de pesos correspondientes al Estado.

Del Fondo de Aportaciones para el Fortalecimiento de los Municipios FORTAMUN, se liberaron 1,976,895.8 miles de pesos; del Fondo de Aportaciones Múltiples FAM, del rubro de Asistencia Social 453,788.9 miles de pesos, de Infraestructura Educativa Básica 325,921.5 miles de pesos, Media Superior 19,281.0 miles de pesos y 108,586.4 miles de pesos al Nivel Superior; de los correspondientes al Fondo de Aportaciones para la Educación Tecnológica y de Adultos FAETA, ascendieron a 221,306.2 miles de pesos y del Fondo de Aportaciones para el Fortalecimiento de Entidades Federativas FAFEF, la suma ascendió a 1,380,300.8 miles de pesos.

Convenios con la federación.

Con el objeto de establecer las acciones de colaboración para consolidar el fortalecimiento de los programas, se liberaron Recursos Federales por un monto de 10,820,345.7 miles de pesos para los programas contemplados en los Ramos: 04, 06, 08, 09, 11, 12, 16, 20, 21, 23 y 48.



GOBIERNO DEL ESTADO LIBRE
Y SOBERANO DE GUERRERO
PODER EJECUTIVO

Clasificación por tipo de gasto.

Ejercicio Fiscal 2017

(Miles de Pesos)

Concepto	Presupuesto Autorizado	%	Presupuesto Devengado	%	Variaciones	
					\$	%
Gasto Corriente	34,124,021.8	67.8%	41,875,228.5	68.2%	7,751,206.7	22.7%
Gasto De Capital	11,528,241.0	22.9%	15,058,657.9	24.5%	3,530,417.0	30.6%
Amortización De La Deuda Y Disminución De Pasivos	1,015,841.3	2.0%	365,225.6	0.6%	-650,615.7	-64.0%
Participaciones	3,577,895.8	7.1%	3,886,491.9	6.3%	308,596.0	8.6%
Pensiones Y Jubilaciones	105,752.7	0.2%	228,005.4	0.4%	122,252.7	115.6%
Total general	50,351,752.6	100.0%	61,413,609.3	100.0%	11,061,856.7	22.0%

FUENTE: Elaboración Propia SEFINA.



**GOBIERNO DEL ESTADO LIBRE
Y SOBERANO DE GUERRERO**
PODER EJECUTIVO

Clasificación funcional.

Ejercicio Fiscal 2017

(Miles de Pesos)

Concepto	Presupuesto Autorizado	%	Presupuesto Devengado	%	Variaciones	
					\$	%
1 Gobierno	6,127,859.3	12.2%	9,757,563.3	15.9%	3,629,704.0	59.2%
1.1. Legislación	560,105.9		655,355.9		95,250.0	17.0%
1.2. Justicia	1,708,720.0		1,936,485.1		227,765.2	13.3%
1.3. Coordinación De La Política De Gobierno	702,090.1		1,164,543.0		462,452.8	65.9%
1.5. Asuntos Financieros Y Hacendarios	866,731.2		4,117,707.3		3,250,976.1	375.1%
1.7. Asuntos De Orden Público Y De Seguridad Interior	2,277,724.7		1,869,426.7		-408,298.0	-17.9%
1.8. Otros Servicios Generales	12,487.4		14,045.3		1,557.9	12.5%
2 Desarrollo Social	31,494,121.4	62.5%	37,278,427.2	60.7%	5,784,305.8	18.4%
2.1. Protección Ambiental	426,936.5		720,576.6		293,640.2	68.8%
2.2. Vivienda Y Servicios A La Comunidad	936,355.4		1,117,269.4		180,914.0	19.3%
2.3. Salud	6,067,446.1		6,752,421.0		684,975.0	11.3%
2.4. Recreación, Cultura Y Otras Manifestaciones Sociales	201,153.1		212,693.6		11,540.5	5.7%
2.5. Educación	22,239,235.3		26,723,353.9		4,484,118.6	20.2%
2.6. Protección Social	1,622,995.0		1,752,112.6		129,117.6	8.0%
3 Desarrollo Económico	1,259,440.1	2.5%	1,981,534.8	3.2%	722,094.8	57.3%
3.1. Asuntos Económicos, Comerciales Y Laborales En General	166,433.8		274,704.1		108,270.2	65.1%
3.2. Agropecuaria, Silvicultura, Pesca Y Caza	537,463.8		527,570.1		-9,893.7	-1.8%
3.5. Transporte	231,628.8		757,564.1		525,935.3	227.1%
3.7. Turismo	312,339.7		410,946.0		98,606.2	31.6%
3.8. Ciencia, Tecnología E Innovación	3,552.1		3,572.1		20.0	0.6%
3.9. Otras Industrias Y Otros Asuntos Económicos	8,021.8		7,178.5		-843.3	-10.5%
4 Otras No Clasificadas en Funciones Anteriores	11,470,331.8	22.8%	12,396,084.0	20.2%	925,752.2	8.1%
4.1. Transacciones De La Deuda Pública / Costo Financiero De La Deuda	328,127.8		336,266.4		8,138.6	2.5%
4.2. Transferencias, Participaciones Y Aportaciones Entre Diferentes Niveles Y Órdenes De Gobierno	10,454,490.5		12,055,590.8		1,601,100.3	15.3%
4.4. Adeudos De Ejercicios Fiscales Anteriores	687,713.6		4,226.8		-683,486.8	-99.4%
Total general	50,351,752.6	100.0%	61,413,609.3	100.0%	11,061,856.7	22.0%

FUENTE: Elaboración Propia SEFINA.



GOBIERNO DEL ESTADO LIBRE
Y SOBERANO DE GUERRERO
PODER EJECUTIVO

Clasificación Programática.

La clasificación programática permite organizar, en forma representativa y homogénea, las asignaciones de recursos de los programas presupuestarios de los entes públicos.

Ejercicio Fiscal 2017

(Miles de Pesos)

Concepto	Presupuesto Autorizado		Presupuesto Devengado		Variaciones	
		%		%	\$	%
1 Programas Presupuestarios	45,758,015.4	90.9%	57,161,464.1	93.1%	11,403,448.7	24.9%
1.1.1 Subsidios: Sector Social y Privado o Entidades Federativas y Municipios	1,801,251.3		1,912,326.7		111,075.5	6.2%
1.1.2 Desempeño de las Funciones	36,236,574.7		44,959,881.7		8,723,307.0	24.1%
1.1.3 Administrativos y de Apoyo	843,594.8		3,385,386.0		2,541,791.2	301.3%
1.1.6 Programas de Gasto Federalizado (Gobierno Federal)	6,876,594.7		6,903,869.7		27,275.0	0.4%
2 Participaciones a entidades federativas y municipios	3,577,895.8	7.1%	3,886,491.9	6.3%	308,596.0	8.6%
3 Costo financiero, deuda o apoyos a deudores y ahorradores de la banca	328,127.8	0.7%	336,266.4	0.5%	8,138.6	2.5%
4 Adeudos de ejercicios fiscales anteriores	687,713.6	1.4%	29,386.9	0.0%	-658,326.7	-95.7%
Total general	50,351,752.6	100.0%	61,413,609.3	100.0%	11,061,856.7	22.0%

FUENTE: Elaboración Propia SEFINA.



GOBIERNO DEL ESTADO LIBRE
Y SOBERANO DE GUERRERO
PODER EJECUTIVO

IV. Aportación Solidaria Estatal.

Para sustentar el Sistema de Protección Social en Salud (Seguro Popular) el Gobierno ha implementado estrategias y acciones que permiten identificar el Gasto Público en Salud, con el fin de poder estar en condiciones de dar cumplimiento al Acuerdo de Coordinación suscrito entre el Ejecutivo Federal por conducto de la Secretaría de Salud y el Ejecutivo del Estado.

Bajo este contexto el cierre al segundo semestre del año, se ha logrado acreditar un monto total de 1,138,361.19 miles de pesos, garantizando la transferencia de la contraparte de recurso federales correspondiente al mismo, representando el fortalecimiento a la atención médica en beneficio de las y los guerrerenses.

La composición de la acreditación es como a continuación se detalla:

Gasto Público en Salud	Importes (miles de pesos)
1) Aportación Líquida	409,952.80
1.1.- Sector Salud	209,069.80
Fortalecimiento a la Prestación de Servicios de Salud	209,069.80
1.2.- Presupuesto Estatal Anual	200,883.00
Hospital de la Madre y el Niño Indígena Tlapa de Comonfort	57,255.89
Hospital de la Madre y el Niño Guerrerense Chilpancingo	86,156.58
Instituto Estatal de Oftalmología	23,586.95
Instituto Estatal de Cancerología	33,883.58



GOBIERNO DEL ESTADO LIBRE
Y SOBERANO DE GUERRERO

PODER EJECUTIVO

Gasto Público en Salud	Importes (miles de pesos)
2) Acreditación del Gasto Estatal	728,408.87
2.1.- Gastos de Inversión	59,652.30
Fondo de Infraestructura Social para las Entidades (FISE), 2017	
*Mejoramiento Hospital de la Madre y Niño Guerrerense de la Localidad de Chilpancingo, Municipio de Chilpancingo	5,000.00
*Construcción del Centro de Salud con Servicios Ampliados de la Localidad de Tecoaapa, Municipio de Tecoaapa	7,000.00
*Equipamiento del Centro de Salud con Servicios Ampliados de la Localidad de Tecoaapa, Municipio de Tecoaapa	3,000.00
*Mejoramiento del Centro de Salud de la Localidad de Hogar Moderno, Municipio de Acapulco	3,600.00
*Equipamiento del Centro de Salud de la Localidad de Hogar Moderno, del Municipio de Acapulco	1,000.00
*Mejoramiento del Hospital de la Comunidad de Zapotitlan, Municipio de Zapotitlan	1,000.00
*Equipamiento del Hospital de la Comunidad de Zapotitlan, Municipio de Zapotitlan	500.00
*Mejoramiento del Centro de Salud de la Localidad de Cualac, Municipio, Cualac	1,000.00
*Equipamiento del Centro de Salud de la Localidad de Cualac, Municipio de Cualac	1,000.00
*Mejoramiento del Centro de Salud de la Localidad de Tepeyac, Municipio de Tlapa de Comonfort	1,000.00
*Equipamiento del Centro de Salud de la Localidad de Tepeyac, Municipio de Tlapa de Comonfort	500.00
*Mejoramiento del Centro de Salud de la Localidad de Embalse, Municipio de Zihuatanejo	2,000.00
*Equipamiento del Centro de Salud de la Localidad de Embalse, del Municipio de Zihuatanejo	1,000.00
*Mejoramiento del Hospital de la Comunidad de Alcozauca, Municipio de Alcozauca	1,000.00
*Equipamiento del Hospital de la Comunidad de Alcozauca, Municipio Alcozauca	558.72
*Mejoramiento del Hospital de la Comunidad de Huamuxtitlan, Municipio de Huamuxtitlan	1,000.00
*Equipamiento del Hospital de la Comunidad de Huamuxtitlan, Municipio de Huamuxtitlan	500.00
*Mejoramiento del Hospital de la Comunidad de Malinaltepec, Municipio de Malinaltepec	1,000.00
*Equipamiento del Hospital de la Comunidad de Malinaltepec, Municipio de Malinaltepec	1,000.00
*Mejoramiento del Hospital de la Comunidad de Coyuca de Benítez, Municipio de Coyuca de Benítez	1,500.00
*Equipamiento del Hospital de la Comunidad de Coyuca de Benítez, Municipio de Coyuca de Benítez	1,000.00
*Mejoramiento del Hospital de la Comunidad de Filo de Caballos, Municipio de Leonardo Bravo	1,000.00
*Equipamiento del Hospital de la Comunidad de Filo de Caballos, Municipio de Leonardo Bravo	500.00
*Mejoramiento del Centro de Salud de San Jerónimo, Municipio de Benito Juárez	1,000.00
*Equipamiento del Centro de Salud de San Jerónimo, Municipio de Benito Juárez	1,464.43
*Mejoramiento del Hospital de la Comunidad de Xochistlahuaca, Municipio de Xochistlahuaca	2,700.00
*Equipamiento del Hospital de la Comunidad de Xochistlahuaca, Municipio de Xochistlahuaca	500.00
Recursos Estatales	
*Remodelación del C.S. de San Isidro L. Acapulco	595.92
Fondo Regional 3,2017	
*Equipamiento del Hospital de la Comunidad de Tlacoapa	1,095.79
Fortalece 4,2017	
*Construcción del Centro de Salud, Ubicado en la Colonia Villa del Sol	2,769.20
Fortalece 1,2017	
*Rehabilitación y Ampliación del Centro de Salud de la Localidad de Atenxoxola en Chilapa de Álvarez	40.65
*Construcción de Caseta de Vigilancia en el Centro de Salud de Servicios Ampliados, en la Localidad de Tierra Colorada, del Municipio de Juan R. Escudero, del Estado de Guerrero	267.03
Fondo para la Accesibilidad en el Transporte para las Personas con Discapacidad (FOTRADIS)	
*Construcción del Centro Regional de Rehabilitación de Zihuatanejo (FOTRADIS)	12,560.55
2.2.- Aportaciones en Donaciones	175,223.10
*Donativo con Impacto en Salud a favor de la Secretaria de Salud	
*Pueblo Hidalgo, Mpio de San Luis Acatlan	12,120.00
*Valle de Galeana, Mpio de Arcelia.	12,240.00
*Ixtlahuacatengo, Mpio. de Pedro Ascencio de Alquisiras	10,390.00
*Ahuacatepec, Mpio. Quechultenango	13,060.00
*Copalillo, Mpio. de Copalillo	14,020.00
*Sabana Grande, Mpio de Tepecuacuilco de Trujano	12,033.50
*Linda Vista, Mpio. de San Miguel Totolapan	13,360.00
*Changata, Mpio. de Ajuchitlan del Progreso	13,110.00
*Hueycantenango, Mpio. de Jose Joaquín de Herrera	14,210.00
*Tlapehuala, Mpio. de Tlapehuala	18,020.00
*Tecoanapa, Tecoaapa	20,475.00
*Campo de Aviación, Leonardo Bravo	5,017.00
*Barra de Tecoaapa, Marquelia	7,032.80
*San Juan del Reparó del Sur, Juan R. Escudero	3,063.10
*Potrero Oriental, Juan R. Escudero	3,036.00
*Coatlaco, Cualac	4,035.70



GOBIERNO DEL ESTADO LIBRE
Y SOBERANO DE GUERRERO

PODER EJECUTIVO

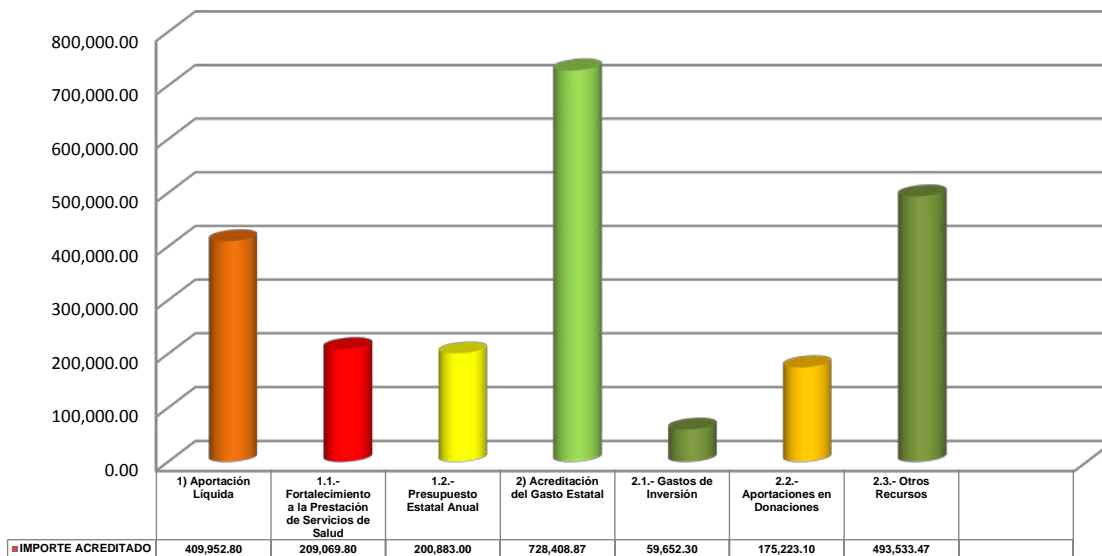
Gasto Público en Salud	Importes (miles de pesos)
2.3.- Otros Recursos	493,533.47
Sistema Integral para el Desarrollo de la Familia (DIF)	
Gasto Corriente con Impacto en Salud	57,965.78
Atención a menores de 5 años en riesgo esc. "Guerrerenses combatiendo la desnutrición (niñas y niños)"	75,823.70
Asistencia Alimentaria a Sujetos Vulnerables-Dotación A	118,597.81
Asistencia Alimentaria a Sujetos Vulnerables-Dotación B	7,888.39
Nutrición Infantil	3,083.00
Secretaría de Educación	
Programa de Ver Bien para Aprender Mejor	1,000.00
Secretaría de Finanzas y Administración del Estado	
Servicios Personales de Rama Médica y Paramédica	25,336.06
Secretaría General de Gobierno	
Atención Apremiantes	4,020.00
Secretaría de Desarrollo Social	
Guerrero nos necesita y apoya a discapacitados	6,574.56
Secretaría de los Migrantes y Asuntos Internacionales	
Programa de 3x1 Migrantes	15,862.90
Secretaría de la Juventud y la Niñez	
Juventud sin adicciones	670.00
Secretaría de la Mujer	
Operación de refugio p/mujeres, hijas e hijos en situación de violencia extrema	956.00
Operación del Centro de Justicia para la Atención a la Violencia contra las Mujeres de la SEMUJER ubicado en Tlapa de Comonfort	412.92
Instituto Estatal de Cancerología	
Recurso Extraordinario	5,500.00
Hospital de la Madre y el Niño Guerrerense Chilpancingo	
Recurso Extraordinario	5,500.00
Hospital de la Madre y el Niño Indígena de Tlapa de Comonfort	
Recurso Extraordinario	200.00
Cuotas de Recuperación	
Hospital de la Madre y el Niño Indígena Tlapa de Comonfort	853.27
Hospital de la Madre y el Niño Guerrerense Chilpancingo	131.55
Instituto Estatal de Oftalmología	5,499.48
Instituto Estatal de Cancerología	101,393.30
Secretaría de Salud	26,480.34
Ayudas Sociales	
Hospital de la Madre y el Niño Indígena Tlapa de Comonfort	1,775.09
Hospital de la Madre y el Niño Guerrerense Chilpancingo	664.25
Instituto Estatal de Oftalmología	302.62
Instituto Estatal de Cancerología	25,156.96
Secretaría de Finanzas y Administración del Estado	1,885.50
TOTAL	1,138,361.67
* El informe contiene importes informativos.	



GOBIERNO DEL ESTADO LIBRE
Y SOBERANO DE GUERRERO
PODER EJECUTIVO

Dicha inversión fue acreditada ante la Federación bajo el siguiente esquema:

Comportamiento del Gasto Público Estatal en Salud 2017 (1,138,361.67 Miles de Pesos)



FUENTE: Elaboración Propia SEFINA.

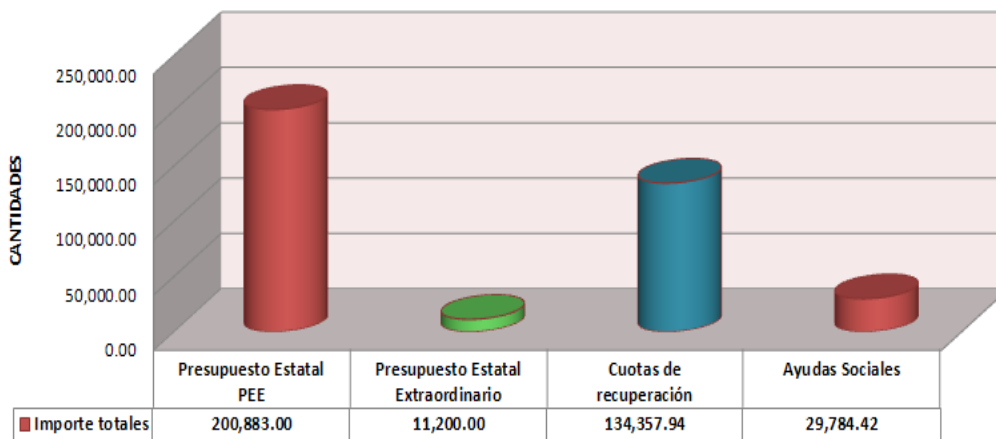
Para el ejercicio fiscal 2017 la cantidad de 376,225.36 miles de pesos fueron acreditados como gastos operativos de las entidades que conforman el sector paraestatal enfocado al sector salud. Además, se acreditaron los recursos que fueron destinados a Ayudas sociales por gastos médicos a paciente en condiciones de bajos recursos contribuyendo de esta forma a la protección de la salud de la población por un monto de 29.7 miles de pesos.



GOBIERNO DEL ESTADO LIBRE
Y SOBERANO DE GUERRERO
PODER EJECUTIVO

Asimismo, en este periodo se presentó como acreditable la captación de Cuotas de Recuperación, de los Organismos Públicos Descentralizados en la prestación de los servicios médicos por 134.3 miles de pesos.

Aportaciones Estatales,
Cuotas de Recuperación y Ayudas Sociales
(376,225.36 Miles de pesos)



FUENTE: Elaboración Propia SEFINA.



Gobierno del Estado Libre
y Soberano de Guerrero

PODER EJECUTIVO

Deuda Pública.



GOBIERNO DEL ESTADO LIBRE
Y SOBERANO DE GUERRERO

PODER EJECUTIVO

V. Deuda Pública.

El saldo de la Deuda Pública al 31 de Diciembre del 2017, se encontró en 2,063,277.3 miles de pesos, representando un 96.3% de Deuda Directa por monto de 1,986,917.2 miles de pesos, y un 3.7.% de Deuda Indirecta, esta última representando un monto de 76,360.2 miles de pesos que corresponde a la CAPAMA.

RESUMEN GENERAL DE LA DEUDA PÚBLICA AL 31 DE DICIEMBRE 2017

(Miles de Pesos)

CONCEPTO	SALDO	%
TOTAL GENERAL	2,063,277.3	100.0
DEUDA DIRECTA	1,986,917.2	96.3
<u>BANCA DE DESARROLLO</u>	<u>826,373.8</u>	
BANOBRAS	\$ 890,000.0	826,373.8
<u>BANCA COMERCIAL</u>	<u>1,160,543.4</u>	
BANAMEX	\$ 500,000.0	314,579.4
SANTANDER	\$ 483,807.4	308,139.8
BANAMEX	\$ 375,000.0	248,159.9
SANTANDER	\$ 375,000.0	289,664.3
DEUDA INDIRECTA	76,360.2	3.7
<u>BANCA COMERCIAL</u>	<u>76,360.2</u>	
BANORTE	\$148'000.0 (CAPAMA)	76,360.2

FUENTE: Elaboración Propia SEFINA.



GOBIERNO DEL ESTADO LIBRE
Y SOBERANO DE GUERRERO

PODER EJECUTIVO

Es preciso señalar que el crédito de 459,000.0 miles de pesos correspondiente al Programa de Financiamiento para la infraestructura y la Seguridad de los Estados (PROFISE O CUPÓN CERO), de acuerdo a su modalidad, no implica el pago de capital por parte del Estado, ya que será cubierto a su vencimiento con recursos que se encuentran en el Fideicomiso Federal, por tal efecto no se presenta en las obligaciones directas del Estado.

En el Informe comprendido de Enero a Diciembre del 2017, se ejercieron 336,266.4 miles de pesos, de los cuales, 134,499.0 miles de pesos, correspondieron a la amortización de capital y 201,767.4 miles de pesos al pago de intereses, como se muestra a continuación:

**Servicio de la Deuda Pública Directa
1 de Enero al 31 de Diciembre de 2017**

(Miles de pesos)

Institución Bancaria	Capital	Interés	Total
BANAMEX S.A. (CREDITO 500.0 MDP)	31,072.4	27,129.8	58,202.2
SANTANDER S.A. (CREDITO 483.8 MDP)	29,846.2	27,002.1	56,848.3
BANAMEX S.A. (CREDITO 375.0 MDP)	23,952.2	21,372.1	45,324.3
SANTANDER S.A. (CREDITO 375.0 MDP)	19,235.8	24,538.5	43,774.3
BANOBRAS S.N.C. (CREDITO 459.0 MDP - PROFISE)	-	38,224.3	38,224.3
BANOBRAS S.N.C. (CREDITO 890.0 MDP)	30,392.5	63,500.4	93,893.0
TOTAL DEUDA PÚBLICA	134,499.0	201,767.4	336,266.4

FUENTE: Elaboración Propia SEFINA.



GOBIERNO DEL ESTADO LIBRE
Y SOBERANO DE GUERRERO
PODER EJECUTIVO

El pago de la amortización ha permitido una disminución, la cual se presenta en el siguiente cuadro:

Evolución de la Deuda Pública
(Miles de pesos)

FUENTE: INSTITUCIÓN ACREDORA <i>Elaboración</i>	Saldo al 31/Dic/2016	Amortización Ene - Dic 2017	Saldo al 31/Dic/2017
BANAMEX S.A. (CREDITO 500.0 MDP)	345,651.8	31,072.4	314,579.4
SANTANDER S.A. (CREDITO 483.8 MDP)	337,986.0	29,846.2	308,139.8
BANAMEX S.A. (CREDITO 375.0 MDP)	272,112.1	23,952.2	248,159.9
SANTANDER S.A. (CREDITO 375.0 MDP)	308,900.1	19,235.8	289,664.3
BANOBRAS S.N.C. (CREDITO 890.0 MDP)	856,766.3	30,392.5	826,373.8
DEUDA DIRECTA	2,121,416.2	134,499.0	1,986,917.2

Propia SEFINA.

El nivel de endeudamiento, ha sido reconocido mediante las calificaciones crediticias asignadas por Fitch Ratings, Moody's y Standard & Poor's: A-(Mex) Perspectiva crediticia Estable; A2.mx/Ba2 perspectiva crediticia negativa y mx BBB+ perspectiva estable, respectivamente.



**GOBIERNO DEL ESTADO LIBRE
Y SOBERANO DE GUERRERO**
PODER EJECUTIVO

VI. ESTADOS FINANCIEROS CONSOLIDADOS.

Cuenta Pública 2017
Estado de Situación Financiera
Al 31 de diciembre de 2017 y 2016
(Pesos)

Ente Público: GOBIERNO DEL ESTADO DE GUERRERO		Cuenta Pública Consolidada			
CONCEPTO	Año		CONCEPTO	Año	
	2017	2016		2017	2016
ACTIVO			PASIVO		
Activo Circulante			Pasivo Circulante		
Efectivo y Equivalentes	5,365,946,289	6,446,055,541	Cuentas por Pagar a Corto Plazo	5,259,856,399	4,021,353,206
Derechos a Recibir Efectivo o Equivalentes	5,310,726,008	3,272,901,775	Documentos por Pagar a Corto Plazo	8,698,786	48,746,497
Derechos a Recibir Bienes o Servicios	4,271,603	3,470,880	Porción a Corto Plazo de la Deuda Pública a Largo Plazo	0	0
Inventarios	0	0	Títulos y Valores a Corto Plazo	0	0
Almacenes	0	1,385,901	Pasivos Diferidos a Corto Plazo	0	3,753,171
Estimación por Pérdida o Deterioro de Activos Circulantes	-69,417,576	-69,417,576	Fondos y Bienes de Terceros en Garantía y/o Administración a Corto Plazo	47,210,166	13,071,204
Otros Activos Circulantes	0	24,700	Provisiones a Corto Plazo	555,468	190,209,327
Total de Activos Circulantes	10,611,526,324	9,654,421,221	Otros Pasivos a Corto Plazo	1,808,534,188	928,043,404
Activo No Circulante			Total de Pasivos Circulantes	7,124,855,007	5,205,176,809
Inversiones Financieras a Largo Plazo	177,101,722	177,107,816	Pasivo No Circulante		
Derechos a Recibir Efectivo o Equivalentes a Largo Plazo	189,500	-5,614	Cuentas por Pagar a Largo Plazo	0	167,489,438
Bienes Inmuebles, Infraestructura y Construcciones en Proceso	17,271,378,082	17,243,500,453	Documentos por Pagar a Largo Plazo	0	-117,781
Bienes Muebles	2,628,856,170	3,326,500,357	Deuda Pública a Largo Plazo	2,445,917,182	2,580,416,226
Activos Intangibles	71,317,487	77,589,930	Pasivos Diferidos a Largo Plazo	0	0
Depreciación, Deterioro y Amortización Acumulada de Bienes	-96,567,260	-452,205,606	Fondos y Bienes de Terceros en Garantía y/o en Administración a Largo Plazo	349,461	-18,300
Activos Diferidos	279,386,535	-1,612,602	Provisiones a Largo Plazo	1,070,560	105,650,918
Estimación por Pérdida o Deterioro de Activos no Circulantes	0	-5,024,001	Total de Pasivos No Circulantes	2,447,337,203	2,853,420,501
Otros Activos no Circulantes	0	0	Total del Pasivo	9,572,192,210	8,058,597,310
Total de Activos No Circulantes	20,331,662,236	20,365,850,733	HACIENDA PÚBLICA/ PATRIMONIO		
Total del Activo	30,943,188,560	30,020,271,954	Hacienda Pública/Patrimonio Contribuido	4,572,846,287	4,674,666,345
			Aportaciones	4,572,830,951	4,664,490,557
			Donaciones de Capital	15,336	5,271,348
			Actualización de la Hacienda Pública / Patrimonio	0	4,904,440
			Hacienda Pública/Patrimonio Generado	16,798,149,054	17,287,008,300
			Resultados del Ejercicio (Ahorro / Desahorro)	2,734,043,303	3,254,922,935
			Resultados de Ejercicios Anteriores	25,438,052,197	23,642,710,666
			Revalúos	73,575,786	73,702,486
			Reservas	0	0
			Rectificaciones de Resultados de Ejercicios Anteriores	-11,447,522,232	-9,684,327,787
			Exceso o Insuficiencia en la Actualización de la Hacienda Pública/Patrimonio	0	0
			Resultado por Posición Monetaria	0	0
			Resultado por Tenencia de Activos no Monetarios	0	0
			Total Hacienda Pública/ Patrimonio	21,370,995,341	21,961,674,645
			Total del Pasivo y Hacienda Pública / Patrimonio	30,943,187,551	30,020,271,955

Bajo protesta de decir verdad declaramos que los Estados Financieros y sus Notas son razonablemente correctos y responsabilidad del emisor



**GOBIERNO DEL ESTADO LIBRE
Y SOBERANO DE GUERRERO**
PODER EJECUTIVO

Cuenta Pública 2017
Estado de Actividades
Del 1 de enero al 31 de diciembre de 2017 y 2016
(Pesos)

Ente Público: **GOBIERNO DEL ESTADO DE GUERRERO**

TABLA PÚBLICA CONSOLIDADA

Concepto	Año		Concepto	Año	
	2017	2016		2017	2016
INGRESOS Y OTROS BENEFICIOS			GASTOS Y OTRAS PÉRDIDAS		
Ingresos de la Gestión	2,470,832,003	2,316,931,192	Gastos de Funcionamiento	10,648,816,545	12,874,828,442
Impuestos	1,465,119,173	1,192,605,988	Servicios Personales	7,315,617,499	8,990,499,247
Cuotas y Aportaciones de Seguridad Social	0	0	Materiales y Suministros	637,844,350	912,937,268
Contribuciones de Mejoras	0	0	Servicios Generales	2,694,354,696	2,971,391,927
Derechos	343,374,993	369,442,875	Transferencia, Asignaciones, Subsidios y Otras Ayudas	36,931,171,501	34,677,468,669
Productos de Tipo Corriente	129,690,641	62,656,475	Transferencias Internas y Asignaciones al Sector Público	35,673,632,021	33,064,376,672
Aprovechamientos de Tipo Corriente	532,647,196	624,421,123	Transferencias al Resto del Sector Público	62,483,676	72,024,835
Ingresos por Venta de Bienes y Servicios	0	67,804,731	Subsidios y Subvenciones	437,927,067	463,493,087
Ingresos no Comprendidos en las Fracciones de la Ley de Ingresos Causados en Ejercicios Fiscales Anteriores Pendientes de Liquidación o	0	0	Ayudas Sociales	757,108,737	1,073,661,463
Participaciones, Aportaciones, Transferencias, Asignaciones,	60,039,653,195	59,846,836,068	Pensiones y Jubilaciones	0	3,859,242
Participaciones y Aportaciones	60,039,653,195	59,846,836,068	Transferencias a Fideicomisos, Mandatos y Contratos Análogos	0	0
Transferencia, Asignaciones, Subsidios y Otras ayudas	0	0	Transferencias a la Seguridad Social	0	0
Otros Ingresos y Beneficios	54,612,485	164,805,213	Donativos	20,000	53,370
Ingresos Financieros	3,480,374	9,924,143	Transferencias al Exterior	0	0
Incremento por Variación de Inventarios	0	0	Participaciones y Aportaciones	11,990,505,150	11,216,078,791
Disminución del Exceso de Estimaciones por Pérdida o Deterioro u Obsolescencia	0	0	Participaciones	3,886,491,857	3,762,030,371
Disminución del Exceso de Provisiones	0	0	Aportaciones	6,903,869,686	6,380,394,494
Otros Ingresos y Beneficios Varios	51,132,111	154,881,070	Convenios	1,200,143,607	1,073,663,926
Total de Ingresos y Otros Beneficios	62,565,097,683	62,328,572,473	Intereses, Comisiones y Otros Gastos de la Deuda Pública	203,965,698	180,777,284
			Intereses de la Deuda Pública	201,767,375	176,960,274
			Comisiones de la Deuda Pública	0	0
			Gastos de la Deuda Pública	2,198,323	3,817,010
			Costo por Coberturas	0	0
			Apoyos Financieros	0	0
			Otros Gastos y Pérdidas Extraordinarias	56,595,484	124,496,355
			Estimaciones, Depreciaciones, Deterioros, Obsolescencia y Amortizaciones	29,641,943	99,237,613
			Provisiones	0	-35,117
			Disminución de Inventarios	0	0
			Aumento por Insuficiencia de Estimaciones por Pérdida o Deterioro y Obsolescencia	0	0
			Aumento por Insuficiencia de Provisiones	0	0
			Otros Gastos	26,953,541	25,293,859
			Inversión Pública	0	0
			Inversión Pública no Capitalizable	0	0
			Total de Gastos y Otras Pérdidas	59,831,054,378	59,073,649,541
			Resultados del Ejercicio (Ahorro/Desahorro)	2,734,043,305	3,254,922,932

Bajo protesta de decir verdad declaramos que los Estados Financieros y sus Notas son razonablemente correctos y responsabilidad del emisor



**GOBIERNO DEL ESTADO LIBRE
Y SOBERANO DE GUERRERO**
PODER EJECUTIVO

Cuenta Pública 2017
Estado de Cambios en la Situación Financiera
Del 1 de enero al 31 de diciembre de 2017
(Pesos)

Ente Público:

GOBIERNO DEL ESTADO DE GUERRERO

CUENTA PÚBLICA CONSOLIDADA

Concepto	Origen	Aplicación	Concepto	Origen	Aplicación
ACTIVO	169,162,681	26,329,272,484	PASIVO	9,572,192,210	0
Activo Circulante	72,595,421	5,901,042,988	Pasivo Circulante	7,124,855,007	0
Efectivo y Equivalentes	3,177,845	5,365,698,777	Cuentas por Pagar a Corto Plazo	5,259,856,399	0
Derechos a Recibir Efectivo o Equivalentes	0	531,072,608	Documentos por Pagar a Corto Plazo	8,698,786	0
Derechos a Recibir Bienes o Servicios	0	4,271,603	Porción a Corto Plazo de la Deuda Pública a Largo Plazo	0	0
Inventarios	0	0	Títulos y Valores a Corto Plazo	0	0
Almacenes	0	0	Pasivos Diferidos a Corto Plazo	0	0
Estimación por Pérdida o Deterioro de Activos Circulantes	69,417,576	0	Fondos y Bienes de Terceros en Garantía y/o Administración a Corto Plazo	47,210,166	0
Otros Activos Circulantes	0	0	Provisiones a Corto Plazo	555,468	0
			Otros Pasivos a Corto Plazo	1,808,534,188	0
Activo No Circulante	96,567,260	20,428,229,496	Pasivo No Circulante	2,447,337,203	0
Inversiones Financieras a Largo Plazo	0	177,101,722	Cuentas por Pagar a Largo Plazo	0	0
Derechos a Recibir Efectivo o Equivalentes a Largo Plazo	0	189,500	Documentos por Pagar a Largo Plazo	0	0
Bienes Inmuebles, Infraestructura y Construcciones en Proceso	0	17,271,378,082	Deuda Pública a Largo Plazo	2,445,917,182	0
Bienes Muebles	0	2,628,856,170	Pasivos Diferidos a Largo Plazo	0	0
Activos Intangibles	0	71,317,487	Fondos y Bienes de Terceros en Garantía y/o en Administración a Largo Plazo	349,461	0
Depreciación, Deterioro y Amortización Acumulada de Bienes	96,567,260	0	Provisiones a Largo Plazo	1,070,560	0
Activos Diferidos	0	279,386,535			
Estimación por Pérdida o Deterioro de Activos no Circulantes	0	0			
Otros Activos no Circulantes	0	0			
			HACIENDA PÚBLICA/ PATRIMONIO	32,829,914,871	11,458,919,530
			Hacienda Pública/Patrimonio Contribuido	4,577,149,377	4,303,090
			Aportaciones	4,577,134,041	4,303,090
			Donaciones de Capital	15,336	0
			Actualización de la Hacienda Pública / Patrimonio	0	0
			Hacienda Pública/Patrimonio Generado	28,252,765,494	11,454,616,440
			Resultados del Ejercicio (Ahorro / Desahorro)	2,734,043,303	0
			Resultados de Ejercicios Anteriores	25,440,246,524	2,194,327
			Revalúos	73,575,786	0
			Reservas	0	0
			Rectificaciones de Resultados de Ejercicios Anteriores	4,899,881	11,452,422,113
			Exceso o Insuficiencia en la Actualización de la Hacienda	0	0
			Resultado por Posición Monetaria	0	0
			Resultado por Tenencia de Activos no Monetarios	0	0

Bajo protesta de decir verdad declaramos que los Estados Financieros y sus Notas son razonablemente correctos y responsabilidad del emisor



**GOBIERNO DEL ESTADO LIBRE
Y SOBERANO DE GUERRERO**
PODER EJECUTIVO

Cuenta Pública 2017
Estado de Variación en la Hacienda Pública
Del 1 de enero al 31 de diciembre de 2017
(pesos)

Ente Público: **GOBIERNO DEL ESTADO DE GUERRERO**
CUENTA PÚBLICA CONSOLIDADA

Concepto	Hacienda Pública/Patrimonio Contribuido	Hacienda Pública/Patrimonio Generado de Ejercicios Anteriores	Hacienda Pública/Patrimonio Generado del Ejercicio	Exceso o Insuficiencia en la Actualización de la Hacienda Pública Patrimonio	TOTAL
Hacienda Pública/Patrimonio Contribuido Neto 2016	19,334,939,146				19,334,939,146
Aportaciones	225,979,242				225,979,242
Donaciones de Capital	22,706				22,706
Actualización de la Hacienda Pública/Patrimonio	19,108,937,198				19,108,937,198
Hacienda Pública/Patrimonio Generado Neto 2016		-2,210,916,060	3,150,319,602		939,403,542
Resultados del Ejercicio (Ahorro/Desahorro)			3,150,319,602		3,150,319,602
Resultados de Ejercicios Anteriores		126,846,658			126,846,658
Revalúos		-62,188,355			-62,188,355
Reservas		0			0
Rectificaciones de Resultados de Ejercicios Anteriores		-2,275,574,363			
Exceso o Insuficiencia en la Actualización de la Hacienda Pública/Patrimonio Neto 2016				0	0
Resultado por Posición Monetaria				0	0
Resultado por Tenencia de Activos no Monetarios				0	0
Hacienda Pública/Patrimonio Neto Final 2016	19,334,939,146	-2,210,916,060	3,150,319,602	0	20,274,342,688
Cambios en la Hacienda Pública/Patrimonio Contribuido Neto del Ejercicio 2017	-95,003,809				-95,003,809
Aportaciones	-224,803,323				-224,803,323
Donaciones de Capital	-7,361				-7,361
Actualización de la Hacienda Pública/Patrimonio	129,806,875				129,806,875
Variaciones de la Hacienda Pública/Patrimonio Generado Neto del Ejercicio 2017		259,806,266	931,850,207		1,191,656,473
Resultados del Ejercicio (Ahorro/Desahorro)			2,727,477,724		2,727,477,724
Resultados de Ejercicios Anteriores		259,806,266	-32,304,182		227,502,084
Revalúos			-126,700		-126,700
Reservas			0		0
Rectificaciones de Resultados de Ejercicios Anteriores			-1,763,196,635		
Cambios en el Exceso o Insuficiencia en la Actualización de la Hacienda Pública/Patrimonio Neto 2017				0	0
Resultado por Posición Monetaria				0	0
Resultado por Tenencia de Activos no Monetarios				0	0
Hacienda Pública/Patrimonio Neto Final 2017	19,239,935,337	-1,951,109,794	4,082,169,809	0	21,370,995,352

Bajo protesta de decir verdad declaramos que los Estados Financieros y sus Notas son razonablemente correctos y responsabilidad del emisor



**GOBIERNO DEL ESTADO LIBRE
Y SOBERANO DE GUERRERO**
PODER EJECUTIVO

Cuenta Pública 2017
Estado de Flujos de Efectivo
Del 1 de enero al 31 de diciembre de 2017 y 2016
(Pesos)

Ente Público: GOBIERNO DEL ESTADO DE GUERRERO

Cuenta Pública Consolidada		Año		Año	
Concepto	2017	2016	Concepto	2017	2016
Flujos de Efectivo de las Actividades de Operación			Flujos de Efectivo de las Actividades de Inversión		
Origen	64,540,369,683	65,416,906,584	Origen	9,923,432	595,728,087
Impuestos	1,465,119,173	1,192,605,988	Bienes Inmuebles, Infraestructura y Construcciones en Proceso	0	122,769,688
Cuotas y Aportaciones de Seguridad Social	0	0	Bienes Muebles	298,291	109,285,503
Contribuciones de mejoras	0	0	Otros Orígenes de Inversión	9,625,141	363,672,896
Derechos	343,374,993	369,442,874	Aplicación	2,805,191,933	3,118,466,802
Productos de Tipo Corriente	128,512,847	65,607,022	Bienes Inmuebles, Infraestructura y Construcciones en Proceso	1,253,194,190	2,516,564,861
Aprovechamientos de Tipo Corriente	533,825,811	624,035,367	Bienes Muebles	142,784,836	955,955,843
Ingresos por Venta de Bienes y Servicios	0	67,804,731	Otras Aplicaciones de Inversión	1,409,212,907	-354,053,902
Ingresos no Comprendidos en las Fracciones de la Ley de Ingresos Causados en Ejercicios Fiscales Anteriores Pendientes de Liquidación o Pago	0	0	Flujos Netos de Efectivo por Actividades de Inversión	-2,795,268,501	-2,522,738,715
Participaciones y Aportaciones	60,039,653,195	59,785,086,725	Flujo de Efectivo de las Actividades de Financiamiento		
Transferencias, Asignaciones y Subsidios y Otras Ayudas	1,974,541,110	3,095,641,989	Origen	2,467,219,891	3,826,478,208
Otros Orígenes de Operación	55,342,554	216,681,888	Endeudamiento Neto	25,834,180	342,120
Aplicación	61,761,812,344	62,161,465,098	Interno	970,230	342,120
Servicios Personales	7,239,105,948	8,990,044,024	Externo	24,863,950	0
Materiales y Suministros	637,841,535	912,903,929	Otros Orígenes de Financiamiento	2,441,385,711	3,826,136,088
Servicios Generales	2,698,905,636	2,971,198,446	Aplicación	1,959,896,661	2,992,319,974
Transferencias Internas y Asignaciones al Sector Público	37,648,173,130	36,425,982,599	Servicios de la Deuda	152,760,076	123,473,376
Transferencias al resto del Sector Público	62,483,676	72,024,835	Interno	1,456,444	0
Subsidios y Subvenciones	437,927,067	463,493,087	Externo	151,303,632	0
Ayudas Sociales	757,108,737	802,016,514	Otras Aplicaciones de Financiamiento	1,807,136,585	2,868,846,598
Pensiones y Jubilaciones	0	3,859,242	Flujos netos de Efectivo por Actividades de Financiamiento	507,323,230	834,158,234
Transferencias a Fideicomisos, Mandatos y Contratos Análogos	0	0	Incremento/Disminución Neta en el Efectivo y Equivalentes al Efectivo	490,612,068	1,359,359,258
Transferencias a la Seguridad Social	0	0	Efectivo y Equivalentes al Efectivo al inicio del Ejercicio	5,917,099,038	5,086,696,283
Donativos	3,279,729	53,370	Efectivo y Equivalentes al Efectivo al final del Ejercicio	6,407,711,106	6,446,055,541
Transferencias al Exterior	0	0			
Participaciones	3,886,491,857	3,767,702,108			
Aportaciones	6,903,869,686	6,380,384,494			
Inversión Pública	0	1,067,992,189			
Convenios	1,201,808,813	283,019,459			
Otras Aplicaciones de Operación	230,726,530	20,790,802			
Flujos Netos de Efectivo por Actividades de Operación	2,778,557,339	3,255,441,486			

Bajo protesta de decir verdad declaramos que los Estados Financieros y sus Notas son razonablemente correctos y responsabilidad del emisor



GOBIERNO DEL ESTADO LIBRE
Y SOBERANO DE GUERRERO
PODER EJECUTIVO

NOTAS A LOS ESTADOS FINANCIEROS CONSOLIDADOS 2017.

NOTAS DE DESGLOSE:

Notas al Estado de Situación Financiera del Gobierno del Estado de Guerrero.

Activo.

- **Efectivo y Equivalentes.**

(Cifras en Pesos)

Concepto	2017	2016
PODER EJECUTIVO	5,241,394,142	5,802,165,004
PODER LEGISLATIVO	247,512	3,425,357
PODER JUDICIAL	32,827,792	22,959,683
ORGANOS AUTÓNOMOS	91,476,842	617,847,617
SUMA	5,365,946,289	6,446,055,541

- **Derechos a recibir Efectivo y Equivalentes.**

(Cifras en Pesos)

Concepto	2017	2016
PODER EJECUTIVO	5,300,108,007	3,135,795,099
PODER LEGISLATIVO	58,780	338,987
PODER JUDICIAL	110,411	71,790
ORGANOS AUTÓNOMOS	10,448,809	136,695,898
SUMA	5,310,726,008	3,272,901,775



GOBIERNO DEL ESTADO LIBRE
Y SOBERANO DE GUERRERO

PODER EJECUTIVO

- **Derechos a recibir Bienes o Servicios.**

(Cifras en Pesos)

Concepto	2017	2016
PODER EJECUTIVO	0.00	0.00
PODER LEGISLATIVO	0.00	0.00
PODER JUDICIAL	0.00	0.00
ORGANOS AUTÓNOMOS	4,271,603	3,470,880
SUMA	4,271,603	3,470,880

- **Inventarios y Almacenes.**

(Cifras en Pesos)

Concepto	2017	2016
PODER EJECUTIVO	0.00	0.00
PODER LEGISLATIVO	0.00	0.00
PODER JUDICIAL	0.00	1,385,901
ORGANOS AUTÓNOMOS	0.00	0.00
SUMA	0.00	1,385,901

Cabe destacar que el Gobierno del Estado realizó registros por concepto de estimaciones por pérdida o deterioro de activo circulante, por un monto de \$ 69, 417,576 pesos.



Gobierno del Estado Libre
y Soberano de Guerrero
PODER EJECUTIVO

- Inversiones Financieras.**

(Cifras en Pesos)

Concepto	2017	2016
PODER EJECUTIVO	177,101.722	177,101,722
PODER LEGISLATIVO	0.00	0.00
PODER JUDICIAL	0.00	0.00
ORGANOS AUTÓNOMOS	0.00	6,094
SUMA	177,101,722	177,107,816

- Bienes Muebles, Inmuebles e Intangibles.**

(Cifras en Pesos)

Concepto	2017	2016
PODER EJECUTIVO	19,502,450,400	18,176,634,839
PODER LEGISLATIVO	35,152,241	34,134,931
PODER JUDICIAL	255,886,610	222,647,215
ORGANOS AUTÓNOMOS	178,062,488	2,214,173,754
SUMA	19,971,551,739	20,647,590,740



Gobierno del Estado Libre
y Soberano de Guerrero
Poder Ejecutivo

PASIVO.

(Cifras en Pesos)

Concepto	2017	2016
PODER EJECUTIVO	9,480,227,634	7,344,551,414
PODER LEGISLATIVO	4,230,568	9,673,808
PODER JUDICIAL	51,045,153	29,403,347
ORGANOS AUTÓNOMOS	36,688,855	674,968,739
SUMA	9,572,192,210	8,058,597,310

Estado de Variaciones en la Hacienda Pública del Gobierno del Estado de Guerrero.

(Cifras en Pesos)

Concepto	Hacienda Pública Patrimonio Neto 2017
PODER EJECUTIVO	20,950,726,587
PODER LEGISLATIVO	9,938,097
PODER JUDICIAL	237,779,660
ORGANOS AUTÓNOMOS	172,551,007
SUMA	21,370,995,352



GOBIERNO DEL ESTADO LIBRE
Y SOBERANO DE GUERRERO
PODER EJECUTIVO

Notas al Estado de Actividades.

(Cifras en Pesos)

CONCEPTO	PODER EJECUTIVO	PODER LEGISLATIVO	PODER JUDICIAL	AUTÓNOMOS	TOTAL
	2017	2017	2017	2017	
INGRESOS Y OTROS BENEFICIOS					
Ingresos de la Gestión:	2,458,318,200	1,199,444	0	11,314,358	2,470,832,002
Participaciones, Aportaciones, Transferencias, Asignaciones, Subsidios y Otras Ayudas	60,016,297,224	655,595,928	737,831,575	604,469,578	60,039,653,195
Otros Ingresos y Beneficios	36,973,946	820	12,834,551	4,803,167	54,612,484
Total de Ingresos y Otros Beneficios	62,511,589,370	656,796,192	750,666,126	620,587,103	62,565,097,682
GASTOS Y OTRAS PÉRDIDAS					
Gastos de Funcionamiento	9,060,973,237	395,041,348	730,919,247	461,882,713	10,648,816,545
Transferencia, Asignaciones, Subsidios y Otras Ayudas	38,529,825,067	258,905,311	0	116,982,232	36,931,171,501
Participaciones y Aportaciones	11,990,505,149	0	0	0	11,990,505,149
Intereses, Comisiones y Otros Gastos de la Deuda Pública	203,965,699	0	0	0	317,156,666
Otros Gastos y Pérdidas Extraordinarias	26,760,832	55,746	0	29,778,906	56,595,484
Inversión Pública	0	0	0	0	0
Total de Gastos y Otras Pérdidas	59,812,029,984	654,002,405	730,919,247	608,643,851	59,831,054,378
Resultados del Ejercicio (Ahorro/Desahorro)	2,699,559,386	2,793,787	19,746,879	11,943,252	2,734,043,304

Este Estado muestra dos grandes agregados representados por los Ingresos y Otros Beneficios, así como los Gastos y Otras Pérdidas, mostrando los conceptos del ingreso de acuerdo a la contribución de la Ley de Ingresos y los Gastos con los conceptos del Clasificador por Objeto del Gasto para la Administración Pública Estatal, así mismo permite determinar el resultado, el cual para este ejercicio, fiscal 2017, ascendió a \$ 2,734,043,304 pesos.



GOBIERNO DEL ESTADO LIBRE
Y SOBERANO DE GUERRERO
PODER EJECUTIVO

Notas al Estado de Flujo de Efectivo.

(Cifras en Pesos)

Concepto	PODER EJECUTIVO	PODER LEGISLATIVO	PODER JUDICIAL	AUTÓNOMOS	TOTAL
	2017	2017	2017	2017	2017
Flujos de Efectivo de las Actividades de Operación					
Origen	62,511,589,370	656,796,192	756,187,645	615,796,476	64,540,369,682
Aplicación	59,812,029,984	657,129,691	712,125,133	580,527,536	61,761,812,344
Flujos Netos de Efectivo por Actividades de Operación	2,699,559,386	-333,499	44,062,511	35,268,940	2,778,557,338
Flujos de Efectivo de las Actividades de Inversión					
Origen	0	10,243	0	9,913,189	9,923,432
Aplicación	2,714,650,557	862,204	34,194,402	55,484,769	2,805,191,933
Flujos Netos de Efectivo por Actividades de Inversión	-2,714,650,557	-851,961	-34,194,402	-45,571,580	-2,795,268,501
Flujo de Efectivo de las Actividades de Financiamiento					
Origen	2,439,737,835	648	0	27,481,408	2,467,219,891
Aplicación	1,937,537,766	1,993,033	0	20,365,862	1,959,896,661
Flujos netos de Efectivo por Actividades de Financiamiento	502,200,069	-1,992,385	0	7,115,546	507,323,230
Incremento/Disminución Neta en el Efectivo y Equivalentes al Efectivo	487,108,898	-3,177,845	9,868,109	-3,187,094	490,612,068
Efectivo y Equivalentes al Efectivo al Inicio del Ejercicio	5,802,165,004	3,425,357	22,959,683.27	88,548,994	5,917,099,038
Efectivo y Equivalentes al Efectivo al Final del Ejercicio	6,289,273,902	247,512	32,827,792	85,361,900	6,407,711,106

Flujo de Efectivo de las Actividades de Operación.

Durante el periodo que se informa, el Gobierno del Estado de Guerrero recibió ingresos de operación por la cantidad de 64,540,369,682 pesos. El gasto pagado por el periodo comprendido del 1 de enero al 31 de diciembre de 2017 asciende a 61,761,812,344 pesos, reflejándose una diferencia en actividades de operación por 2,778,557,338 pesos.



GOBIERNO DEL ESTADO LIBRE
Y SOBERANO DE GUERRERO

PODER EJECUTIVO

Flujo de Efectivo de las Actividades de Inversión.

Durante este periodo que se informa, el Gobierno Estatal recibió ingresos de inversión por la cantidad de 9,923,432 pesos. El gasto destinado a inversión pagado por el periodo comprendido del 1 de enero al 31 de diciembre de 2017, asciende a 2,805,191,933 pesos, reflejándose un diferencia de actividades de inversión por -2,795,268,501 pesos.

Flujo de Efectivo de las Actividades de Financiamiento.

Durante el periodo que se informa, el Estado recibió ingresos por financiamiento por la cantidad de 2,467,219,891 pesos, y el gasto que comprende las actividades de financiamiento fue de 1,959,896,661 pesos, reflejándose una diferencia de 507,323,230 pesos.

Notas de Memoria.

Las notas de memoria del Gobierno del Estado de Guerrero, son producto de las notas de cada ente público que lo conforman, mismas que pueden ser consultadas en el respectivo apartado de cada ente público.

Notas de Gestión Administrativa.

Las notas de gestión administrativa del Gobierno del Estado, son producto de las notas de cada ente público que lo conforman, mismas que pueden ser consultadas en el respectivo apartado de cada ente público.

“Bajo protesta de decir verdad declaramos que los estados financieros y sus notas son correctas, verídicas y responsabilidad del emisor”.