

INSTITUTO DE SEGURIDAD SOCIAL DE LOS SERVIDORES PÚBLICOS DEL ESTADO DE GUERRERO



GOBIERNO
DEL ESTADO
2015 - 2021

DIRECCIÓN DE ADMINISTRACIÓN Y FINANZAS

ISSSPEG



ESTADO DE ACTIVIDADES

DEL 1 DE ENERO AL 30 DE JUNIO DEL 2018

Cuentas	2018		2017		Variación	
	Importe	%	Importe	%	Importe	%
INGRESOS Y OTROS BENEFICIOS	533,477,620.00	100.00 %	313,221,592.66	100.00 %	220,256,027.34	100.00 %
INGRESOS DE GESTIÓN	533,477,619.53	100.00 %	241,446,148.61	77.08 %	292,031,470.92	132.59 %
Impuestos	0.00	0.00 %	0.00	0.00 %	0.00	0.00 %
Impuestos Sobre los Ingresos	0.00	0.00 %	0.00	0.00 %	0.00	0.00 %
Impuestos Sobre el Patrimonio	0.00	0.00 %	0.00	0.00 %	0.00	0.00 %
Impuestos Sobre la Producción, el Consumo y las Transacciones	0.00	0.00 %	0.00	0.00 %	0.00	0.00 %
Impuestos al Comercio Exterior	0.00	0.00 %	0.00	0.00 %	0.00	0.00 %
Impuestos Sobre Nóminas y Asimilables	0.00	0.00 %	0.00	0.00 %	0.00	0.00 %
Impuestos Ecológicos	0.00	0.00 %	0.00	0.00 %	0.00	0.00 %
Accesorios de Impuestos	0.00	0.00 %	0.00	0.00 %	0.00	0.00 %
Otros Impuestos	0.00	0.00 %	0.00	0.00 %	0.00	0.00 %
Cuotas y Aportaciones de Seguridad Social	464,789,942.08	87.12 %	235,694,201.45	75.25 %	229,095,740.63	104.01 %
Aportaciones para Fondos de Vivienda	0.00	0.00 %	0.00	0.00 %	0.00	0.00 %
Cuotas para el Seguro Social	0.00	0.00 %	0.00	0.00 %	0.00	0.00 %
Cuotas de Ahorro para el Retiro	0.00	0.00 %	0.00	0.00 %	0.00	0.00 %
Accesorios de Cuotas y Aportaciones de Seguridad Social	0.00	0.00 %	0.00	0.00 %	0.00	0.00 %
Otras Cuotas y Aportaciones para la Seguridad Social	464,789,942.08	87.12 %	235,694,201.45	75.25 %	229,095,740.63	104.01 %
Contribuciones de Mejoras	0.00	0.00 %	0.00	0.00 %	0.00	0.00 %
Contribuciones de Mejoras por Obras Públicas	0.00	0.00 %	0.00	0.00 %	0.00	0.00 %
Derechos	0.00	0.00 %	0.00	0.00 %	0.00	0.00 %
Derechos por el Uso, Goce, Aprovechamiento o Explotación de Bienes de Dominio Público	0.00	0.00 %	0.00	0.00 %	0.00	0.00 %
Derechos a los Hidrocarburos	0.00	0.00 %	0.00	0.00 %	0.00	0.00 %
Derechos por Prestación de Servicios	0.00	0.00 %	0.00	0.00 %	0.00	0.00 %
Accesorios de Derechos	0.00	0.00 %	0.00	0.00 %	0.00	0.00 %
Otros Derechos	0.00	0.00 %	0.00	0.00 %	0.00	0.00 %
Productos de Tipo Corriente	64,610,366.72	12.11 %	1,537,760.16	0.49 %	63,072,606.56	28.64 %
Productos Derivados del Uso y Aprovechamiento de Bienes no Sujetos a Régimen de Dominio Público	64,610,366.72	12.11 %	0.00	0.00 %	64,610,366.72	28.33 %
Enajenación de Bienes Muebles no Sujetos a ser Inventariados	0.00	0.00 %	0.00	0.00 %	0.00	0.00 %
Accesorios de productos	0.00	0.00 %	0.00	0.00 %	0.00	0.00 %
Otros Productos que Generan Ingresos Corrientes	0.00	0.00 %	1,537,760.16	0.49 %	-1,537,760.16	-0.70 %
Aprovechamientos de Tipo Corriente	0.00	0.00 %	0.00	0.00 %	0.00	0.00 %
Incentivos Derivados de la Colaboración Fiscal	0.00	0.00 %	0.00	0.00 %	0.00	0.00 %
Multas	0.00	0.00 %	0.00	0.00 %	0.00	0.00 %
Indemnizaciones	0.00	0.00 %	0.00	0.00 %	0.00	0.00 %
Reintegros	0.00	0.00 %	0.00	0.00 %	0.00	0.00 %
Aprovechamientos Provenientes de Obras Públicas	0.00	0.00 %	0.00	0.00 %	0.00	0.00 %
Aprovechamientos por Participaciones Derivadas de la Aplicación de Leyes	0.00	0.00 %	0.00	0.00 %	0.00	0.00 %



GOBIERNO
DEL ESTADO
2015 - 2021

DIRECCIÓN DE ADMINISTRACIÓN Y FINANZAS

ISSSPEG



ESTADO DE ACTIVIDADES

DEL 1 DE ENERO AL 30 DE JUNIO DEL 2018

Cuentas	2018		2017		Variación	
	Importe	%	Importe	%	Importe	%
Aprovechamientos por Aportaciones y cooperaciones	0.00	0.00 %	0.00	0.00 %	0.00	0.00 %
Accesorios de aprovechamientos	0.00	0.00 %	0.00	0.00 %	0.00	0.00 %
Otros Aprovechamientos	0.00	0.00 %	0.00	0.00 %	0.00	0.00 %
Ingresos por Venta de Bienes y Servicios	4,077,310.73	0.76 %	4,214,187.00	1.35 %	-136,876.27	-0.06 %
Ingresos por Venta de Mercancías	0.00	0.00 %	0.00	0.00 %	0.00	0.00 %
Ingresos por Venta de Bienes y Servicios Producidos en Establecimientos del Gobierno	0.00	0.00 %	0.00	0.00 %	0.00	0.00 %
Ingresos por Venta de Bienes y Servicios de Organismos Descentralizados	4,077,310.73	0.76 %	4,214,187.00	1.35 %	-136,876.27	-0.06 %
Ingresos de Operación de Entidades Paraestatales Empresariales y no Financieras	0.00	0.00 %	0.00	0.00 %	0.00	0.00 %
Ingresos no Comprendidos en las Fracciones de la Ley de Ingresos Causados en Ejercicios Fiscales Anteriores Pendientes de Liquidación o Pago	0.00	0.00 %	0.00	0.00 %	0.00	0.00 %
Impuestos no Comprendidos en las Fracciones de la Ley de Ingresos Causados en Ejercicios Fiscales Anteriores Pendientes de Liquidación o Pago	0.00	0.00 %	0.00	0.00 %	0.00	0.00 %
Contribuciones de Mejoras, Derechos, Productos y Aprovechamientos no Comprendidos en las Fracciones de la Ley de Ingresos Causados en Ejercicios Fiscales Anteriores Pendientes de Liquidación o Pago	0.00	0.00 %	0.00	0.00 %	0.00	0.00 %
PARTICIPACIONES, APORTACIONES, TRANSFERENCIAS, ASIGNACIONES, SUBSIDIOS Y OTRAS AYUDAS	0.00	0.00 %	0.00	0.00 %	0.00	0.00 %
Participaciones y Aportaciones	0.00	0.00 %	0.00	0.00 %	0.00	0.00 %
Participaciones	0.00	0.00 %	0.00	0.00 %	0.00	0.00 %
Aportaciones	0.00	0.00 %	0.00	0.00 %	0.00	0.00 %
Convenios	0.00	0.00 %	0.00	0.00 %	0.00	0.00 %
Transferencias, Asignaciones, Subsidios y Otras ayudas	0.00	0.00 %	0.00	0.00 %	0.00	0.00 %
Transferencias Internas y Asignaciones al Sector Público	0.00	0.00 %	0.00	0.00 %	0.00	0.00 %
Transferencias al Resto del Sector Público	0.00	0.00 %	0.00	0.00 %	0.00	0.00 %
Subsidios y Subvenciones	0.00	0.00 %	0.00	0.00 %	0.00	0.00 %
Ayudas Sociales	0.00	0.00 %	0.00	0.00 %	0.00	0.00 %
Pensiones y Jubilaciones	0.00	0.00 %	0.00	0.00 %	0.00	0.00 %
TRANSFERENCIAS A FIDEICOMISOS, MANDATOS Y ANALOGOS	0.00	0.00 %	0.00	0.00 %	0.00	0.00 %
OTROS INGRESOS Y BENEFICIOS	0.47	0.00 %	71,775,444.05	22.92 %	-71,775,443.58	-32.59 %
Ingresos Financieros	0.00	0.00 %	0.00	0.00 %	0.00	0.00 %
Intereses Ganados de Valores, Créditos, Bonos y Otros.	0.00	0.00 %	0.00	0.00 %	0.00	0.00 %
Otros Ingresos Financieros	0.00	0.00 %	0.00	0.00 %	0.00	0.00 %
Incremento por Variación de Inventarios	0.00	0.00 %	0.00	0.00 %	0.00	0.00 %
Incremento por Variación de Inventarios de Mercancías para su Venta	0.00	0.00 %	0.00	0.00 %	0.00	0.00 %
Incremento por Variación de Inventarios de Mercancías Terminadas	0.00	0.00 %	0.00	0.00 %	0.00	0.00 %
Incremento por Variación de Inventarios de Mercancías en Proceso de Elaboración	0.00	0.00 %	0.00	0.00 %	0.00	0.00 %
Incremento por Variación de Inventarios de Materias Primas, Materiales y	0.00	0.00 %	0.00	0.00 %	0.00	0.00 %



GOBIERNO
DEL ESTADO
2015 - 2021

DIRECCIÓN DE ADMINISTRACIÓN Y FINANZAS

ISSSPEG



ESTADO DE ACTIVIDADES

DEL 1 DE ENERO AL 30 DE JUNIO DEL 2018

Cuentas	2018		2017		Variación	
	Importe	%	Importe	%	Importe	%
Suministros para Producción						
Incremento por Variación de Almacén de Materias Primas, Materiales y Suministros de Consumo	0.00	0.00 %	0.00	0.00 %	0.00	0.00 %
Disminución del Exceso de Estimaciones por Pérdida o Deterioro u Obsolescencia	0.00	0.00 %	0.00	0.00 %	0.00	0.00 %
Disminución del Exceso de Estimaciones por Pérdida o Deterioro u Obsolescencia	0.00	0.00 %	0.00	0.00 %	0.00	0.00 %
Disminución del Exceso de Provisiones	0.00	0.00 %	0.00	0.00 %	0.00	0.00 %
Disminución del Exceso en Provisiones	0.00	0.00 %	0.00	0.00 %	0.00	0.00 %
Otros Ingresos y Beneficios Varios	0.47	0.00 %	71,775,444.05	22.92 %	-71,775,443.58	-32.59 %
Otros Ingresos de Ejercicios Anteriores	0.47	0.00 %	0.00	0.00 %	0.47	0.00 %
Bonificaciones y Descuentos Obtenidos	0.00	0.00 %	0.00	0.00 %	0.00	0.00 %
Diferencias por Tipo de Cambio a Favor en Efectivo y Equivalentes	0.00	0.00 %	0.00	0.00 %	0.00	0.00 %
Diferencias de Cotizaciones a Favor en Valores Negociables	0.00	0.00 %	0.00	0.00 %	0.00	0.00 %
Resultado por Posición Monetaria	0.00	0.00 %	0.00	0.00 %	0.00	0.00 %
Utilidades por Participación Patrimonial	0.00	0.00 %	0.00	0.00 %	0.00	0.00 %
Otros Ingresos y Beneficios Varios	0.00	0.00 %	71,775,444.05	22.92 %	-71,775,444.05	-32.59 %
GASTOS Y OTRAS PÉRDIDAS	426,659,260.69	100.00 %	340,756,508.70	100.00 %	85,902,751.99	100.00 %
GASTOS DE FUNCIONAMIENTO	50,817,635.70	11.91 %	40,371,194.76	11.85 %	10,446,440.94	12.16 %
Servicios Personales	38,390,242.56	9.00 %	31,869,918.78	9.35 %	6,520,323.78	7.59 %
Remuneraciones al Personal de Carácter Permanente	22,401,135.17	5.25 %	19,269,817.19	5.66 %	3,131,317.98	3.65 %
Remuneraciones al Personal de Carácter Transitorio	2,203,627.32	0.52 %	1,887,596.78	0.55 %	316,030.54	0.37 %
Remuneraciones Adicionales y Especiales	3,903,761.53	0.92 %	2,328,001.60	0.68 %	1,575,759.93	1.83 %
Seguridad Social	3,281,120.18	0.77 %	2,668,691.25	0.78 %	612,428.93	0.71 %
Otras Prestaciones Sociales y Económicas	6,301,348.36	1.48 %	5,704,561.96	1.67 %	596,786.40	0.69 %
Pago de Estímulos a Servidores Públicos	299,250.00	0.07 %	11,250.00	0.00 %	288,000.00	0.34 %
Materiales y Suministros	3,317,895.41	0.78 %	2,285,002.74	0.67 %	1,032,892.67	1.20 %
Materiales de Administración, Emisión de Documentos y Artículos Oficiales	1,919,382.84	0.45 %	917,810.49	0.27 %	1,001,572.35	1.17 %
Alimentos y Utensilios	316,362.96	0.07 %	155,088.90	0.05 %	161,274.06	0.19 %
Materias Primas y Materiales de Producción y Comercialización	0.00	0.00 %	0.00	0.00 %	0.00	0.00 %
Materiales y Artículos de Construcción y de Reparación	215,701.98	0.05 %	76,719.24	0.02 %	138,982.74	0.16 %
Productos Químicos, Farmacéuticos y de Laboratorio	1,954.50	0.00 %	934.01	0.00 %	1,020.49	0.00 %
Combustibles, Lubricantes y Aditivos	485,623.82	0.11 %	391,987.61	0.12 %	93,636.21	0.11 %
Vestuario, Blancos, Prendas de Protección y Artículos Deportivos	106,162.08	0.02 %	361,579.06	0.11 %	-255,416.98	-0.30 %
Materiales y Suministros para Seguridad	0.00	0.00 %	0.00	0.00 %	0.00	0.00 %
Herramientas, Refacciones y Accesorios Menores	272,707.23	0.06 %	380,883.43	0.11 %	-108,176.20	-0.13 %
Servicios Generales	9,109,497.73	2.14 %	6,216,273.24	1.82 %	2,893,224.49	3.37 %
Servicios Básicos	1,040,286.70	0.24 %	782,620.89	0.23 %	257,665.81	0.30 %
Servicios de Arrendamiento	519,691.40	0.12 %	483,150.84	0.14 %	36,540.56	0.04 %

INSTITUTO DE SEGURIDAD SOCIAL DE LOS SERVIDORES PÚBLICOS DEL ESTADO DE GUERRERO



GOBIERNO
DEL ESTADO
2015 - 2021

DIRECCIÓN DE ADMINISTRACIÓN Y FINANZAS

ISSSPEG



ESTADO DE ACTIVIDADES

DEL 1 DE ENERO AL 30 DE JUNIO DEL 2018

Cuentas	2018		2017		Variación	
	Importe	%	Importe	%	Importe	%
Servicios Profesionales, Científicos y Técnicos y Otros Servicios	1,391,867.07	0.33 %	559,562.92	0.16 %	832,304.15	0.97 %
Servicios Financieros, Bancarios y Comerciales	1,071,352.58	0.25 %	318,556.63	0.09 %	752,795.95	0.88 %
Servicios de Instalación, Reparación, Mantenimiento y Conservación	2,327,741.82	0.55 %	2,393,108.18	0.70 %	-65,366.36	-0.08 %
Servicios de Comunicación Social y Publicidad	0.00	0.00 %	0.00	0.00 %	0.00	0.00 %
Servicios de Traslado y Viáticos	620,228.82	0.15 %	187,278.22	0.06 %	432,950.60	0.50 %
Servicios Oficiales	1,233,496.61	0.29 %	821,221.13	0.24 %	412,275.48	0.48 %
Otros Servicios Generales	904,832.73	0.21 %	670,774.43	0.20 %	234,058.30	0.27 %
TRANSFERENCIAS, ASIGNACIONES, SUBSIDIOS Y OTRAS AYUDAS	371,005,721.52	86.96 %	296,254,044.00	86.94 %	74,751,677.52	87.02 %
Transferencias Internas y Asignaciones al Sector Público	0.00	0.00 %	0.00	0.00 %	0.00	0.00 %
Asignaciones al Sector Público	0.00	0.00 %	0.00	0.00 %	0.00	0.00 %
Transferencias Internas al Sector Público	0.00	0.00 %	0.00	0.00 %	0.00	0.00 %
Transferencias al Resto del Sector Público	0.00	0.00 %	0.00	0.00 %	0.00	0.00 %
Transferencias a Entidades Paraestatales	0.00	0.00 %	0.00	0.00 %	0.00	0.00 %
Transferencias a Entidades Federativas y Municipios	0.00	0.00 %	0.00	0.00 %	0.00	0.00 %
TRANSFERENCIAS OTORGADAS PARA INSTITUCIONES PARAESTATALES PUBLICAS FINANCIERAS	0.00	0.00 %	0.00	0.00 %	0.00	0.00 %
Subsidios y Subvenciones	0.00	0.00 %	0.00	0.00 %	0.00	0.00 %
Subsidios	0.00	0.00 %	0.00	0.00 %	0.00	0.00 %
Subvenciones	0.00	0.00 %	0.00	0.00 %	0.00	0.00 %
Ayudas Sociales	0.00	0.00 %	0.00	0.00 %	0.00	0.00 %
Ayudas Sociales a Personas	0.00	0.00 %	0.00	0.00 %	0.00	0.00 %
Becas	0.00	0.00 %	0.00	0.00 %	0.00	0.00 %
Ayudas Sociales a Instituciones	0.00	0.00 %	0.00	0.00 %	0.00	0.00 %
Ayudas Sociales por Desastres Naturales y Otros Siniestros	0.00	0.00 %	0.00	0.00 %	0.00	0.00 %
Pensiones y Jubilaciones	371,005,721.52	86.96 %	296,254,044.00	86.94 %	74,751,677.52	87.02 %
Pensiones	108,508,681.16	25.43 %	87,448,712.44	25.66 %	21,059,968.72	24.52 %
Jubilaciones	253,534,933.08	59.42 %	206,313,626.99	60.55 %	47,221,306.09	54.97 %
Otras Pensiones y Jubilaciones	8,962,107.28	2.10 %	2,491,704.57	0.73 %	6,470,402.71	7.53 %
Transferencias a Fideicomisos, Mandatos y Contratos Análogos	0.00	0.00 %	0.00	0.00 %	0.00	0.00 %
Transferencias a Fideicomisos, Mandatos y Contratos Análogos al Gobierno	0.00	0.00 %	0.00	0.00 %	0.00	0.00 %
Transferencias a Fideicomisos, Mandatos y Contratos Análogos a Entidades Paraestatales	0.00	0.00 %	0.00	0.00 %	0.00	0.00 %
Transferencias a la Seguridad Social	0.00	0.00 %	0.00	0.00 %	0.00	0.00 %
Transferencias por obligaciones de Ley	0.00	0.00 %	0.00	0.00 %	0.00	0.00 %
Donativos	0.00	0.00 %	0.00	0.00 %	0.00	0.00 %
Donativos a Instituciones sin fines de lucro	0.00	0.00 %	0.00	0.00 %	0.00	0.00 %
Donativos a Entidades Federativas y Municipios	0.00	0.00 %	0.00	0.00 %	0.00	0.00 %
Donativos a Entidades Federativas, Municipios y c. a. privados	0.00	0.00 %	0.00	0.00 %	0.00	0.00 %
Donativos a Fideicomisos Mandatos y Contratos Análogos E.	0.00	0.00 %	0.00	0.00 %	0.00	0.00 %



GOBIERNO
DEL ESTADO
2015 - 2021

DIRECCIÓN DE ADMINISTRACIÓN Y FINANZAS

ISSSPEG



ESTADO DE ACTIVIDADES

DEL 1 DE ENERO AL 30 DE JUNIO DEL 2018

Cuentas	2018		2017		Variación	
	Importe	%	Importe	%	Importe	%
Donativos Internacionales	0.00	0.00 %	0.00	0.00 %	0.00	0.00 %
Transferencias al Exterior	0.00	0.00 %	0.00	0.00 %	0.00	0.00 %
Transferencias al exterior	0.00	0.00 %	0.00	0.00 %	0.00	0.00 %
Transferencias al Sector Público E.	0.00	0.00 %	0.00	0.00 %	0.00	0.00 %
PARTICIPACIONES Y APORTACIONES	0.00	0.00 %	0.00	0.00 %	0.00	0.00 %
Participaciones	0.00	0.00 %	0.00	0.00 %	0.00	0.00 %
Participaciones de la Federación a Entidades Federativas y Municipios	0.00	0.00 %	0.00	0.00 %	0.00	0.00 %
Participaciones de las Entidades Federativas a los Municipios	0.00	0.00 %	0.00	0.00 %	0.00	0.00 %
Aportaciones	0.00	0.00 %	0.00	0.00 %	0.00	0.00 %
Aportaciones de la Federación a Entidades Federativas y Municipios	0.00	0.00 %	0.00	0.00 %	0.00	0.00 %
Aportaciones de las Entidades Federativas a los Municipios	0.00	0.00 %	0.00	0.00 %	0.00	0.00 %
Convenios	0.00	0.00 %	0.00	0.00 %	0.00	0.00 %
Convenios de Reasignación	0.00	0.00 %	0.00	0.00 %	0.00	0.00 %
Convenios de Descentralización y Otros	0.00	0.00 %	0.00	0.00 %	0.00	0.00 %
INTERESES, COMISIONES Y OTROS GASTOS DE LA DEUDA PÚBLICA	0.00	0.00 %	0.00	0.00 %	0.00	0.00 %
Intereses de la Deuda Pública	0.00	0.00 %	0.00	0.00 %	0.00	0.00 %
Intereses de la Deuda Pública Interna	0.00	0.00 %	0.00	0.00 %	0.00	0.00 %
Intereses de la Deuda Pública Externa	0.00	0.00 %	0.00	0.00 %	0.00	0.00 %
Comisiones de la Deuda Pública	0.00	0.00 %	0.00	0.00 %	0.00	0.00 %
Comisiones de la Deuda Pública Interna	0.00	0.00 %	0.00	0.00 %	0.00	0.00 %
Comisiones de la Deuda Pública Externa	0.00	0.00 %	0.00	0.00 %	0.00	0.00 %
Gastos de la Deuda Pública	0.00	0.00 %	0.00	0.00 %	0.00	0.00 %
Gastos de la Deuda Pública Interna	0.00	0.00 %	0.00	0.00 %	0.00	0.00 %
Gastos de la Deuda Pública Externa	0.00	0.00 %	0.00	0.00 %	0.00	0.00 %
Costo por Coberturas	0.00	0.00 %	0.00	0.00 %	0.00	0.00 %
Costo por Coberturas	0.00	0.00 %	0.00	0.00 %	0.00	0.00 %
Apoyos Financieros	0.00	0.00 %	0.00	0.00 %	0.00	0.00 %
Apoyos Financieros a Intermediarios	0.00	0.00 %	0.00	0.00 %	0.00	0.00 %
Apoyo Financieros a Ahorradores y Deudores del Sistema Financiero Nacional	0.00	0.00 %	0.00	0.00 %	0.00	0.00 %
OTROS GASTOS Y PÉRDIDAS EXTRAORDINARIAS	4,835,903.47	1.13 %	4,131,269.94	1.21 %	704,633.53	0.82 %
Estimaciones, Depreciaciones, Deterioros, Obsolescencia y Amortizaciones	2,211,409.55	0.52 %	2,115,256.71	0.62 %	96,152.84	0.11 %
Estimaciones por Pérdida o Deterioro de Activos Circulantes	0.00	0.00 %	0.00	0.00 %	0.00	0.00 %
Estimaciones por Pérdida o Deterioro de Activo no Circulante	-10,696.40	-0.00 %	0.00	0.00 %	-10,696.40	-0.01 %
Depreciación de Bienes Inmuebles	1,197,030.30	0.28 %	1,197,030.30	0.35 %	0.00	0.00 %
Depreciación de Infraestructura	0.00	0.00 %	0.00	0.00 %	0.00	0.00 %
Depreciación de Bienes Muebles	1,025,075.65	0.24 %	918,226.41	0.27 %	106,849.24	0.12 %
Deterioro de los Activos Biológicos	0.00	0.00 %	0.00	0.00 %	0.00	0.00 %
Amortización de Activos Intangibles	0.00	0.00 %	0.00	0.00 %	0.00	0.00 %

INSTITUTO DE SEGURIDAD SOCIAL DE LOS SERVIDORES PÚBLICOS DEL ESTADO DE GUERRERO



GOBIERNO
DEL ESTADO
2015 - 2021

DIRECCIÓN DE ADMINISTRACIÓN Y FINANZAS

ISSSPEG



ESTADO DE ACTIVIDADES

DEL 1 DE ENERO AL 30 DE JUNIO DEL 2018

Cuentas	2018		2017		Variación	
	Importe	%	Importe	%	Importe	%
Provisiones	0.00	0.00 %	0.00	0.00 %	0.00	0.00 %
Provisiones de Pasivos a Corto Plazo	0.00	0.00 %	0.00	0.00 %	0.00	0.00 %
Provisiones de Pasivos a Largo Plazo	0.00	0.00 %	0.00	0.00 %	0.00	0.00 %
Disminución de Inventarios	2,442,422.77	0.57 %	1,994,632.14	0.59 %	447,790.63	0.52 %
Disminución de Inventarios de Mercancías para Venta	0.00	0.00 %	0.00	0.00 %	0.00	0.00 %
Disminución de Inventarios de Mercancías Terminadas	0.00	0.00 %	0.00	0.00 %	0.00	0.00 %
Disminución de Inventarios de Mercancías en Proceso de Elaboración	0.00	0.00 %	0.00	0.00 %	0.00	0.00 %
Disminución de Inventarios de Materias Primas, Materiales y Suministros para Producción	2,442,422.77	0.57 %	1,994,632.14	0.59 %	447,790.63	0.52 %
Disminución de Almacén de Materiales y Suministros de Consumo	0.00	0.00 %	0.00	0.00 %	0.00	0.00 %
Aumento por Insuficiencia de Estimaciones por Pérdida o Deterioro u Obsolescencia	0.00	0.00 %	0.00	0.00 %	0.00	0.00 %
Aumento por Insuficiencia de Estimaciones por Pérdida o Deterioro u Obsolescencia	0.00	0.00 %	0.00	0.00 %	0.00	0.00 %
Aumento por Insuficiencia de Provisiones	0.00	0.00 %	0.00	0.00 %	0.00	0.00 %
Aumento por Insuficiencia de Provisiones	0.00	0.00 %	0.00	0.00 %	0.00	0.00 %
Otros Gastos	182,071.15	0.04 %	21,381.09	0.01 %	160,690.06	0.19 %
Gastos de Ejercicios Anteriores	90,209.04	0.02 %	0.00	0.00 %	90,209.04	0.10 %
Pérdidas por Responsabilidades	0.00	0.00 %	0.00	0.00 %	0.00	0.00 %
Bonificaciones y Descuentos Otorgados	0.00	0.00 %	0.00	0.00 %	0.00	0.00 %
Diferencias por Tipo de Cambio Negativas en Efectivo y Equivalentes	0.00	0.00 %	0.00	0.00 %	0.00	0.00 %
Diferencias de Cotizaciones Negativas en Valores Negociables	0.00	0.00 %	0.00	0.00 %	0.00	0.00 %
Resultado por Posición Monetaria	0.00	0.00 %	0.00	0.00 %	0.00	0.00 %
Pérdidas por Participación Patrimonial	0.00	0.00 %	0.00	0.00 %	0.00	0.00 %
Otros Gastos Varios	91,862.11	0.02 %	21,381.09	0.01 %	70,481.02	0.08 %
INVERSION PUBLICA	0.00	0.00 %	0.00	0.00 %	0.00	0.00 %
INVERSION PUBLICA NO CAPITALIZABLE	0.00	0.00 %	0.00	0.00 %	0.00	0.00 %
CONSTRUCCION EN BIENES NO CAPITALIZABLE	0.00	0.00 %	0.00	0.00 %	0.00	0.00 %
RESULTADO DEL EJERCICIO : Ahorro/ Desahorro	106,818,359.31		-27,534,916.04		134,353,275.35	

INSTITUTO DE SEGURIDAD SOCIAL DE LOS SERVIDORES PÚBLICOS DEL ESTADO DE GUERRERO



GOBIERNO
DEL ESTADO
2015 - 2021

DIRECCIÓN DE ADMINISTRACIÓN Y FINANZAS

ISSSPEG




ESTADO DE ACTIVIDADES

DEL 1 DE ENERO AL 30 DE JUNIO DEL 2018


Cuentas	2018		2017		Variación	
	Importe	%	Importe	%	Importe	%

Bajo protesta de decir verdad declaramos que los Estados Financieros y sus notas, son razonablemente correctos y son responsabilidad del emisor.


ELABORÓ


L.C. JOSE RIOS SILVA
JEFE DEL DEPTO. DE CONTABILIDAD Y CONTROL
PRESUPUESTAL


REVISÓ


L.C. GRISEL ALARCON HERNANDEZ
JEFA DE LA UNIDAD DE AUDITORIA INTERNA

VISTO BUENO


C.P. JOSE LUIS VEGA REYES
DIRECTOR DE ADMINISTRACION Y FINANZAS

AUTORIZÓ


L.C. JESUS MANUEL URIOSTEGUI ALARCON
DIRECTOR GENERAL