



GOBIERNO DEL ESTADO DE
GUERRERO
2015 - 2021

Cuenta Pública 2018.

**ESTADO
DE
GUERRERO.**



ÍNDICE

	<i>Contenido</i>	<i>Página</i>
I.	Introducción.	3
	I.I. Entorno económico mundial.	4
	I.II. Panorama Económico Nacional.	7
	I.III. Panorama Económico Estatal.	11
	I.IV. Política Fiscal.	13
II.	Ingresos Presupuestarios.	15
	II.I. Ingresos Presupuestarios.	16
	II.I.I. Ingresos tributarios.	18
	II.I.II. Ingresos no tributarios.	
	II.I.III. Composición de Ingresos de Gestión.	19
	II.II. Ingresos de origen federal.	21
	II.II.I Participaciones Federales.	21
	II.II.II Aportaciones Federales.	21
	II.II.III. Convenios o programas entre el Gobierno Federal y el Estado.	22
	II.II.IV Composición de Ingresos Federales.	23
III.	Egresos Presupuestarios.	25
	III.I. Egresos Presupuestarios.	26



GOBIERNO DEL ESTADO DE
GUERRERO
2015 - 2021

III.I.I. Consolidado del gasto.	27
III.I.II. Gasto Programable y No Programable.	
III.I.III. Poder ejecutivo.	29
III.I.IV. Poder legislativo.	
III.I.V. Poder judicial.	30
III.I.VI. Órganos Autónomos.	
III.I.VII. Entidades Paraestatales.	31
III.I.VIII. Gobierno Municipal.	
III.II. Aplicación de los Recursos Provenientes del Gobierno Federal.	35
III.II.I. Ramo 33: Fondos de Aportaciones Federales.	
III.II.II. Convenios con la federación.	37
III.III. Estados Financieros Presupuestales	38
III.III.I. Clasificación por tipo de gasto.	39
III.III.II. Clasificación funcional.	40
III.III.III. Clasificación Programática.	41
III.III.IV. Clasificación por Objeto del Gasto.	42
IV. Aportación Solidaria Estatal.	43
V. Deuda Pública.	47
VI. Estados Financieros Contables del Poder Ejecutivo.	50
VII. Estados Financieros Contables Consolidados del Estado de Guerrero.	73



GOBIERNO DEL ESTADO DE
GUERRERO
2015 - 2021

Cuenta Pública 2018

**ESTADO
DE
GUERRERO**



GOBIERNO DEL ESTADO DE
GUERRERO
2015 - 2021

RESULTADOS GENERALES



I. Introducción.

Cumpliendo con el ordenamiento legal que establecen los artículos 91, fracción XXVII de la Constitución Política del Estado Libre y Soberano del Estado de Guerrero y 13 de la Ley 468 de Fiscalización Superior y Rendición de Cuentas del Estado de Guerrero, donde refiere como atribución del Ejecutivo Estatal, remitir la Cuenta Pública al Honorable Congreso del Estado; En tal virtud, se hace entrega a esta Representación Popular, a través de la Auditoría Superior del Estado, la Cuenta Pública correspondiente al ejercicio fiscal 2018.

La pulcritud y la transparencia en el manejo de los fondos públicos ha sido uno de los principios que han guiado el desempeño de la presente administración de gobierno, como se establece en el Plan Estatal de Desarrollo 2016 – 2021. El combate a la corrupción, a la opacidad y al ocultamiento de la información, es un esfuerzo permanente.

El manejo responsable de los recursos presupuestales, así como la oportuna rendición de cuentas a la Auditoría Superior del Estado, es un compromiso insoslayable que hemos atendido de manera prioritaria ante el Honorable Congreso del Estado, porque estamos ciertos de que la opacidad y el manejo discrecional de los fondos públicos contradice los propósitos de esta administración.

Reforzando lo antes señalado, este gobierno refrenda nuevamente el compromiso de seguir avanzando en la modernización de los sistemas tendientes a mejorar los procesos presupuestarios, contables y administrativos, para cerrar el paso a conductas indeseables o aplicación ineficiente de los dineros públicos.



El ejercicio que se informa es el de un año con múltiples complicaciones, debido en gran parte a la insuficiencia de recursos económicos y al elevado número de requerimientos sociales en materia de obras para infraestructura, impulso a los sectores productivos, y a la seguridad pública; no obstante, consideramos que el balance es satisfactorio, en virtud de que en la actual administración se ha venido normalizando el principal activo de los guerrerenses, como es la gobernabilidad democrática y el estado de derecho.

I.I. Entorno económico mundial.

El desempeño que mostró la economía internacional durante 2018, en términos del Producto Interno Bruto (PIB), se estima que fue del 3.7% según cifras del Fondo Monetario Internacional (FMI), lo cual refleja un debilitamiento del 0.1% en comparación a lo obtenido en el año precedente. Para los ejercicios 2019 y 2020 se proyecta un crecimiento del 3.5% y 3.6% respectivamente.

La pérdida de impulso que se observa en la economía mundial, particularmente en algunos países de Europa y Asia, obedece entre otras causas a la inestabilidad en los mercados financieros; El incremento de aranceles con los que se grava a algunos productos importados por Estados Unidos y China; así como la adopción de nuevas normas sobre emisiones para vehículos de combustión en Alemania; Lo propio sucede en Italia en torno a los riesgos soberanos y financieros que se han constituido en un lastre para la demanda interna.

Los riesgos inmediatos para que la economía mundial continúe perdiendo impulso, radica en que se agudicen las tensiones comerciales, principalmente entre Estados Unidos con otras naciones como China, México y Canadá; Los altos niveles de



endeudamiento de algunos países; El retiro del Reino Unido de la Unión Europea y una desaceleración mayor de lo previsto en las principales economías del mundo.

La importancia que tienen los precios de las materias primas es relevante para el desempeño de la economía internacional, por lo que la volatilidad que han presentado los precios del petróleo desde el tercer trimestre del ejercicio 2018, se ha reflejado en el comportamiento de la demanda y particularmente en el valor de este producto. Al inicio del mes de enero del actual, los precios del crudo rondaban los 55 dólares/barril, por lo que los mercados internacionales estiman que así permanecerá en general por un tiempo razonable.

En el grupo de economías de mercados emergentes, donde se ubica a México, las presiones inflacionarias que se habían venido presentando, a partir de 2018 empezaron a ceder ante los menores precios del petróleo; de los metales y de los productos agrícolas. Este segmento de economías ha sido puesto a prueba por las difíciles condiciones externas de los últimos meses, en medio de tensiones comerciales, mayores tasas de interés de los Estados Unidos, apreciación del dólar, salidas de capitales y precios volátiles del petróleo.

Para abordar la pesada carga de la deuda y los descalces de monedas y vencimientos en los balances en algunas economías será necesario reforzar los marcos macro prudenciales. La flexibilidad cambiaria puede complementar estas políticas al ayudar a amortiguar los shocks externos. La política fiscal debe garantizar que los coeficientes de endeudamiento sigan siendo sostenibles cuando las condiciones financieras externas se tornen más complicadas. Focalizar mejor los subsidios y racionalizar los gastos



ordinarios puede ayudar a preservar el gasto de capital necesario para estimular el crecimiento potencial y el gasto social que se requiere a efecto de mejorar la inclusión.

En suma, tomando en consideración los resultados de la economía mundial en el año 2018 de un avance del 3.7% y del pronóstico elaborado por los analistas del FMI, donde se estima que para el ejercicio 2019 el crecimiento mundial disminuya a 3.5%, derivado de una reducción sostenida en la tasa de crecimiento de las economías avanzadas y a una desaceleración temporal en la tasa de crecimiento de las economías de mercados emergentes y en desarrollo, sobre todo en los casos de Argentina y Turquía, así como a las medidas comerciales que se han aplicado en China y otras economías asiáticas. La situación de Venezuela por las circunstancias políticas y económicas en que se desenvuelve merece un análisis por separado.

Los riesgos que se observan para la economía mundial parten de los resultados que tengan las negociaciones comerciales y el rumbo que tomen las condiciones financieras en los próximos meses. para el primer caso está pendiente la culminación de la firma del Tratado de Libre Comercio entre México, Estados Unidos y Canadá (T-MEC). También esta en espera el anuncio que emitan los Estados Unidos y China, después de la tregua de 90 días respecto a la aplicación de aranceles en las importaciones de mercancías.

La segunda fuente de peligro para la estabilidad financiera es que China sufra una desaceleración más profunda de lo previsto, con implicaciones financieras negativas para los socios comerciales y los precios mundiales de las materias primas.

Además de un posible incremento de las tensiones comerciales y un cambio más generalizado de la actitud de los mercados financieros, existen factores que agudizan el riesgo a la baja para la inversión y el crecimiento mundial como son: La incertidumbre en



relación del programa de políticas de los nuevos gobiernos y las tensiones geopolíticas en Oriente Medio y Asia Oriental.

Un desafío que la comunidad mundial debe enfrentar es el de mitigar el cambio climático y adaptarse al mismo con el fin de disminuir la posibilidad de que se produzcan impactos humanitarios y económicos devastadores resultantes de condiciones extremas de temperaturas altas, precipitaciones y sequías.

I.II. Panorama Económico Nacional.

El Banco de México estima que la economía nacional en 2018 registró un avance del 2.0%, con lo que nuevamente se quedaría por debajo del 2.1% previsto en el FMI , así como al mínimo del 2.0% al 3.0% proyectado por la SHCP y la propia Banca central; las razones que podrían explicar estos resultados son las expectativas que generó el proceso electoral; la incertidumbre ante la ratificación o cancelación del Tratado de Libre Comercio de América del Norte (TLCAN); la inestabilidad de los mercados financieros, provocando fluctuación del peso mexicano frente al dólar y la baja en la producción y precio del petróleo. En otras palabras, la economía nacional aún que se estima observó un ligero impulso en 2018, este avance es menor al del ejercicio 2017 que fue de 2.1%.

Para el presente año el panorama económico del País se observa complicado, la SHCP en su última revisión del actual mes de abril, estimó que la economía mexicana crecerá en un rango de 1.5% a 2.5%, en tanto que el Banco de México considera que la tasa de incremento será del 1.5%; el Fondo Monetario Internacional así como el Banco Mundial pronostican el 1.7%; Por otra parte, el Presidente de México Andres Manuel López Obrador, ha expresado que el PIB nacional se moverá en alrededor del 4.0% anual al



cierre del sexenio. Como se puede apreciar, no existe una cifra en la que coincidan las diferentes instituciones nacionales y extranjeras, respecto al avance que en materia económica pueda registrar la Nación en el presente ejercicio fiscal.

Los datos señalados en el párrafo anterior denotan que la economía de México sufre un proceso de desaceleración, motivado por la contracción que se aprecia en la economía internacional en su conjunto. Otro factor importante es la incertidumbre que generó el gobierno federal en las primeras acciones que tomó al asumir el mando; Pero lo más grave es la ausencia de inversión nacional y extranjera, que se mantiene a la expectativa hasta conocer con precisión la ruta que determine la presente administración de gobierno.

Entrando en mayor detalle, con relación al control de precios y a la inflación el Instituto Nacional de Estadística y Geografía (INEGI), informó en su boletín publicado el 7 de marzo del actual, que el Índice Nacional de Precios al Consumidor, registró un descenso de (-) 0.03% mensual y una inflación anual de 3.94% en febrero de 2019. Las cifras comparables para el mismo periodo de 2018 fueron 0.38% mensual y de 5.34% anual. La tasa objetivo del Banco Central es de 3 por ciento +/- un punto, que desde el mes de enero de 2017 se tiene previsto.

En el mismo orden de ideas, según los datos arrojados por la Encuesta Nacional de Ocupación y Empleo, correspondiente al cuarto trimestre de 2018, señala que la población total del País ascendía a 125,191,900 personas, donde el subconjunto de individuos con 15 años y más de edad sumaba la cantidad de 93,845,856, a su vez el grupo a quienes se denomina Población Económicamente Activa (PEA) estaba conformado por 56,023,199 individuos, de los que 1,830,793 personas se reportaron



desocupadas, es decir el 3.3%. El resto de la PEA que sumaba 54,194,608 permanecía ocupada en la fecha que se levantó la encuesta.

Cuadro 1
POBLACIÓN SEGÚN SU CONDICIÓN DE ACTIVIDAD
 (Personas)

Indicador	Cuarto Cuatrimestre				
	2017	2018	Diferencias	Estructura % 2017	Estructura % 2018
Población total ^{a/}	123,982,528	125,191,900	1,209,372		
Población de 15 años y más	92,043,922	93,845,856	1,801,934	100.0	100.0
Población económicamente activa (PEA)	54,696,638	56,023,199	1,326,561	59.4	59.7
Ocupada	52,865,845	54,194,608	1,328,763	96.7	96.7
Desocupada	1,830,793	1,828,591	-2,202	3.3	3.3
Población no económicamente activa (PNEA)	37,347,284	37,822,657	475,373	40.6	40.3
Disponible	5,635,718	5,839,664	203,946	15.1	15.4
No disponible	31,711,566	31,982,993	271,427	84.9	84.6

^{a/} Los datos absolutos de las encuestas en hogares se ajustan siempre a proyecciones demográficas que son generadas por el CONAPO.

Fuente: INEGI

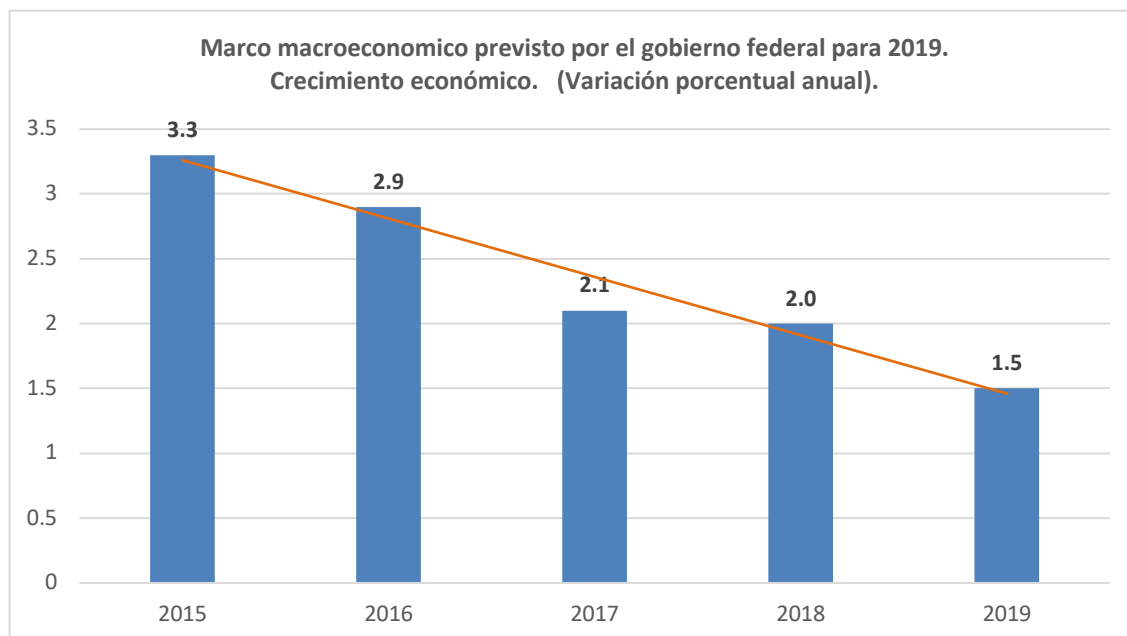
La paridad del peso mexicano con relación al dólar norteamericano es una variable muy significativa, tomando en consideración el importante flujo comercial que existe en la actualidad entre México y los Estados Unidos. Sin embargo, los ajustes que la Reserva Federal de los E.E.U.U. ha aplicado a la tasa base de interés, obliga a nuestro país a realizar lo propio, que a su vez repercute en el intercambio comercial y financiero que se tiene entre las dos naciones. Como política monetaria, la flotación del peso mexicano ha resultado de gran utilidad, porque permite el ajuste oportuno del valor de esta divisa en los principales mercados internacionales, evitando con ello cambios bruscos y posibles devaluaciones.

En síntesis, el comportamiento de la economía nacional en el año 2018 se mostró débil y aún que creció a un 2.0% en términos del Producto Interno Bruto (PIB), se quedó corta



ante las expectativas de un crecimiento más vigoroso, que significara el inicio de una nueva etapa para el desarrollo del país; no obstante se debe recordar que oportunamente la SHCP, así como el Banco de México habían estimado un incremento del PIB en un rango del 2.0% al 3.0% en el ejercicio de referencia y que organismos prestigiados a nivel mundial, como el Fondo Monetario Internacional (FMI), había pronosticado un avance del 2.1%, lo cual prácticamente se cumplió.

Lo más relevante ahora es conocer que se espera para el 2019, donde inició una administración de gobierno federal con nuevas metas y proyectos que ojalá atenúen la desigualdad social, impulsen el crecimiento económico y garanticen el estado de derecho para los mexicanos.



Fuente: Criterios Generales de Política Económica 2019 de la SHCP y Banco de México.



I.III. Panorama Económico Estatal.

En el primer trimestre del ejercicio 2018 la economía del Estado de Guerrero creció en términos del PIB un 5.0%, con relación a igual periodo del año precedente y con cifras desestacionalizadas; En el segundo trimestre del mismo ejercicio el avance fue del 2.3% y para el tercer trimestre del periodo referente se alcanzó el 1.9%.

Actualmente, se está en espera de que el INEGI publique los datos correspondientes al cuarto trimestre, así como las cifras definitivas del desempeño de la economía guerrerense en el año completo que se analiza.

Por lo que se refiere al índice de ocupación y empleo, cuya información es parte de la encuesta levantada el cuarto trimestre de 2018, Guerrero aparece como la entidad que tiene el menor índice de desempleo nacional con el 1.2%. Lo cual dicho en forma más precisa se refiere al grado de presión poblacional para obtener un empleo. Es preciso mencionar que el índice de desocupación nacional en la fecha de referencia estaba en el 3.3% de la población económicamente activa.

Existen otros indicadores que también son de gran importancia para el Estado de Guerrero, como es el rezago educativo en la población, donde las estadísticas indican que de los años 2003 a 2018 las cifras se han reducido en casi cinco puntos, al pasar de 48.2% a 43.7%, según se expuso en la Reunión de Coordinación Operativa Regional Sureste del INEA. En la misma forma se explicó que en Guerrero, 44% de la población, es decir 1 millón 20 mil personas, presentan algún tipo de rezago educativo; Donde de esta última cifra, 250 mil individuos no saben leer ni escribir, 349 mil no han terminado la primaria y 510 mil no han concluido la secundaria.



GOBIERNO DEL ESTADO DE
GUERRERO
2015 - 2021

Ante este panorama que se presenta en materia educativa, es necesaria la participación solidaria y decidida de los gobiernos federal, estatal y municipales, así como de la sociedad civil, para superar este flagelo y mejorar la condición de vida en que se desarrollan los miles de personas citadas anteriormente.

En resumen, la economía guerrerense por su alto grado de dependencia que tiene de la economía nacional, particularmente en lo relativo al Presupuesto de Egresos de la Federación, su crecimiento está sujeto al apoyo que le brinde el gobierno federal; Esta situación se refleja en la integración del Presupuesto de Egresos del Estado, donde el 97% de los recursos provienen de la federación y un 3% corresponden a recursos de gestión propia.

Adicionalmente, el desempeño del PIB estatal, el cual es la suma del valor de los bienes y servicios generados en un ejercicio fiscal, tiene un desempeño lamentablemente raquítico, derivado en parte a la falta de mayores flujos de inversión pública y privada.



I.IV. POLITICA FISCAL DEL ESTADO DE GUERRERO EJERCICIO FISCAL 2018.

Durante 2018, los esfuerzos en materia de política fiscal de ingreso de la administración del *Lic. Héctor Antonio Astudillo Flores*, se enfocaron a atender la fragilidad financiera que se heredó de anteriores administraciones, así como a garantizar la suficiencia presupuestal que permitiera al gobierno cumplir con sus obligaciones y evitar que la administración pública, derivado de la gran cantidad de problemas financieros heredados, incumpliera sus compromisos de corto plazo.

Asimismo, se continuo con la implementación del *Plan Estatal de Desarrollo* que contiene la visión y misión de la *Secretaría de Finanzas y Administración*, así como las estrategias, acciones y proyectos específicos para avanzar en la modernización de la administración tributaria estatal, cuyo eje prioritario es el *cumplimiento voluntario* y el servicio al contribuyente con el objeto de que el Estado recaude con eficiencia y eficacia los ingresos provenientes de los ciudadanos, así como los incentivos provenientes de la coordinación fiscal y colaboración administrativa, tomando como base el respeto a los derechos humanos y apegada a los principios de proporcionalidad, equidad, eficiencia y modernidad.

Se avanzó en adoptar las mejores prácticas federales en cuanto a la administración tributaria para fortalecer las finanzas públicas del Estado, aumentar los ingresos propios, fomentar la productividad y la formalidad, y la viabilidad de las políticas públicas plasmadas en el *Plan Estatal de Desarrollo 2016-2021*.



GOBIERNO DEL ESTADO DE
GUERRERO
2015 - 2021

Se impulsó un federalismo que beneficia a los municipios más rezagados en el que han resultado beneficiados del incremento de las participaciones federales.

Como lo establece el *Plan Estatal de Desarrollo*, la tarea no ha sido crear nuevos impuestos, sino recaudar con eficiencia los que ya existen.

Los resultados positivos en materia de ingresos en buena medida han estado determinados por la eficiencia, eficacia, honestidad y transparencia de la acción pública; por la forma en que se ejecuta el gasto público; por la calidad de los bienes y servicios que el gobierno proporciona a la sociedad.

La implementación de un modelo tributario sencillo, basado en procesos conclusivos, ha permitido contar con un buen y permanentemente actualizado registro de contribuyentes y un adecuado control de sus obligaciones y aumentado de manera significativa la facilidad administrativa para el cumplimiento de obligaciones fiscales y reducido los altos costos de los sistemas de fiscalización y recaudación.



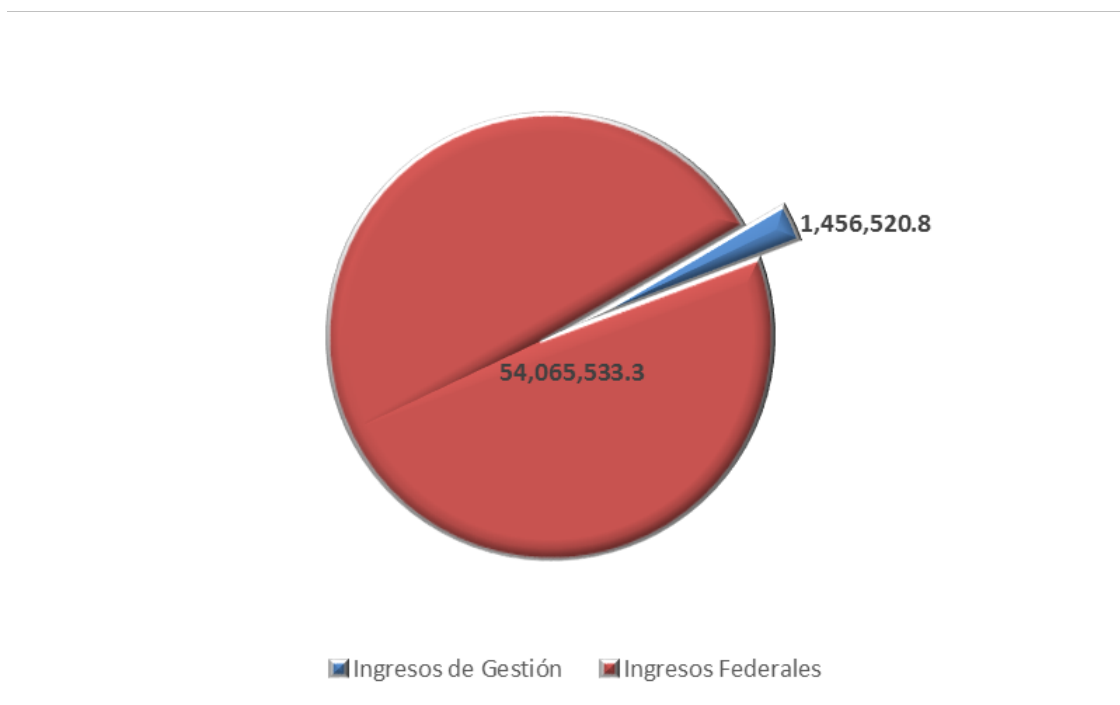
GOBIERNO DEL ESTADO DE
GUERRERO
2015 - 2021

II. Ingresos Presupuestarios.



II.I. Ingresos Presupuestarios.

El monto previsto en la Ley número 651 de Ingresos del Estado de Guerrero para el ejercicio 2018, fue de 55,522,054.1 miles de pesos, integrado en un 3% por recursos de fuentes locales y 97% por fuentes de origen federal. De éstos 1,924,511.7 miles de pesos obedecen al esfuerzo recaudatorio del Estado y los cuales influyen directamente en el incremento de fondos federales.



Al término del ejercicio, los ingresos devengados totales ascendieron a 71,752,469.1 miles de pesos, cifra que representa un 29.2% más de lo previsto en la Ley de Ingresos aprobada por el H. Congreso del Estado.



Los ingresos de fuentes locales están integrados por impuestos, derechos, productos y aprovechamientos, recaudados por la aplicación de las potestades tributarias propias del Estado; productos de la aplicación de los programas implementados para lograr fortalecer y consolidar los niveles de recaudación, éstos dieron como resultado la obtención de 1,713,044.0 miles de pesos que representan el 2.39% del total de los ingresos consolidados. Y comparados con el monto presupuestado en la Ley de Ingresos del Estado del 2018, representa un ingreso superior por 17.6% lo que representa más de 256 millones de pesos.

Respecto a los recursos de origen federal, estos ascendieron a un monto de 66,324,081.1 miles de pesos que representan el 92.43% del total de los ingresos consolidados y se generó un incremento del 22.7% con respecto al monto presupuestado anual. De este universo, el 30.5% corresponde a las Participaciones Federales, 50.5% a los Fondos de Aportaciones del Ramo 33 y el 19.0% a programas convenidos con gobierno federal.

También se obtuvo otros ingresos por 20,344.0 miles de pesos, que representan el 0.03% del total de ingresos consolidados y se obtuvieron financiamientos a corto plazo por un importe de 3,695 millones de pesos, los cuales representan el 5.15% del total consolidado.

Durante el periodo que se informa, el Gobierno del Estado de Guerrero obtuvo superavit del 29.2% en la recaudación de estos Ingresos, con respecto a lo presupuestado.



II.I.I. Ingresos tributarios.

Consiste en la fijación, cobro y administración de los impuestos y derechos que se reciben por parte de los ciudadanos o residentes en el Estado.

Impuestos.

En relación a los Impuestos, la recaudación captada ascendió a 1,108,488.1 miles de pesos lo que representa un 64.7% del total de los ingresos de gestión.

Derechos.

Por concepto de derechos o contribuciones por servicios que presta el Estado en funciones de derecho público, se registró un ingreso de 426,234.2.0 miles de pesos equivalente al 24.9% del total de los ingresos de gestión.

II.I.II. Ingresos no tributarios.

Estos recursos están integrados por productos y aprovechamientos.

Productos.

Por concepto de productos que obtiene el Estado por actividades que no corresponden al desarrollo de las funciones propias, así como de la explotación de bienes



patrimoniales, en el periodo que se informa, se captaron 68,578.9 miles de pesos, representando el 4.0% del total de los ingresos de gestión.

Aprovechamientos.

Los recursos captados por concepto de aprovechamientos fueron de 109,742.7 miles de pesos; cantidad que representa el 6.4% del total de ingresos de gestión.

En este rubro se registran, entre otros, las indemnizaciones y cancelaciones de contratos y cauciones a favor del gobierno del Estado, los cuales tuvieron un considerable aumento con respecto a lo proyectado en la Ley de Ingresos, debido principalmente al cobro de seguros por siniestros de bienes muebles.

II.I.III. Composición de Ingresos de Gestión:

(Miles de Pesos)

CONCEPTO	EJERCICIO 2018		VARIACION CONTRA	
	PROGRAMADO	RECAUDADO	PROGRAMADO	
			NOMINAL	PORCENTUAL
INGRESOS DE GESTIÓN	1,456,520.8	1,713,044.0	256,523.2	17.6
IMPUESTOS	1,068,894.9	1,108,488.1	39,593.2	3.7
DERECHOS	351,613.1	426,234.2	74,621.1	21.2
PRODUCTOS	25,357.3	68,578.9	43,221.6	170.5
APROVECHAMIENTOS	10,655.5	109,742.7	99,087.2	929.9



GOBIERNO DEL ESTADO DE
GUERRERO
2015 - 2021

Ingresos de Gestión

(Miles de Pesos)

Concepto	Presupuesto de ingresos del ejercicio		Ingresos recaudados al cierre del ejercicio		Variación	
	Importe	%	Importe	%	Absoluta	Relativa %
IMPUESTOS	1,068,894.9	73.4%	1,108,488.1	64.7%	-39,593.2	103.7%
Sobre los Ingresos:	32,774.6		29,686.0		3,088.6	90.6%
PROFESION MEDICA Y OTRAS ACT. NO S.	0.0		17.9		-17.9	100.0%
DIVERSIONES, ESPECT. PUB. Y JUEGOS PERMITIDOS	3,059.6		1,053.0		2,006.6	34.4%
LOTERIAS, RIFAS, SORTEOS Y APUEST. PER.	29,715.0		24,840.8		4,874.2	83.6%
IMPTO. CEDULAR POR ARRENDAMIENTO DE B'S INMUEB.	0.0		3,774.4		-3,774.4	100.0%
Sobre el Patrimonio:	56,573.9		64,612.8		-8,038.9	114.2%
IMPTO. S/TENENCIA O USO DE VEHICULOS	56,573.9		64,612.8		-8,038.9	114.2%
Sobre la Producción, el Consumo y las Transacciones:	126,322.4		130,562.8		-4,240.4	103.4%
INST. PUB. Y OPERAC. CONTRACTUALES	781.8		639.3		142.5	81.8%
SERV. DE HOSPEDAJE	125,540.6		129,923.5		-4,382.9	103.5%
Sobre Nóminas y Asimilables:	425,806.8		440,478.2		-14,671.4	100.0%
2% S/REMUNER. AL TRAB. PERSONAL	425,806.8		440,478.2		-14,671.4	103.4%
Accesorios de Impuestos	17,046.1		20,752.8		-3,706.7	121.7%
Otros Impuestos:	410,371.1		422,395.4		-12,024.3	102.9%
ADICIONALES	394,538.1		413,012.7		-18,474.6	104.7%
CONTRIBUCION ESTATAL	15,833.0		9,382.7		6,450.3	59.3%
DERECHOS	351,613.1	24.1%	426,234.2	24.9%	-74,621.1	121.2%
Derechos por Prestación de Servicios	347,723.3		423,329.7		-75,606.4	121.7%
SERVICIOS DE TRANSITO	191.4		257.0		-65.6	134.3%
SERVICIOS DE CONTROL VEHICULAR	211,750.4		257,535.2		-45,784.8	121.6%
SERVICIOS DE TRANSPORTES	36,702.4		39,668.9		-2,966.5	108.1%
REGISTRO PUBLICO DE LA PROPIEDAD	26,079.9		35,461.4		-9,381.5	136.0%
LEG. DE FIRMAS, CERT. Y REGISTRO CIVIL	63,675.6		80,360.8		-16,685.2	126.2%
SERV. EDUC., ACAD. DIR. REG. PUB. TEC.	231.8		318.8		-87.0	137.5%
SISTEMA DE TIEMPO COMPARTIDO	772.5		680.8		91.7	88.1%
PROCUR. DE PROTECCION ECOLOGICA	472.3		146.1		326.2	30.9%
SERV. DE SALUBRIDAD Y PROT. CONTRA RIESGOS SAN.	0.0		0.0		0.0	0.0%
SERVICIOS DE SEGURIDAD PUBLICA (IPAE)	0.0		0.0		0.0	0.0%
POR EXPEDICION DE PASAPORTE	0.0		0.0		0.0	0.0%
POR SERVICIOS DE SEGURIDAD PRIVADA	392.9		275.7		117.2	70.2%
REGISTRO DE LIBROS DE NOTARIAS	13.2		2.0		11.2	15.3%
BUSQUEDA DE TESTAMENTO EN NOTARIAS	1,530.3		2,017.6		-487.3	131.8%
EXP. COPIAS CERTIF. DE DOC. X C/HOJA	247.2		267.0		-19.8	108.0%
REF. ANUAL CED. PERITO VALUADOR	357.7		333.6		24.1	93.2%
AVALUOS FISCALES	5,229.6		5,969.6		-740.0	114.1%
EXP. INICIAL CED. PERITO VALUADOR	75.6		27.4		48.2	36.2%
CONSULTA/USO DE BASE DE DATOS CARTOGRAFIA	0.5		7.9		-7.4	1580.0%
PRESTACION DE SERVICIOS DEL SECTOR PARAESTATAL	0.0		0.0		0.0	0.0%
PERMISO P/CONS. ACCESOS Q/AFFECTEN A CARRETERAS	0.0		0.0		0.0	0.0%
Otros Derechos	2,011.0		2,012.5		-1.5	100.1%
OTROS	2,011.0		2,012.5		-1.5	100.1%
Accesorios de Derechos	1,878.8		892.1		986.7	47.5%
PRODUCTOS	25,357.3	1.7%	68,578.9	4.0%	-43,221.6	270.5%
Productos de Tipo Corriente:	22,734.7		30,935.6		-8,200.9	136.1%
ARREND., EXPL. O ENAJ. BIENES MUEB. E INM.	2,952.9		17,227.8		-14,274.9	583.4%
RENTA DE MAQUINARIA	0.0		0.0		0.0	0.0%
PUBLICACIONES Y FORMAS OFICIALES	670.1		844.3		-174.2	126.0%
PAPEL Y FORMATOS DEL REGISTRO CIVIL	14,497.8		8,665.9		5,831.9	59.8%
LEYES, LIBROS Y DEMÁS PUB. NO FISC.	0.0		0.0		0.0	0.0%
FORMATO DE AVALUOS DE BIENES INMUEBLES	1,358.7		1,759.7		-401.0	129.5%
FORMATO PERMISO P/CIRCULAR S/PLACAS X 30 DIAS	3,255.2		2,437.8		817.4	74.9%
Productos de Capital:	2,622.6		37,643.3		-35,020.7	1435.3%
RENDIMIENTOS FINANCIEROS DE CAPITAL	2,622.6		37,643.3		-35,020.7	1435.3%
Otros Productos:	0.0		0.0		0.0	0.0%
VARIOS PRODUCTOS	0.0		0.0		0.0	0.0%
APROVECHAMIENTOS	10,655.5	0.7%	109,742.7	6.4%	-99,087.2	1029.9%
Aprovechamientos de Tipo Corriente:	10,655.5		109,742.7		-99,087.2	1029.9%
Multas judiciales y administrativas	2,574.2		3,238.6		-664.4	125.8%
MULTAS JUDICIALES Y ADMINISTRATIVAS	2,574.2		3,238.6		-664.4	125.8%
Indemnizaciones:	7,761.9		101,219.9		-93,458.0	1304.1%
INDEMNIZACIONES Y CANCELACION DE CONTRATOS	7,761.9		101,219.9		-93,458.0	1304.1%
Accesorios de Aprovechamientos:	0.0		81.5		-81.5	100.0%
Otros Aprovechamientos:	319.4		5,202.7		-4,883.3	1628.9%
CAUCIONES A FAVOR DEL GOB. EDO.	298.4		5,176.5		-4,878.1	1734.8%
ESTIMULO FISCAL A TRABAJADORES DEL ESTADO	0.0		0.0		0.0	0.0%
DIVERSOS	21.0		26.2		-5.2	124.6%
Totales:	1,456,520.8	100%	1,713,044.0	100%	-256,523.2	117.6%



II.II. Ingresos de origen federal.

II.II.I. Participaciones Federales.

Las participaciones transferidas por la Federación a nuestro Estado conforme a lo estipulado en el Convenio de Adhesión del Sistema Nacional de Coordinación Fiscal, mediante el cual y apoyado por los ingresos recaudados por el Estado permiten operar a las entidades públicas del país; los recursos captados en este periodo que se informa fueron 20,246,855.6 miles de pesos, representando el 28.2% de los ingresos consolidados del Estado, destacando el Fondo General de Participaciones que asciende a 15,003,720.3 que representa el 74.1% del total de este fondo.

II.II.II. Aportaciones Federales.

De estos recursos que son transferidos por la federación como Ramo 33, se recibieron en el ejercicio fiscal 2018 un monto de 33,468,640.4 miles de pesos integrados por las transferencias federales de conformidad a lo establecido en la Ley de Coordinación Fiscal y a los rendimientos financieros generados, monto que representa un incremento de ingresos del 2.0% con respecto a lo programado; estos recursos constituyen el rubro más importante del ingreso estatal, recursos que representan el 46.6% del total de los ingresos que provienen de la Federación.

De estos recursos 17,287,009.4 miles de pesos corresponden al Fondo para la Operación de la Nómina Educativa, que representan el 51.6% del total del Ramo 33; el Fondo para Servicios de Salud y Asistencia Social, registró una aportación de 4,870,738.5 miles de pesos, con el 14.6%; el Fondo para Infraestructura Social recibió



6,158,158.7 miles de pesos con el 18.4% del Ramo; el Fondo para el Fortalecimiento de los Municipios 2,140,336.8 miles de pesos representando el 6.4% del total de Aportaciones.

Para el Fondo de Aportaciones Múltiples se transfirieron 970,263.2 miles de pesos que representan el 2.9% con respecto al total del Ramo 33; para Educación Tecnológica y de Adultos se recibieron 240,901.5 miles de pesos, con 0.7%, para el Fondo de Aportación de Seguridad Pública se recibieron 223,720.1 con 0.7% y para el Fortalecimiento de Entidades Federativas se recibieron 1,577,512.0 miles de pesos con el 4.7%, del total asignado a los Fondos de Aportaciones.

II.II.III. Convenios o programas entre el Gobierno Federal y el Estado.

Referente a los recursos que vía convenios de reasignación la Federación transfirió al Estado, se tiene un incremento en lo recibido contra lo estimado en el presupuesto de ingresos 2018 del 282.4%, recibiendo en total 12,608,585.1 miles de pesos, principalmente de recursos destinados a fortalecer los servicios en los rubros de: educación, salud, deporte e infraestructura, cabe hacer mención que por su misma naturaleza, estos recursos no se encuentran sujetos a una asignación anual al Estado, dependen de ser contemplados en cada ejercicio dentro del Presupuesto de Egresos de la Federación y principalmente de la gestión que se realice oportunamente por parte del Estado, aunado a que la mayoría de estos programas conllevan una participación financiera con recursos propios de la entidad federativa.



II.II.IV. Composición de Ingresos Federales:

(Miles de pesos)

Concepto	Presupuesto de ingresos del ejercicio		Ingresos recaudados al cierre del periodo		Variación	
	Importe	%	Importe	%	Absoluta	Relativa %
PARTICIPACIONES	17,942,995.1	33.2	20,246,855.6	30.5	2,303,860.5	18.8
APORTACIONES (RAMO 33)	32,825,054.8	60.7	33,468,640.4	50.5	643,585.6	5.2
CONVENIOS	3,297,483.4	6.1	12,608,585.1	19.0	9,311,101.7	76.0
INGRESOS FEDERALES:	54,065,533.3	100.0	66,324,081.1	100.0	12,258,547.8	22.7

El total de los recursos registrados en este rubro, ascendió a la cantidad de 66,324,081.1 miles de pesos integrados por las transferencias realizadas por la Federación y los rendimientos financieros generados, recursos que son aplicados en apoyo de diversos sectores y programas específicos, dicho monto representa el 92.4% del ingreso consolidado.

Está constituido por los Fondos de Participaciones Federales (Ramo 28), Aportaciones Federales (Ramo 33) y las transferencias que previo convenio con la federación son ministradas al Estado, entre las cuales podemos mencionar los provenientes del Ramo 23 Previsiones Salariales y Económicas, Ramo 21 de Promoción y Desarrollo Turístico, Ramo 16 Medio Ambiente y Recursos Naturales; para Ramo 12 Salud, Ramo 11 Educación Pública.



GOBIERNO DEL ESTADO DE
GUERRERO
2015 - 2021

Ingresos Federales

Concepto	Presupuesto de ingresos del ejercicio		Ingresos recaudados al cierre del ejercicio		Variación	
	Importe	%	Importe	%	Absoluta	Relativa %
	(Miles de Pesos)					
PARTICIPACIONES:	17,942,995.1	176.5%	20,246,855.6	361.0%	-3,279,072.5	112.8%
FONDO GENERAL DE PARTICIPACIONES	14,109,863.8	78.6%	15,003,720.3	74.1%	-893,856.5	106.3%
FONDO DE FOMENTO MUNICIPAL	509,188.3	2.8%	534,118.7	2.6%	-24,930.4	104.9%
FONDO DE FISCALIZACION Y RECAUDACION	619,294.0	3.5%	659,033.4	3.3%	-39,739.4	106.4%
FONDO DE COMPENSACION	540,527.2	3.0%	571,591.3	2.8%	-31,064.1	105.7%
IMPUESTO ESPECIAL SOBRE PRODUCCION Y SERVICIOS	217,092.1	1.2%	237,827.3	1.2%	-20,735.2	109.6%
GASOLINAS Y DIESEL	410,371.8	2.9%	401,849.6	2.7%	8,522.2	97.9%
FONDO DE ISR	1,011,308.1	5.6%	1,338,153.2	6.6%	-326,845.1	132.3%
INCENTIVOS DERIVADOS DE LA COLABORACION FISCAL:	525,349.8	3.7%	1,500,561.8	10.0%	-975,212.0	285.6%
FONDO DE COMPENSACION DE ISAN	21,477.0	0.1%	21,485.8	0.1%	-8.8	100.0%
IMPUESTO SOBRE AUTOMOVILES NUEVOS	90,663.5	0.6%	78,612.9	0.5%	12,050.6	86.7%
FONDO DE COMPENSACION DE REPECOS E INTERMEDIOS	35,881.9	0.2%	27,888.2	0.1%	7,993.7	77.7%
OTROS INCENTIVOS FISCALES	377,327.4	74.1%	1,372,574.9	257.0%	-995,247.5	363.8%
APORTACIONES (RAMO 33):	32,825,054.8	100.0%	33,468,640.4	100.0%	-643,585.6	102.0%
FONDO APORT. PARA NOMINA EDUCATIVA Y GASTO OPERATIVO (FONE)	16,827,810.7	51.3%	17,287,009.4	51.7%	-459,198.7	102.7%
FONDO APORT. PARA SERVICIOS DE SALUD (FASSA)	4,824,962.5	14.7%	4,870,738.5	14.6%	-45,776.0	100.9%
FONDO APORT. PARA INFRAESTRUCTURA SOCIAL (FAIS)	5,984,716.6	18.2%	6,158,158.7	18.4%	-173,442.1	102.9%
Infraestructura Social Municipal (FAISM)	5,259,282.1	87.9%	5,408,503.3	87.8%	-149,221.2	102.8%
Infraestructura Social Estatal (FAISE)	725,434.5	12.1%	749,655.5	12.2%	-24,221.0	103.3%
FONDO APORT. PARA EL FORTALEC. DE MUNICIPIOS (FORTAMUN)	2,126,632.9	6.5%	2,140,336.8	6.4%	-13,703.9	100.6%
FONDO APORTACION MULTIPLE (FAM)	1,098,410.4	3.3%	970,263.2	2.9%	128,147.2	88.3%
Asistencia Social	478,493.5	43.6%	500,860.4	51.6%	-22,366.9	104.7%
Infraestructura Educativa Básica	405,422.5	36.9%	354,211.0	36.5%	51,211.5	87.4%
Infraestructura Educativa Media Superior	20,228.6	1.8%	22,036.1	2.3%	-1,807.5	108.9%
Infraestructura Educativa Superior	194,265.8	17.7%	93,155.7	9.6%	101,110.1	48.0%
FONDO APORT. P/EDUCACION TECNOLOGICA Y DE ADULTOS (FAETA)	224,658.8	0.7%	240,901.6	0.7%	-16,242.8	107.2%
Educación Tecnológica (Conalep)	130,696.3	58.2%	144,921.2	60.2%	-14,224.9	110.9%
Educación de Adultos (INEA)	93,962.5	41.8%	95,980.4	39.8%	-2,017.9	102.1%
FONDO APORT. PARA LA SEGURIDAD PUBLICA (FASP)	221,709.7	0.7%	223,720.1	0.7%	-2,010.4	100.9%
FONDO APORT. PARA EL FORTALECIMIENTO DE ENT. FED. (FAFEF)	1,516,153.2	4.6%	1,577,512.0	4.7%	-61,358.8	104.0%
CONVENIOS:	3,297,483.4	100.0%	12,608,585.1	100.0%	-9,311,101.7	382.4%
Cultura (Ramo 48)	0.0	0.0%	63,229.3	0.5%	-63,229.3	100.0%
Desarrollo Social (Ramo 47)	0.0	0.0%	24,749.5	0.2%	-24,749.5	100.0%
Provisiones Salariales y Económicas (Ramo 23)	892,162.7	100.0%	5,052,711.9	40.1%	-4,160,549.2	566.3%
Fondo Regional	0.0	0.0%	496,547.5	9.8%	-496,547.5	100.0%
Rescate Acapulco Tradicional	100,000.0	11.2%	0.4	0.0%	99,999.6	0.0%
Ampliaciones Proyectos de Desarrollo Regional	777,956.6	87.2%	918,401.6	18.2%	-140,445.0	118.1%
Fondo para la Accesibilidad en Transp. para Discapacitados	14,206.1	1.6%	14,066.2	0.3%	139.9	99.0%
Otros Fondos Regionales	0.0	0.0%	3,623,696.2	71.7%	-3,623,696.2	100.0%
Secretaría de Turismo (Ramo 21)	0.0	0.0%	895.4	0.0%	-895.4	100.0%
Desarrollo Social (Ramo 20)	0.0	0.0%	6,133.4	0.0%	-6,133.4	100.0%
Medio Ambiente y Recursos Naturales (Ramo 16)	0.0	0.0%	369,640.9	2.9%	-369,640.9	100.0%
Desarrollo Agrario, Territorial y Urbano (Ramo 15)	0.0	0.0%	175,213.7	1.4%	-175,213.7	100.0%
Salud (Ramo 12)	500,000.0	100.0%	1,520,499.0	12.1%	-1,020,499.0	304.1%
Seguro Popular	500,000.0	100.0%	938,129.0	61.7%	-438,129.0	187.6%
Programa de Apoyo para Fortalecer a los Serv. Salud	0.0	0.0%	582,370.1	38.3%	-582,370.1	100.0%
Educación Pública (Ramo 11)	1,891,629.2	100.0%	4,668,806.7	37.0%	-2,777,177.5	246.8%
Subsidio Ordinario (UAGro)	1,883,905.1	99.6%	1,950,492.4	41.8%	-66,587.3	103.5%
Programa Saneamiento Financiero (UAGro)	0.0	0.0%	0.0	0.0%	0.0	0.0%
Fondo de Consolidación de las Universidades Interculturales	3,604.1	0.2%	11,143.6	0.2%	-7,539.5	309.2%
Ampliaciones a la Cultura	4,120.0	0.2%	0.0	0.0%	4,120.0	0.0%
Otros Fondos de la SEP	0.0	0.0%	2,707,170.7	58.0%	-2,707,170.7	1000.0%
Economía (Ramo 10)	0.0	0.0%	30,805.1	0.2%	-30,805.1	100.0%
Comunicaciones y Transportes (Ramo 09)	0.0	0.0%	370,677.3	2.9%	-370,677.3	100.0%
Sria.Agric., Ganad., Des.Rural, Pesca y Alim. (Ramo 8)	0.0	0.0%	141,545.8	1.1%	-141,545.8	100.0%
Gobernación (Ramo 04)	13,691.5	0.0%	117,853.6	0.9%	-104,162.1	860.8%
Socorro de Ley	13,691.5	100.0%	2,430.1	2.1%	11,261.5	17.7%
Otros del Ramo 04	0.0	0.0%	115,423.6	97.9%	-115,423.6	100.0%
Otros Recursos por Convenios	0.0	0.0%	65,823.6	0.5%	-65,823.6	100.0%
Otros	0.0	0.0%	65,823.6	100.0%	-65,823.6	100.0%
Totales:	54,065,533.3	100.0%	66,324,081.1	122.7%	-12,258,547.8	122.7%



GOBIERNO DEL ESTADO DE
GUERRERO
2015 - 2021

III. Egresos Presupuestarios.



III.I. Egresos Presupuestarios.

Una de las prioridades de la administración es el combate a la corrupción, plasmado en el Plan Estatal de Desarrollo 2016-2021, que considera como uno de sus cinco ejes estratégicos, el de impulsar un gobierno transparente y abierto, que base su actuar en la rendición de cuentas, la ética y el respeto a la ley.

La política de gasto para el Ejercicio Fiscal 2018, se estructura de conformidad con la política fiscal promovida por la Secretaría de Hacienda y Crédito Público, emanada de la Ley de Disciplina financiera de la Entidades Federativas y Municipios, Ley General de Contabilidad Gubernamental, los lineamientos emitidos por el Consejo Nacional de Armonización Contable, y el Acuerdo que establece los compromisos para la Estabilidad y Desarrollo del Estado de Guerrero, y sin menoscabo de las disposiciones que en materia de racionalidad y disciplina presupuestaria del gasto corriente establecen otros ordenamientos jurídicos aplicables, las dependencias y entidades observaron medidas adicionales de racionalidad y disciplina presupuestaria que se les fue dando a conocer en el transcurso del ejercicio.

Es importante señalar, que el Gasto Público del Estado, estuvo financiado en un 66.3% por recursos transferidos de los Fondos de Aportaciones Federales y por recursos convenidos celebrados con la Federación, mientras que el 33.7% restante fue obtenido de las Participaciones Federales y Recursos Propios.



III.I.I. Consolidado del gasto.

El gasto devengado total de la Administración Pública Estatal al período que se informa es de 69,278,293.0 miles de pesos, de acuerdo con el siguiente cuadro:

Gasto Consolidado
Cuenta Pública del Ejercicio Fiscal 2018

(Miles de Pesos)

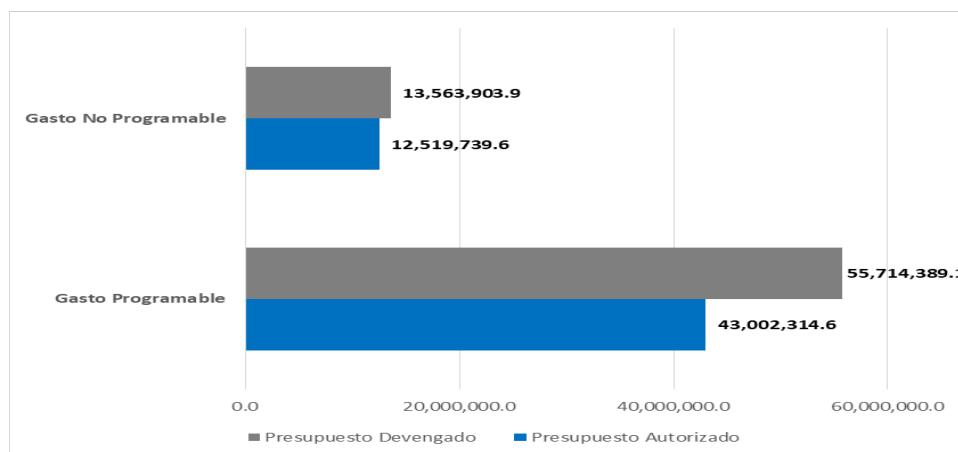
Concepto	Presupuesto Autorizado	%	Presupuesto Devengado	%	Variaciones	
					\$	%
1 Poder Ejecutivo	34,301,388.2	61.8%	41,711,602.2	60.2%	7,410,214.0	21.6%
2 Poder Legislativo	609,313.3	1.1%	733,218.3	1.1%	123,905.0	20.3%
3 Poder Judicial	762,272.9	1.4%	825,249.6	1.2%	62,976.7	8.3%
4 Órganos Autónomos	4,184,151.9	7.5%	4,654,438.4	6.7%	470,286.5	11.2%
5 Sector Paraestatal	4,001,382.2	7.2%	8,318,449.3	12.0%	4,317,067.1	107.9%
6 Municipios	11,663,545.7	21.0%	13,035,335.2	18.8%	1,371,789.5	11.8%
Total general	55,522,054.2	100.0%	69,278,293.0	100.0%	13,756,238.8	24.8%

III.I.II. Gasto Programable y No Programable.

El **Gasto Programable** comprende tanto el Gasto Corriente como el de Capital, así como las transferencias a Poderes, Órganos Autónomos y Organismos Públicos Descentralizados, asimismo las transferencias a las Secretarías de Salud y Educación.



GOBIERNO DEL ESTADO DE
GUERRERO
2015 - 2021



El **Gasto No Programable** comprende las transferencias por concepto de Participaciones y Aportaciones Federales a Municipios, así como las amortizaciones, intereses, gastos de la deuda pública y de los adeudos de ejercicios anteriores.

Gasto Programable y No Programable
Cuenta Pública del Ejercicio Fiscal 2018

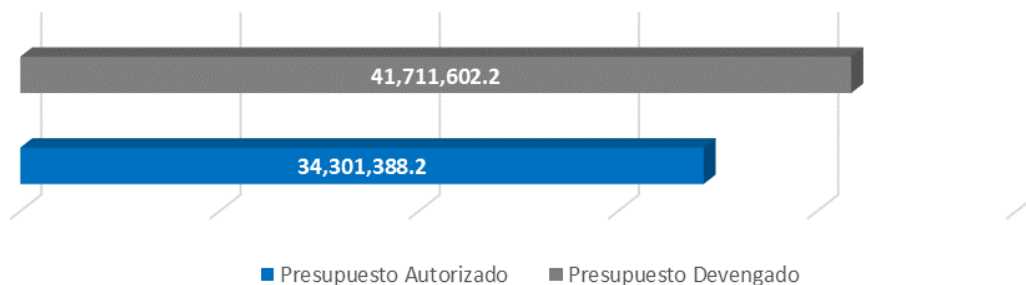
(Miles de Pesos)

Concepto	Presupuesto Autorizado		Presupuesto Devengado		Variaciones	
		%		%	\$	%
Gasto Programable	43,002,314.6	77.5%	55,714,389.1	80.4%	12,712,074.5	29.6%
Gasto Corriente	37,545,807.3		46,547,455.4		9,001,648.2	24.0%
1000 Servicios personales	5,922,500.0		6,377,607.2		455,107.2	7.7%
2000 Materiales y suministros	168,447.9		826,367.2		657,919.3	390.6%
3000 Servicios generales	370,000.0		2,662,108.5		2,292,108.5	619.5%
4000 Transferencias, asignaciones, subsidios y otras ayudas	31,084,859.3		36,681,372.5		5,596,513.2	18.0%
Gasto De Capital	5,338,593.1		8,944,019.4		3,605,426.3	67.5%
4000 Transferencias, asignaciones, subsidios y otras ayudas	3,768,783.3		6,842,973.8		3,074,190.5	81.6%
5000 Bienes muebles, inmuebles e intangibles	71,419.1		82,377.9		10,958.9	15.3%
6000 Inversión pública	1,498,390.8		1,905,567.7		407,176.9	27.2%
7000 Inversiones financieras y otras provisiones	0.0		113,100.0		113,100.0	-
Pensiones Y Jubilaciones	117,914.2		222,914.2		105,000.0	89.0%
4000 Transferencias, asignaciones, subsidios y otras ayudas	117,914.2		222,914.2		105,000.0	89.0%
Gasto No Programable	12,519,739.6	22.5%	13,563,903.9	19.6%	1,044,164.2	8.3%
Gasto De Capital	7,385,915.0		8,349,578.2		963,663.2	13.0%
Amortización De La Deuda Y Disminución De Pasivos	976,194.0		868,632.9		-107,561.1	-11.0%
Participaciones	4,157,630.7		4,345,692.8		188,062.1	4.5%
Total general	55,522,054.2	100.0%	69,278,293.0	100.0%	13,756,238.8	24.8%



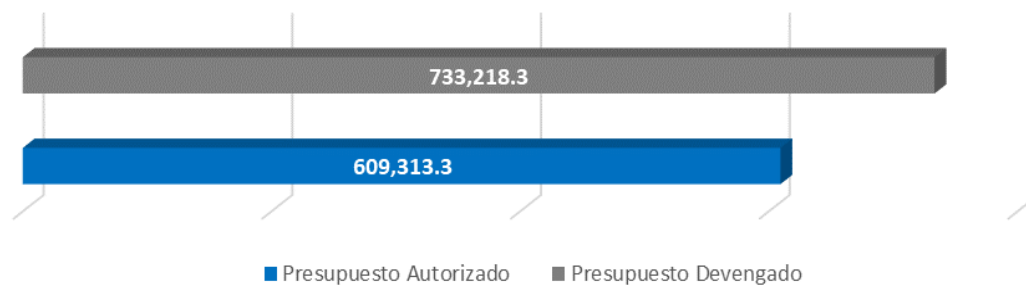
III.I.III. Poder ejecutivo.

Con la finalidad de cumplir con sus objetivos y metas trazadas para el ejercicio 2018, las Secretarías devengaron recursos por un monto de 41,711,602.2 miles de pesos.



III.I.IV. Poder legislativo.

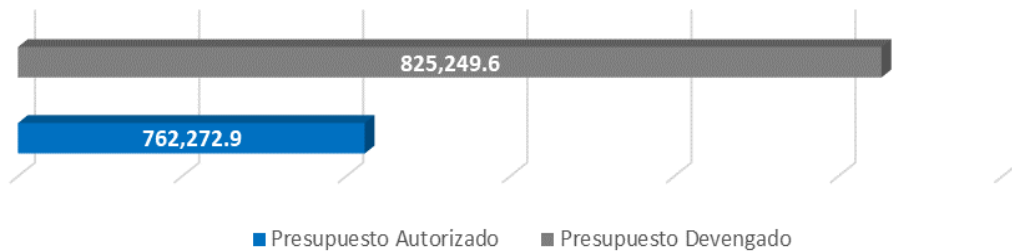
El H. Congreso del Estado devengó la cantidad de 615,898.6 y la Auditoría Superior del Estado la cantidad de 117,319.7, lo que resulta para este Poder en 733,218.3 miles de pesos.





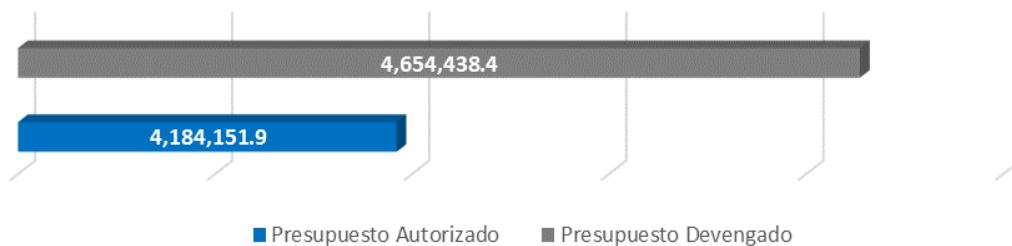
III.I.V. Poder judicial.

Este poder, es el órgano a través de cual el Estado cumple con la alta función de administrar justicia y devengó la cantidad de 825,249.6 miles de pesos.



III.I.VI. Órganos Autónomos.

Dentro de este rubro se devengó la cantidad de 4,654,438.4 miles de pesos, este apartado incluye a la Comisión de los Derechos Humanos del Estado de Guerrero, Fiscalía General del Estado de Guerrero, Instituto de Transparencia, Acceso a la Información y Protección de Datos Personales del Estado de Guerrero, Instituto Electoral y de Participación Ciudadana del Estado de Guerrero, Tribunal de lo Contencioso Administrativo, Tribunal Electoral del Estado de Guerrero y la Universidad Autónoma de Guerrero.



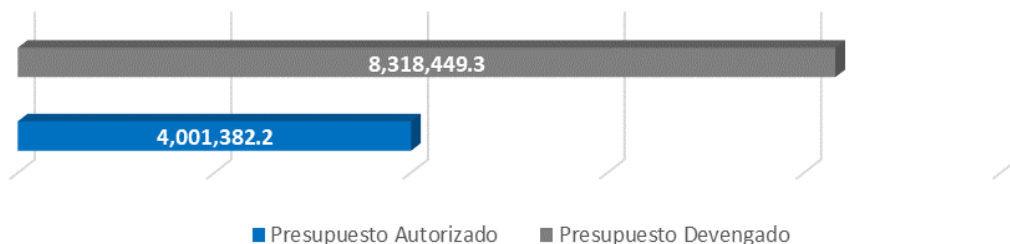


III.I.VII. Entidades Paraestatales.

Sector Paraestatal
 Cuenta Pública del Ejercicio Fiscal 2018

(Miles de Pesos)

Concepto	Presupuesto Autorizado	%	Presupuesto Devengado	%	Variaciones	
					\$	%
Establecimiento Público de Bienestar Social	150,698.6	3.8%	404,633.5	4.9%	253,934.9	168.5%
Fideicomiso	9,144.5	0.2%	24,610.2	0.3%	15,465.8	169.1%
Organismo Publico Descentralizado	3,841,539.1	96.0%	7,889,205.6	94.8%	4,047,666.4	105.4%
Total general	4,001,382.2	100.0%	8,318,449.3	100.0%	4,317,067.1	107.9%

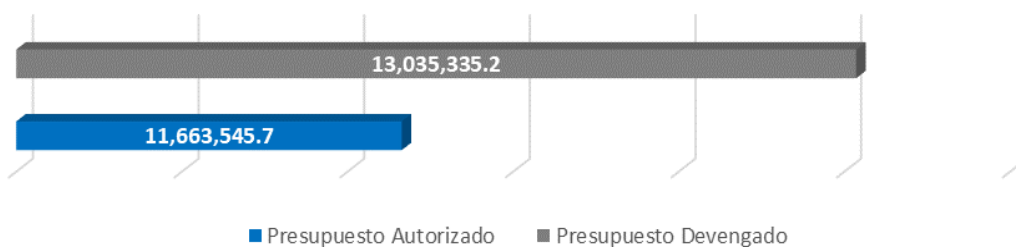


III.I.VIII. Gobierno Municipal.

El Gobierno del Estado, invariablemente ha procurado transferir a los municipios de manera ágil y directa, sin más limitaciones ni restricciones, incluyendo las de carácter administrativo, en tiempo y forma los recursos que la Federación autoriza provenientes de los Ramos 33 y 28, para contribuir a la satisfacción de las necesidades que la población demanda.



En el periodo que nos ocupa, de acuerdo con lo establecido en la Ley de Coordinación Fiscal, se devengaron recursos por la cantidad de 13,035,335.2 miles de pesos.



Las transferencias de recursos por concepto de Participaciones Federales a Municipios se integran por: el Fondo General de Participaciones, el Impuesto sobre Tenencia o Uso de Vehículos, Especiales sobre Productos y Servicios, Sobre Automóviles Nuevos, Fondo de Compensación ISAN, Fondo de Fiscalización, Fondo Común y Fondo de Fomento Municipal. En cuanto a las Aportaciones, se contemplan los Fondos Federales para la Infraestructura Social Municipal y para el Fortalecimiento de los Municipios.

Respecto a los recursos que fueron transferidos en cumplimiento a lo establecido en la Ley de Coordinación Fiscal y a la Ley del Sistema de Coordinación Hacendaria del Estado, la distribución se realizó de la siguiente manera:



GOBIERNO DEL ESTADO DE
GUERRERO
2015 - 2021

Distribución a los H. Ayuntamientos por concepto de Participaciones y Aportaciones Federales
Cuenta Pública del Ejercicio Fiscal 2018

(Miles de Pesos)

Concepto	Participaciones Federales		Fondo de Aportaciones para la Infraestructura Social Municipal		Fondo de Aportaciones para el Fortalecimiento de los Municipios		Total
		%		%		%	
M01 - Acapulco de Juárez	1,142,833.0	26.3%	585,006.8	10.8%	491,078.8	22.9%	2,218,918.6
M02 - Acatepec	30,788.6	0.7%	168,544.3	3.1%	22,079.7	1.0%	221,412.6
M03 - Ahuacotzingo	22,871.2	0.5%	61,989.4	1.1%	16,269.8	0.8%	101,130.4
M04 - Ajuchitán del Progreso	37,730.6	0.9%	86,770.6	1.6%	23,100.4	1.1%	147,601.6
M05 - Alcozauca de Guerrero	18,543.7	0.4%	56,655.6	1.0%	11,732.5	0.5%	86,931.8
M06 - Alpoyeca	6,305.7	0.1%	10,475.5	0.2%	4,032.6	0.2%	20,813.8
M07 - Apaxtla de Castrejón	19,402.8	0.4%	20,987.5	0.4%	6,759.8	0.3%	47,150.1
M08 - Arcelia	45,108.1	1.0%	46,880.5	0.9%	19,024.8	0.9%	111,013.4
M09 - Atenango del Río	12,972.6	0.3%	16,119.6	0.3%	5,289.0	0.2%	34,381.2
M10 - Atlamajalcingo del Monte	5,289.4	0.1%	19,926.1	0.4%	3,317.2	0.2%	28,532.7
M11 - Atlixac	24,811.0	0.6%	83,336.9	1.5%	16,484.2	0.8%	124,632.1
M12 - Atzacua de Álvarez	67,119.9	1.5%	84,284.3	1.6%	36,577.6	1.7%	187,981.7
M13 - Ayutla de los Libres	72,699.6	1.7%	170,325.5	3.1%	42,231.8	2.0%	285,257.0
M14 - Azoyú	14,456.5	0.3%	30,202.3	0.6%	9,004.8	0.4%	53,663.6
M15 - Benito Juárez	18,512.2	0.4%	19,842.3	0.4%	9,279.2	0.4%	47,633.7
M16 - Buenavista de Cuéllar	27,274.6	0.6%	13,915.3	0.3%	8,048.3	0.4%	49,238.1
M17 - Coahuayutla de José María Izazaga	13,666.0	0.3%	45,918.3	0.8%	7,708.4	0.4%	67,292.8
M18 - Cochoapa el Grande	15,723.8	0.4%	94,993.8	1.8%	11,181.3	0.5%	121,898.9
M19 - Cocula	74,734.0	1.7%	21,307.0	0.4%	8,151.8	0.4%	104,192.8
M20 - Copala	19,566.3	0.5%	23,969.3	0.4%	8,664.9	0.4%	52,200.5
M21 - Copalillo	13,512.9	0.3%	41,023.9	0.8%	9,005.4	0.4%	63,542.2
M22 - Copanatlayuc	17,464.8	0.4%	56,932.0	1.1%	12,231.7	0.6%	86,628.4
M23 - Coyuca de Benítez	85,635.9	2.0%	102,352.5	1.9%	46,223.9	2.2%	234,212.3
M24 - Coyuca de Catalán	55,165.2	1.3%	106,991.0	2.0%	23,626.2	1.1%	185,782.5
M25 - Cuajinicuilapa	36,027.2	0.8%	46,393.5	0.9%	16,516.9	0.8%	98,937.6
M26 - Cualác	11,510.5	0.3%	16,257.8	0.3%	4,633.5	0.2%	32,401.8
M27 - Cuauhtepic	15,421.8	0.4%	33,374.2	0.6%	9,943.7	0.5%	58,739.8
M28 - Cuetzala del Progreso	10,966.7	0.3%	20,477.0	0.4%	5,184.8	0.2%	36,628.4
M29 - Cutzamala de Pinzón	30,446.5	0.7%	41,708.1	0.8%	11,961.5	0.6%	84,116.2
M30 - Chilapa de Álvarez	123,937.9	2.9%	264,619.1	4.9%	78,669.5	3.7%	467,226.5
M31 - Chilpancingo de los Bravo	256,555.8	5.9%	187,081.6	3.5%	165,439.4	7.7%	609,076.7
M32 - Eduardo Neri	52,326.4	1.2%	52,989.8	1.0%	31,085.7	1.5%	136,401.9
M33 - Florencio Villarreal	22,025.7	0.5%	31,684.8	0.6%	12,633.3	0.6%	66,343.8
M34 - General Canuto A. Neri	7,714.6	0.2%	17,541.3	0.3%	3,501.3	0.2%	28,757.2
M35 - General Heliodoro Castillo	39,864.9	0.9%	128,046.8	2.4%	22,619.4	1.1%	190,531.1
M36 - Huamuxtítán	21,828.6	0.5%	17,451.5	0.3%	9,260.4	0.4%	48,540.5
M37 - Huizuco de los Figueroa	52,832.1	1.2%	47,865.8	0.9%	22,470.4	1.0%	123,168.3
M38 - Iguala de la Independencia	181,329.9	4.2%	100,986.4	1.9%	91,871.0	4.3%	374,187.4
M39 - Igualapa	10,842.5	0.2%	28,485.3	0.5%	6,895.5	0.3%	46,223.3
M40 - Iliatenco	11,507.3	0.3%	38,970.4	0.7%	6,732.5	0.3%	57,210.3
M41 - Ixcateopan de Cuauhtémoc	11,838.8	0.3%	11,590.7	0.2%	3,743.1	0.2%	27,172.5
M42 - José Joaquín de Herrera	17,395.1	0.4%	54,529.6	1.0%	10,698.5	0.5%	82,623.2
M43 - Juan R. Escudero	25,669.3	0.6%	35,263.8	0.7%	15,077.6	0.7%	76,010.7
M44 - Juchitán	8,479.5	0.2%	16,197.1	0.3%	4,589.3	0.2%	29,265.9



GOBIERNO DEL ESTADO DE
GUERRERO
2015 - 2021

Distribución a los H. Ayuntamientos por concepto de Participaciones y Aportaciones Federales
Cuenta Pública del Ejercicio Fiscal 2018

(Miles de Pesos)

Concepto	Participaciones Federales		Fondo de Aportaciones para la Infraestructura Social Municipal		Fondo de Aportaciones para el Fortalecimiento de los Municipios		Total
		%		%		%	
M45 - La Unión de Isidoro Montes de Oca	50,033.2	1.2%	39,967.7	0.7%	16,011.7	0.7%	106,012.7
M46 - Leonardo Bravo	24,052.4	0.6%	41,500.1	0.8%	15,957.2	0.7%	81,509.7
M47 - Malinaltepec	24,014.6	0.6%	90,061.2	1.7%	15,498.0	0.7%	129,573.9
M48 - Marquelia	20,366.0	0.5%	20,067.6	0.4%	8,317.2	0.4%	48,750.8
M49 - Mártir de Cuilapan	16,433.0	0.4%	39,046.0	0.7%	11,222.5	0.5%	66,701.5
M50 - Metlatónoc	17,370.9	0.4%	71,649.6	1.3%	11,785.9	0.6%	100,806.4
M51 - Mochitlán	18,308.9	0.4%	19,974.0	0.4%	7,724.8	0.4%	46,007.7
M52 - Olinalá	27,413.8	0.6%	54,110.8	1.0%	15,436.8	0.7%	96,961.4
M53 - Ometepec	74,865.7	1.7%	127,579.2	2.4%	40,974.9	1.9%	243,419.8
M54 - Pedro Ascencio Alquisiras	8,943.1	0.2%	29,397.6	0.5%	4,169.5	0.2%	42,510.2
M55 - Petatlán	57,194.1	1.3%	57,321.3	1.1%	26,813.2	1.3%	141,328.6
M56 - Pilcaya	73,773.1	1.7%	16,968.1	0.3%	7,814.4	0.4%	98,555.6
M57 - Pungarabato	58,461.4	1.3%	29,703.2	0.5%	22,712.7	1.1%	110,877.3
M58 - Quechultenango	35,821.6	0.8%	71,167.9	1.3%	21,762.9	1.0%	128,752.4
M59 - San Luis Acatlán	42,653.4	1.0%	139,598.7	2.6%	26,454.6	1.2%	208,706.6
M60 - San Marcos	58,931.9	1.4%	82,084.8	1.5%	29,954.7	1.4%	170,971.4
M61 - San Miguel Totolapan	27,546.8	0.6%	122,726.6	2.3%	16,872.5	0.8%	167,145.9
M62 - Taxco de Alarcón	122,158.0	2.8%	118,452.7	2.2%	65,675.1	3.1%	306,285.9
M63 - Tecoaapa	42,814.4	1.0%	92,576.5	1.7%	28,357.3	1.3%	163,748.2
M64 - Tépican de Galeana	68,361.5	1.6%	84,035.0	1.6%	39,118.8	1.8%	191,515.3
M65 - Teloloapan	61,458.6	1.4%	88,492.1	1.6%	34,757.3	1.6%	184,707.9
M66 - Tepecoacuilco de Trujano	37,526.3	0.9%	46,414.6	0.9%	19,141.7	0.9%	103,082.7
M67 - Tetipac	32,442.6	0.7%	25,871.5	0.5%	8,879.4	0.4%	67,193.5
M68 - Tixtla de Guerrero	51,880.8	1.2%	59,973.4	1.1%	25,837.9	1.2%	137,692.0
M69 - Tlacoachistlahuaca	21,774.5	0.5%	81,267.0	1.5%	13,794.0	0.6%	116,835.5
M70 - Tlacoapa	9,719.1	0.2%	40,243.6	0.7%	5,908.1	0.3%	55,870.8
M71 - Tlalchapa	14,437.0	0.3%	18,591.4	0.3%	7,514.0	0.4%	40,542.3
M72 - Tlalixtlaquilla de Maldonado	13,427.5	0.3%	17,454.3	0.3%	4,486.9	0.2%	35,368.8
M73 - Tlapa de Comonfort	76,830.4	1.8%	130,280.8	2.4%	53,287.8	2.5%	260,398.9
M74 - Tlapehuala	27,601.7	0.6%	30,081.1	0.6%	13,323.9	0.6%	71,006.8
M75 - Xalpatláhuac	11,417.4	0.3%	34,136.8	0.6%	7,103.3	0.3%	52,657.4
M76 - Xochihuehuetlán	13,098.0	0.3%	13,442.6	0.2%	4,362.1	0.2%	30,902.7
M77 - Xochistlahuaca	25,050.8	0.6%	100,332.8	1.9%	17,469.8	0.8%	142,853.4
M78 - Zapotitlán Tablas	10,162.8	0.2%	37,663.0	0.7%	6,797.3	0.3%	54,623.1
M79 - Zihuatanejo de Azueta	208,560.5	4.8%	78,653.5	1.5%	75,614.6	3.5%	362,828.6
M80 - Zirándaro	29,027.1	0.7%	44,600.2	0.8%	11,028.6	0.5%	84,655.9
M81 - Zitlala	21,050.0	0.5%	52,751.5	1.0%	13,763.7	0.6%	87,565.3
Total general	4,345,692.8	100.0%	5,408,503.3	100.0%	2,140,336.7	100.0%	11,894,532.7



II.II. Aplicación de los Recursos Provenientes del Gobierno Federal.

En el periodo que se informa, el Gobierno Federal transfirió recursos etiquetados, es decir se debe cumplir con un fin específico, entre los cuales se encuentran las aportaciones federales, subsidios, convenios de reasignación, entre otros que se otorgan en términos de la Ley Federal de Presupuesto y Responsabilidad Hacendaria y el Presupuesto de Egresos de la Federación; en este rubro, se devengaron Recursos Federales por la cantidad de 45,958,408.1 miles de pesos.

III.II.I. Ramo 33: Fondos de Aportaciones Federales.

Son recursos que la Federación transfiere a las haciendas públicas de los Estados, y en su caso de los Municipios; cuyo gasto está condicionado a la consecución y cumplimiento de los objetivos que la Ley de Coordinación Fiscal los cuales fueron liberados recursos de este Ramo por la cantidad de 33,392,700.9 miles de pesos.

Del total de estos recursos 17,287,008.7 miles de pesos, se devengaron al Fondo de Aportaciones para la Nómina Educativa y Gasto Operativo, FONE; 4,870,738.0 miles de pesos, al Fondo de Aportaciones para los Servicios de Salud FASSA; 5,408,503.3 miles de pesos al Fondo de Aportaciones para la Infraestructura Social en su vertiente Municipal y 746,017.2 miles de pesos correspondientes al Estado.

Del Fondo de Aportaciones para el Fortalecimiento de los Municipios FORTAMUN, se liberaron 2,140,336.7 miles de pesos; del Fondo de Aportaciones para la Seguridad Pública 221,814.0 miles de pesos; del Fondo de Aportaciones Múltiples FAM, del rubro de Asistencia Social 500,860.1 miles de pesos, de Infraestructura Educativa Básica



GOBIERNO DEL ESTADO DE
GUERRERO
2015 - 2021

352,372.4 miles de pesos, Media Superior 21,865.9 miles de pesos y 92,643.7 miles de pesos al Nivel Superior; de los correspondientes al Fondo de Aportaciones para la Educación Tecnológica y de Adultos FAETA, ascendieron a 240,887.6 miles de pesos y del Fondo de Aportaciones para el Fortalecimiento de Entidades Federativas FAFEF, la suma ascendió a 1,509,653.4 miles de pesos.

Aportaciones Federales del Ramo 33
Cuenta Pública del Ejercicio Fiscal 2018

(Miles de Pesos)

Concepto	Presupuesto Autorizado	%	Presupuesto Devengado	%	Variaciones	
					\$	%
Fondo de Aportaciones para la Nómina Educativa y Gasto Operativo (FONE)	16,827,810.7	51.3%	17,287,008.7	51.8%	459,198.0	2.7%
Fondo de Aportaciones para los Servicios de Salud (FASSA)	4,824,962.5	14.7%	4,870,738.0	14.6%	45,775.5	0.9%
Fondo de Aportaciones para la Infraestructura Social (FAIS)	5,984,716.6	18.2%	6,154,520.5	18.4%	169,803.9	2.8%
Municipal	5,259,282.1		5,408,503.3		149,221.2	2.8%
Estatal	725,434.5		746,017.2		20,582.7	2.8%
Fondo de Aportaciones para el Fortalecimiento de los Municipios (FORTAMUN)	2,126,632.9	6.5%	2,140,336.7	6.4%	13,703.8	0.6%
Fondo de Aportaciones Múltiples (FAM)	1,098,410.4	3.3%	967,742.0	2.9%	-130,668.4	-11.9%
Asistencia Social	478,493.5		500,860.1		22,366.6	4.7%
Infraestructura Educativa	619,916.9		466,881.9		-153,035.0	-24.7%
Nivel Básico	405,422.5		352,372.4		-53,050.1	-13.1%
Nivel Medio Superior	20,228.6		21,865.9		1,637.3	8.1%
Nivel Superior	194,265.8		92,643.7		-101,622.1	-52.3%
Fondo de Aportaciones para la Educación Tecnológica y de Adultos (FAETA)	224,658.8	0.7%	240,887.6	0.7%	16,228.8	7.2%
Fondo de Aportaciones para la Seguridad Pública (FASP)	221,709.7	0.7%	221,814.0	0.7%	104.3	0.0%
Fondo de Aportaciones para el Fortalecimiento de las Entidades Federativas (FAFEF)	1,516,153.2	4.6%	1,509,653.4	4.5%	-6,499.8	-0.4%
Total general	32,825,054.8	100.0%	33,392,700.9	100.0%	567,646.0	1.7%



GOBIERNO DEL ESTADO DE
GUERRERO
2015 - 2021

III.II.II. Convenios con la federación.

El objetivo de los Convenios Específicos en Materia de Transferencia de Recursos Presupuestales Federales es transferir recursos a las entidades federativas en diferentes rubros, con el objeto de establecer las acciones de colaboración para consolidar el fortalecimiento de los programas, se liberaron Recursos Federales por un monto de 12,565,707.3 miles de pesos para los programas contemplados en los Ramos: 04, 08, 09,10, 11, 12, 15, 16, 20, 23, 47 y 48.



GOBIERNO DEL ESTADO DE
GUERRERO
2015 - 2021

III.III. ESTADOS FINANCIEROS PRESUPUESTALES



III.III.I. Clasificación por tipo de gasto.

Tipo de Gasto
Cuenta Pública del Ejercicio Fiscal 2018

(Miles de Pesos)

Concepto	Presupuesto Autorizado	%	Presupuesto Devengado	%	Variaciones	
					\$	%
Gasto Corriente	37,545,807.3	67.6%	46,547,455.4	67.2%	9,001,648.2	24.0%
Gasto De Capital	12,724,508.1	22.9%	17,293,597.7	25.0%	4,569,089.6	35.9%
Amortización De La Deuda Y Disminución De Pasivos	976,194.0	1.8%	868,632.9	1.3%	-107,561.1	-11.0%
Pensiones Y Jubilaciones	117,914.2	0.2%	222,914.2	0.3%	105,000.0	89.0%
Participaciones	4,157,630.7	7.5%	4,345,692.8	6.3%	188,062.1	4.5%
Total general	55,522,054.2	100.0%	69,278,293.0	100.0%	13,756,238.8	24.8%



III.III.II. Clasificación funcional.

Funcional del Gasto
Cuenta Pública del Ejercicio Fiscal 2018

(Miles de Pesos)

Concepto	Presupuesto Autorizado	%	Presupuesto Devengado	%	Variaciones	
					\$	%
1 Gobierno	8,114,888.9	14.6%	10,754,086.9	15.5%	2,639,198.0	32.5%
1.1. Legislación	609,313.3		733,218.3		123,905.0	20.3%
1.2. Justicia	1,900,903.3		2,177,067.9		276,164.6	14.5%
1.3. Coordinación De La Política De Gobierno	1,092,864.8		1,563,955.9		471,091.1	43.1%
1.5. Asuntos Financieros Y Hacendarios	2,172,156.2		3,900,671.2		1,728,515.0	79.6%
1.7. Asuntos De Orden Público Y De Seguridad Interior	2,326,289.7		2,365,812.1		39,522.4	1.7%
1.8. Otros Servicios Generales	13,361.5		13,361.5		0.0	0.0%
2 Desarrollo Social	33,271,798.3	59.9%	41,226,786.5	59.5%	7,954,988.2	23.9%
2.1. Protección Ambiental	449,603.2		1,224,163.4		774,560.2	172.3%
2.2. Vivienda Y Servicios A La Comunidad	1,475,506.3		1,404,855.0		-70,651.3	-4.8%
2.3. Salud	6,229,770.0		8,702,117.8		2,472,347.8	39.7%
2.4. Recreación, Cultura Y Otras Manifestaciones Sociales	185,451.6		243,339.3		57,887.7	31.2%
2.5. Educación	23,395,423.1		27,758,792.2		4,363,369.1	18.7%
2.6. Protección Social	1,536,044.1		1,893,518.8		357,474.7	23.3%
3 Desarrollo Económico	1,495,627.4	2.7%	3,446,365.0	5.0%	1,950,737.6	130.4%
3.1. Asuntos Económicos, Comerciales Y Laborales En General	169,140.5		347,493.0		178,352.5	105.4%
3.2. Agropecuaria, Silvicultura, Pesca Y Caza	551,866.9		623,823.6		71,956.7	13.0%
3.5. Transporte	389,292.0		1,984,345.6		1,595,053.6	409.7%
3.7. Turismo	375,501.8		479,605.4		104,103.6	27.7%
3.8. Ciencia, Tecnología E Innovación	3,708.7		4,389.6		680.9	18.4%
3.9. Otras Industrias Y Otros Asuntos Económicos	6,117.6		6,707.8		590.2	9.6%
4 Otras No Clasificadas en Funciones Anteriores	12,639,739.6	22.8%	13,851,054.6	20.0%	1,211,315.0	9.6%
4.1. Transacciones De La Deuda Pública / Costo Financiero De La Deuda	347,857.5		674,556.8		326,699.3	93.9%
4.2. Transferencias, Participaciones Y Aportaciones Entre Diferentes Niveles Y Órdenes De Gobierno	11,663,545.7		13,035,335.2		1,371,789.5	11.8%
4.4. Adeudos De Ejercicios Fiscales Anteriores	628,336.5		141,162.7		-487,173.8	-77.5%
Total general	55,522,054.2	100.0%	69,278,293.0	100.0%	13,756,238.8	24.8%



III.III.III. Clasificación Programática.

La clasificación programática es una disposición de observancia obligatoria para la entidad, el objeto es que permite organizar, en forma representativa y homogénea, las asignaciones de recursos de los programas presupuestarios de los entes públicos, permitiendo conocer el rendimiento esperado del uso de los recursos públicos.

Programática del Gasto
Cuenta Pública del Ejercicio Fiscal 2018

(Miles de Pesos)

Concepto	Presupuesto Autorizado	%	Presupuesto Devengado	%	Variaciones	
					\$	%
1 Programas Presupuestarios	50,388,229.6	90.8%	64,063,967.4	92.5%	13,675,737.8	27.1%
1.1.1 Subsidios: Sector Social y Privado o Entidades Federativas y Municipios	1,887,509.2		1,957,472.0		69,962.8	3.7%
1.1.2 Desempeño de las Funciones	40,220,582.9		50,950,652.1		10,730,069.2	26.7%
1.1.3 Administrativos y de Apoyo	894,222.4		3,607,003.3		2,712,780.9	303.4%
1.1.6 Programas de Gasto Federalizado (Gobierno Federal)	7,385,915.0		7,548,839.9		162,924.9	2.2%
2 Participaciones a entidades federativas y municipios	4,157,630.7	7.5%	4,345,692.8	6.3%	188,062.1	4.5%
3 Costo financiero, deuda o apoyos a deudores y ahorradores de la banca	347,857.5	0.6%	674,556.8	1.0%	326,699.3	93.9%
4 Adeudos de ejercicios fiscales anteriores	628,336.5	1.1%	194,076.1	0.3%	-434,260.4	-69.1%
Total general	55,522,054.2	100.0%	69,278,293.0	100.0%	13,756,238.8	24.8%



III.III.IV. Clasificación por Objeto del Gasto.

Objeto del Gasto
Cuenta Pública del Ejercicio Fiscal 2018

(Miles de Pesos)

Concepto	Presupuesto Autorizado		Presupuesto Devengado		Variaciones	
		%		%	\$	%
1000 Servicios personales	5,922,500.0	10.7%	6,377,607.2	9.2%	455,107.2	7.7%
2000 Materiales y suministros	168,447.9	0.3%	826,367.2	1.2%	657,919.3	390.6%
3000 Servicios generales	370,000.0	0.7%	2,662,108.5	3.8%	2,292,108.5	619.5%
4000 Transferencias, asignaciones, subsidios y otras ayudas	34,971,556.9	63.0%	43,747,260.6	63.1%	8,775,703.7	25.1%
5000 Bienes muebles, inmuebles e intangibles	71,419.1	0.1%	82,377.9	0.1%	10,958.9	15.3%
6000 Inversión pública	1,498,390.8	2.7%	1,905,567.7	2.8%	407,176.9	27.2%
7000 Inversiones financieras y otras provisiones	0.0	0.0%	113,100.0	0.2%	113,100.0	-
8000 Participaciones y aportaciones	11,543,545.7	20.8%	12,695,271.0	18.3%	1,151,725.3	10.0%
9000 Deuda pública	976,194.0	1.8%	868,632.9	1.3%	-107,561.1	-11.0%
Total general	55,522,054.2	100.0%	69,278,293.0	100.0%	13,756,238.8	24.8%



IV. Aportación Solidaria Estatal.

Para sustentar el Sistema de Protección Social en Salud (Seguro Popular) el Gobierno ha implementado estrategias y acciones que permiten identificar el Gasto Público en Salud. Asimismo, es importante destacar que para el ejercicio fiscal 2018 se obtuvo un logro por concepto de donaciones de 6 (seis) inmuebles, cuyo valor avaluó comercial asciende a la cantidad de **121.098.36 Miles de Pesos**, con el fin de poder estar en condiciones de dar cumplimiento al Acuerdo de Coordinación suscrito entre el Ejecutivo Federal por conducto de la Secretaría de Salud y el Ejecutivo del Estado.

Bajo este contexto al cierre del ejercicio que se informa, se ha logrado acreditar ante la Federación un monto total de **2,097,419.58 miles de pesos**, inversión que fortalece el sector salud lo que ha permitido garantizar la transferencia de la contraparte de recurso federales correspondiente al 2018. Acciones que impactan en el fortalecimiento a la atención médica en beneficio de las y los guerrerenses.

La composición de la acreditación es como a continuación se detalla:

Gasto Público en Salud	Importes (miles de pesos)
1) Aportación Líquida	634,081.98
a) PRESUPUESTO ESTATAL ANUAL OPD'S	173,555.96
Hospital de la Madre y el Niño Guerrerense Chilpancingo	75,852.65
Hospital de la Madre y el Niño Indígena Tlapa de Comonfort	48,675.74
Instituto Estatal de Cancerología	28,210.96
Instituto Estatal de Oftalmología	20,816.62
b) SECTOR SALUD	460,526.02
Gasto Operativo REPSSG (GOREPSS3%)	0.00
Gasto Operativo Unidades Médicas (GOUM)	460,526.02
Fortalecimiento a la Prestación de Servicios de Salud (FIF 6%)	0.00



Gasto Público en Salud	Importes (miles de pesos)
2) Acreditación del Gasto Estatal	1,463,337.60
c) Aportaciones Extraordinarias	779,499.56
Servicios Estatales de Salud	734,031.48
Hospital de la Madre y el Niño Guerrerense Chilpancingo	25,003.35
Hospital de la Madre y el Niño Indígena Tlapa de Comonfort	9,491.06
Instituto Estatal de Cancerología	7,320.51
Instituto Estatal de Oftalmología	3,653.17
d) Gastos de Inversión	65,646.33
Secretaría de Desarrollo Urbano, Obras Públicas y Ordenamiento Territorial (SDUOPOT)	
FISE 2018	
Terminación de Centro Preventivo para el Cáncer Cérvico Uterino Mamario, en la Localidad de Petaquillas, Municipio de Chilpancingo de los Bravo.	11,900.00
FISE 2018 (Ampliación Líquida).	
Construcción de Hospital Básico Comunitario de Cruz Grande, en el Municipio de Florencio Villarreal	12,000.00
Fortalecimiento Financiero para Inversión (FFI 3,2018)	
2da. Etapa del Centro de Salud de Servicios Ampliados (CESSA) en Copanatoyac	3,900.00
2da. Etapa del Centro de Salud de Servicios Ampliados (CESSA) de Apango, Municipio de Martín de Cuilapan	1,800.00
Construcción de Techumbre de Acero y Explanada de Usos Múltiples en Centros de Salud Ahuatepec Pueblo, Municipio de Tlapa de Comonfort.	1,400.00
Proyectos de Desarrollo Regional 2018 (PDR 4, 2018)	
Construcción de Centro de Salud de Quetzalapa, Mpio. de Azoyu, Gro.	3,956.00
Proyectos de Desarrollo Regional 2018 (PDR 7, 2018)	
Construcción del Centro de Salud en Marquelia, Guerrero (2da. Etapa)	9,395.50
FOTRADIS 2018	
Sistema Integral para el Desarrollo de la Familia (DIF)	
Adaptación de las Salas de Terapia de Lenguaje en los Centros de Rehabilitación Regional Integral (CRRRI) de Acapulco, Chilpancingo y Tlapa de Comonfort.	300.00
Adquisición de 1 Sistema para la Evaluación y Tratamiento de deficiencias motoras y de 1 equipo de balance para las áreas robóticas del Centro Regional de Rehabilitación Integral (CRRRI) en Taxco de Alarcón y del Centro Regional de Rehabilitación Integral (CRRRI) en Tlapa de Comonfort	1,150.00
Adquisición de ortésis robótica para la Rehabilitación Neurológica.	2,559.85
Sistema para la evaluación y tratamiento de deficiencias motoras y equipos de balance para el área robótica del Centro Regional de Rehabilitación Integral de Acapulco (CRRRI) en Acapulco de Juárez.	
Construcción de tanque terapéutico y cuarto de maquinas en el Centro de Rehabilitación Regional Integral (CRRRI) de Tlapa de Comonfort	4,734.00
Adquisición de exoesqueleto biónico para Rehabilitación de Marcha a Personas con Discapacidad.	5,305.99

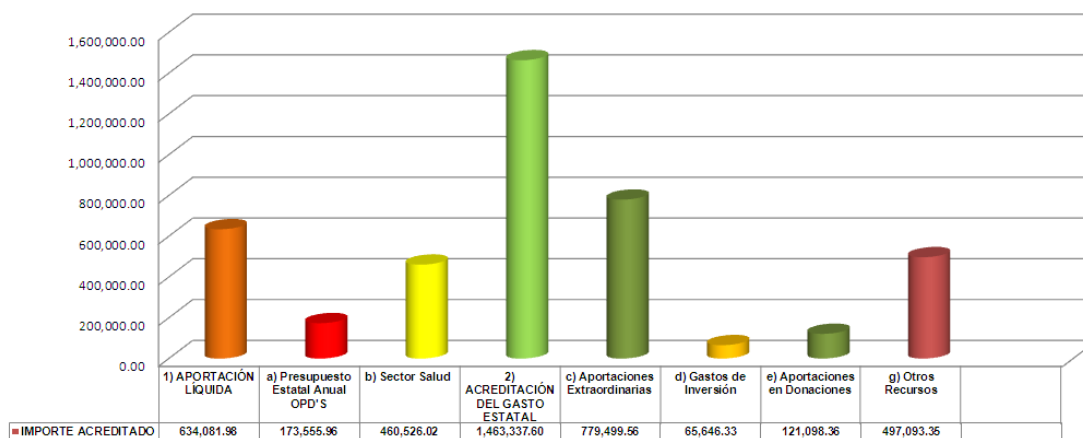


Gasto Público en Salud	Importes (miles de pesos)
Secretaría de los Migrantes y Asuntos Internacionales	
Construcción del Centro de Salud Clave GRSSA00882 2da etapa, en la Localidad de San Francisco, Municipio de Taxco de Alarcón. Programa 3x1 para Migrantes 2018. FAFEF-2018	245.00
Municipio de Tlalchapa	
Fortalecimiento Financiero para Inversión (FFI 2,2018)	
Construcción de Centro de Salud (CESSA), en la Localidad de Chapultepec, Municipio de Tlalchapa.	2,000.00
Construcción de Centro de Salud (CESSA), en la Localidad de Tlalchapa, Municipio de Tlalchapa.	5,000.00
e) Aportaciones en Donaciones	121,098.36
Donativo con Impacto en Salud a favor de la Secretaría de Salud	
Buenavista, Municipio de San Luis Acatlan	20,039.10
Xalpatlahuac, Municipio de Chilpancingo de los Bravo	12,036.00
Ocotito, Municipio de Chilpancingo	45,015.26
Ixcateopan, Municipio de Alpoyecá	10,042.96
Tecoyo, Municipio de Alpoyecá	3,948.47
Cocula, Municipio de Cocula.	30,016.56
f) Otros Recursos	497,093.35
Sistema Integral para el Desarrollo de la Familia (DIF)	
Gasto Corriente con Impacto en Salud	54,976.43
Atención a menores de 5 años en riesgo no escolarizados "Guerrero Combatiendo la Desnutrición"	85,223.91
Asistencia Alimentaria a Sujetos Vulnerables-Dotación A	118,965.79
Asistencia Alimentaria a Sujetos Vulnerables-Dotación B	8,978.14
Secretaría de Educación	
Programa de Ver Bien para Aprender Mejor	1,000.00
Secretaría General de Gobierno	
Atención Apremiantes	2,680.00
Secretaría de Desarrollo Social	
Guerrero nos Necesita y Apoya a Discapacitados	23,500.73
Secretaría de Finanzas y Administración del Estado	
Servicios Personales de Rama Médica y Paramédica	25,346.95
Cuotas de Recuperación	
Sistema Integral para el Desarrollo de la Familia (DIF)	1,818.24
Hospital de la Madre y el Niño Indígena Tlapa de Comonfort	1,169.47
Hospital de la Madre y el Niño Guerrerense Chilpancingo	64.14
Instituto Estatal de Oftalmología	7,198.29
Instituto Estatal de Cancerología	132,033.54
Ayudas Sociales	
Hospital de la Madre y el Niño Indígena Tlapa de Comonfort	1,394.72
Hospital de la Madre y el Niño Guerrerense Chilpancingo	408.40
Instituto Estatal de Oftalmología	553.95
Instituto Estatal de Cancerología	31,780.64
TOTAL	2,097,419.58
* El informe contiene importes informativos.	



Dicha inversión fue acreditada ante la Federación bajo el siguiente esquema:

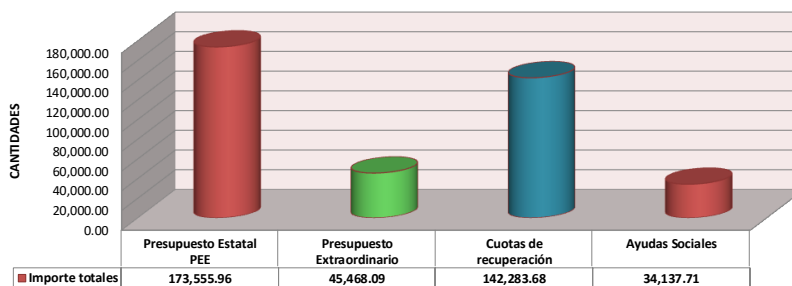
Comportamiento del Gasto Público Estatal en Salud 2018
 (2,097,419.58 Miles de Pesos)



Los gastos operativos de las entidades que conforman el sector paraestatal enfocado a la atención médica impactos en la acreditación, por un monto de **395,445.44 miles de pesos**. Además, se destinaron recursos para Ayudas sociales por gastos médicos a paciente en condiciones de bajos recursos por un monto de 34.1 miles de pesos. Asimismo, en este periodo se presentó como acreditable la captación de Cuotas de Recuperación de los Organismos Públicos Descentralizados, en la prestación de los servicios médicos por **142,283.68 miles de pesos**. Es importante señalar, que estos conceptos que a continuación se detallan contribuyeron a la protección de la salud a la población en la Entidad.



Aportaciones Estatales,
Cuotas de Recuperación y Ayudas Sociales
(395,445.44 Miles de pesos)



V. Deuda Pública.

El saldo de la Deuda Pública al 31 de Diciembre del 2018, se encontró en 1,896,536.9 miles de pesos, representando un 97% de Deuda Directa por monto de 1,840,322.4 miles de pesos, y un 3% de Deuda Indirecta, esta última representando un monto de 56,214.5 miles de pesos que corresponde a la COAGUA.

RESUMEN GENERAL DE LA DEUDA PÚBLICA AL 31 DE DICIEMBRE 2018

(Miles de Pesos)

CONCEPTO	SALDO	%
TOTAL GENERAL	1,896,536.9	100.0
DEUDA DIRECTA	1,840,322.4	97.0
<u>BANCA DE DESARROLLO</u>	<u>794,106.8</u>	
BANOBRAS	\$ 890,000.0	794,106.8
<u>BANCA COMERCIAL</u>	<u>1,046,215.7</u>	
BANAMEX	\$ 500,000.0	280,509.9
SANTANDER	\$ 483,807.4	275,266.3
BANAMEX	\$ 375,000.0	222,696.5
SANTANDER	\$ 375,000.0	267,743.1
DEUDA INDIRECTA	56,214.5	3.0
<u>BANCA COMERCIAL</u>	<u>56,214.5</u>	
BANORTE	\$148'000.0 (COAGUA)	56,214.5

FUENTE: Elaboración Propia SEFINA.



Es preciso señalar que el crédito de 459,000.0 miles de pesos correspondiente al Programa de Financiamiento para la infraestructura y la Seguridad de los Estados (PROFISE O CUPÓN CERO), de acuerdo a su modalidad, no implica el pago de capital por parte del Estado, ya que será cubierto a su vencimiento con recursos que se encuentran en el Fideicomiso Federal, por tal efecto no se presenta en las obligaciones directas del Estado.

En el Informe comprendido de Enero a Diciembre del 2018, se ejercieron 348,342.5 miles de pesos, de los cuales, 146,594.7 miles de pesos, correspondieron a la amortización de capital y 201,747.7 miles de pesos al pago de intereses, como se muestra a continuación:

Servicio de la Deuda Pública Directa
1 de Enero al 31 de Diciembre de 2018

(Miles de pesos)

Institución Bancaria	Capital	Interés	Total
BANAMEX S.A. (CREDITO 500.0 MDP)	34,069.5	27,426.3	61,495.8
SANTANDER S.A. (CREDITO 483.8 MDP)	32,873.5	27,355.1	60,228.6
BANAMEX S.A. (CREDITO 375.0 MDP)	25,463.4	21,688.8	47,152.2
SANTANDER S.A. (CREDITO 375.0 MDP)	21,921.3	25,678.2	47,599.5
BANOBRAS S.N.C. (CREDITO 459.0 MDP - PROFISE)	-	38,433.8	38,433.8
BANOBRAS S.N.C. (CREDITO 890.0 MDP)	32,267.1	61,165.5	93,432.6
TOTAL DEUDA PÚBLICA	146,594.7	201,747.7	348,342.5

FUENTE: Elaboración Propia SEFINA.



El pago de la amortización ha permitido una disminución, la cual se presenta en el siguiente cuadro:

Evolución de la Deuda Pública
(Miles de pesos)

INSTITUCIÓN ACREDORA	Saldo al 31/Dic/2017	Amortización Ene - Dic 2018	Saldo al 31/Dic/2018
BANAMEX S.A. (CREDITO 500.0 MDP)	314,579.4	34,069.5	280,509.9
SANTANDER S.A. (CREDITO 483.8 MDP)	308,139.8	32,873.5	275,266.3
BANAMEX S.A. (CREDITO 375.0 MDP)	248,159.9	25,463.4	222,696.5
SANTANDER S.A. (CREDITO 375.0 MDP)	289,664.3	21,921.3	267,743.1
BANOBRAS S.N.C. (CREDITO 890.0 MDP)	826,373.8	32,267.1	794,106.8
DEUDA DIRECTA	1,986,917.2	146,594.7	1,840,322.4

FUENTE: Elaboración Propia SEFINA.

El nivel de endeudamiento, ha sido reconocido mediante las calificaciones crediticias asignadas por Fitch Ratings, Moody's y Standard & Poor's: A-(Mex) Perspectiva crediticia Estable; A2.mx/Ba2 perspectiva crediticia estable y mx BBB+ perspectiva estable, respectivamente.



GOBIERNO DEL ESTADO DE
GUERRERO
2015 - 2021

VI. ESTADOS FINANCIEROS CONTABLES

PODER EJECUTIVO DEL ESTADO DE GUERRERO



GOBIERNO DEL ESTADO DE
GUERRERO
2015 - 2021

Estado de Situación Financiera.

Estado de Situación Financiera
Al 31 de diciembre de 2018
(Pesos)

Ente Público: _____ PODER EJECUTIVO DEL ESTADO DE GUERRERO

CONCEPTO	DICIEMBRE 2018	DICIEMBRE 2017	CONCEPTO	DICIEMBRE 2018	DICIEMBRE 2017
ACTIVO			PASIVO		
<i>Activo Circulante</i>			<i>Pasivo Circulante</i>		
Efectivo y Equivalentes	6,882,448,672	5,241,394,142	Cuentas por Pagar a Corto Plazo	7,217,712,906	5,178,569,098
Derechos a Recibir Efectivo o Equivalentes	3,879,605,536	5,300,108,007	Documentos por Pagar a Corto Plazo	149,818,406	0
Derechos a Recibir Bienes o Servicios	0	0	Porción a Corto Plazo de la Deuda Pública a Largo Plazo	0	0
Inventarios	0	0	Títulos y Valores a Corto Plazo	0	0
Almacenes	0	0	Pasivos Diferidos a Corto Plazo	0	0
Estimación por Pérdida o Deterioro de Activos Circulantes	-69,417,576	-69,417,576	Fondos y Bienes de Terceros en Garantía y/o Administración a Corto Plazo	48,346,773	47,210,166
Otros Activos Circulantes	0	0	Provisiones a Corto Plazo	0	0
Total de Activos Circulantes	10,692,636,632	10,472,084,574	Otros Pasivos a Corto Plazo	1,943,378,520	1,808,531,188
<i>Activo No Circulante</i>			Total de Pasivos Circulantes	9,359,256,605	7,034,310,452
Inversiones Financieras a Largo Plazo	177,101,722	177,101,722	<i>Pasivo No Circulante</i>		
Derechos a Recibir Efectivo o Equivalentes a Largo Plazo	0	0	Cuentas por Pagar a Largo Plazo	0	0
Bienes Inmuebles, Infraestructura y Construcciones en Proceso	19,158,519,837	17,113,961,520	Documentos por Pagar a Largo Plazo	0	0
Bienes Muebles	2,423,129,090	2,347,700,480	Deuda Pública a Largo Plazo	2,299,322,450	2,445,917,182
Activos Intangibles	44,035,170	40,788,400	Pasivos Diferidos a Largo Plazo	0	0
Depreciación, Deterioro y Amortización Acumulada de Bienes	0	0	Fondos y Bienes de Terceros en Garantía y/o en Administración a Largo Plazo	0	0
Activos Diferidos	431,195,699	279,317,524	Provisiones a Largo Plazo	0	0
Estimación por Pérdida o Deterioro de Activos no Circulantes	0	0	Total de Pasivos No Circulantes	2,299,322,450	2,445,917,182
Otros Activos no Circulantes	0	0	Total del Pasivo	11,658,579,055	9,480,227,634
Total de Activos No Circulantes	22,233,981,519	19,958,869,647	HACIENDA PÚBLICA/ PATRIMONIO		
Total del Activo	32,926,618,151	30,430,954,221	<i>Hacienda Pública/Patrimonio Contribuido</i>	4,855,447,544	4,567,902,448
			Aportaciones	4,855,447,544	4,567,902,448
			Donaciones de Capital	0	0
			Actualización de la Hacienda Pública / Patrimonio	0	0
			<i>Hacienda Pública/Patrimonio Generado</i>	16,412,591,552	16,382,824,139
			Resultados del Ejercicio (Ahorro / Desahorro)	1,384,143,796	2,699,559,386
			Resultados de Ejercicios Anteriores	27,761,670,466	25,062,111,080
			Revalúos	71,842,346	73,575,786
			Reservas	0	0
			Rectificaciones de Resultados de Ejercicios Anteriores	-12,805,065,056	-11,452,422,113
			<i>Exceso o Insuficiencia en la Actualización de la Hacienda Pública/Patrimonio</i>	0	0
			Resultado por Posición Monetaria	0	0
			Resultado por Tenencia de Activos no Monetarios	0	0
			Total Hacienda Pública/ Patrimonio	21,268,039,096	20,950,726,587
			Total del Pasivo y Hacienda Pública / Patrimonio	32,926,618,151	30,430,954,221

Bajo protesta de decir verdad declaramos que los Estados Financieros y sus Notas son razonablemente correctos y responsabilidad del emisor



GOBIERNO DEL ESTADO DE
GUERRERO
 2015 - 2021

Estado de Actividades.

Estado de Actividades
 Del 1 de enero al 31 de diciembre de 2018
 (Pesos)

Ente Público: **PODER EJECUTIVO DEL ESTADO DE GUERRERO**

Concepto	2018	2017
	DICIEMBRE	DICIEMBRE
INGRESOS Y OTROS BENEFICIOS		
Ingresos de la Gestión	1,648,813,495	2,458,318,200
Impuestos	1,031,557,965	1,465,119,173
Cuotas y Aportaciones de Seguridad Social	0	0
Contribuciones de Mejoras	0	0
Derechos	388,025,253	335,649,600
Productos de Tipo Corriente	119,982,823	125,798,892
Aprovechamientos de Tipo Corriente	109,247,454	531,750,536
Ingresos por Venta de Bienes y Servicios	0	0
Participaciones, Aportaciones, Convenios, Incentivos Derivados de la Colaboración Fiscal, Fondos Distintos de Aportaciones, Transferencias, Asignaciones, Subsidios y Subvenciones, y Pensiones y Jubilaciones	66,553,694,734	60,016,297,224
Participaciones, Aportaciones, Convenios, Incentivos Derivados de la Colaboración Fiscal y Fondos Distintos de Aportaciones	66,553,694,734	60,016,297,224
Transferencias, Asignaciones, Subsidios y Subvenciones, y Pensiones y Jubilaciones	0	0
Otros Ingresos y Beneficios	20,344,038	36,973,946
Ingresos Financieros	0	0
Incremento por Variación de Inventarios	0	0
Disminución del Exceso de Estimaciones por Pérdida o Deterioro u Obsolescencia	0	0
Otros Ingresos y Beneficios Varios	20,344,038	36,973,946
Total de Ingresos y Otros Beneficios	68,222,852,266	62,511,589,370
GASTOS Y OTRAS PÉRDIDAS		
Gastos de Funcionamiento	9,867,226,434	9,060,973,237
Servicios Personales	6,377,607,248	6,071,013,607
Materiales y Suministros	826,367,162	511,304,714
Servicios Generales	2,663,252,024	2,478,654,916
Transferencia, Asignaciones, Subsidios y Otras Ayudas	43,877,745,607	38,529,825,067
Transferencias Internas y Asignaciones al Sector Público	42,616,614,187	37,648,173,130
Transferencias al Resto del Sector Público	422,247,778	62,483,676
Subsidios y Subvenciones	506,541,646	437,927,067
Ayudas Sociales	331,041,995	381,221,194
Pensiones y Jubilaciones	0	0
Transferencias a Fideicomisos, Mandatos y Contratos Análogos	0	0
Transferencias a la Seguridad Social	0	0
Donativos	1,300,000	20,000
Transferencias al Exterior	0	0
Participaciones y Aportaciones	12,696,281,600	11,990,505,149
Participaciones	4,345,771,581	3,886,491,857
Aportaciones	7,549,771,681	6,903,869,686
Convenios	800,738,338	1,200,143,607
Intereses, Comisiones y Otros Gastos de la Deuda Pública	203,378,735	203,965,699
Intereses de la Deuda Pública	201,747,724	201,767,375
Comisiones de la Deuda Pública	0	0
Gastos de la Deuda Pública	1,631,011	2,198,323
Costo por Coberturas	0	0
Apoyos Financieros	0	0
Otros Gastos y Pérdidas Extraordinarias	194,076,094	26,760,832
Estimaciones, Depreciaciones, Deterioros, Obsolescencia y Amortizaciones	0	0
Provisiones	0	0
Disminución de Inventarios	0	0
Aumento por Insuficiencia de Estimaciones por Pérdida o Deterioro u Obsolescencia	0	0
Aumento por Insuficiencia de Provisiones	0	0
Otros Gastos	194,076,094	26,760,832
Inversión Pública	0	0
Inversión Pública no Capitalizable	0	0
Total de Gastos y Otras Pérdidas	66,838,708,470	59,812,029,984
Resultados del Ejercicio (Ahorro/Desahorro)	1,384,143,796	2,699,559,386

Bajo protesta de decir verdad declaramos que los Estados Financieros y sus Notas son razonablemente correctos y responsabilidad del emisor



GOBIERNO DEL ESTADO DE
GUERRERO
2015 - 2021

Estado de Variación en la Hacienda Pública.

Estado de Variación en la Hacienda Pública
Del 1 de enero al 31 de diciembre de 2018
(pesos)

Ente Público: PODER EJECUTIVO DEL ESTADO DE GUERRERO

Concepto	Hacienda Pública/Patrimonio Contribuido	Hacienda Pública/Patrimonio Generado de Ejercicios Anteriores	Hacienda Pública/Patrimonio Generado del Ejercicio	Exceso o Insuficiencia en la Actualización de la Hacienda Pública Patrimonio	TOTAL
Hacienda Pública/Patrimonio Contribuido Neto 2017	20,014,450,226	0	0	0	20,014,450,226
Aportaciones	20,014,450,226	0	0	0	20,014,450,226
Donaciones de Capital	0	0	0	0	0
Actualización de la Hacienda Pública/Patrimonio	0	0	0	0	0
Hacienda Pública/Patrimonio Generado Neto 2017	0	-1,763,283,026	2,699,559,386	0	936,276,360
Resultados del Ejercicio (Ahorro/Desahorro)	0	0	2,699,559,386	0	2,699,559,386
Resultados de Ejercicios Anteriores	0	0	0	0	0
Revalúos	0	-126,700	0	0	-126,700
Reservas	0	0	0	0	0
Rectificaciones de Resultados de Ejercicios Anteriores	0	-1,763,156,326	0	0	-1,763,156,326
Exceso o Insuficiencia en la Actualización de la Hacienda Pública/Patrimonio Neto 2017	0	0	0	0	0
Resultado por Posición Monetaria	0	0	0	0	0
Resultado por Tenencia de Activos no Monetarios	0	0	0	0	0
Hacienda Pública/Patrimonio Neto Final 2017	20,014,450,226	-1,763,283,026	2,699,559,386	0	20,950,726,587
Cambios en la Hacienda Pública/Patrimonio Contribuido Neto del Ejercicio 2018	0	0	287,545,096	0	287,545,096
Aportaciones	0	0	287,545,096	0	287,545,096
Donaciones de Capital	0	0	0	0	0
Actualización de la Hacienda Pública/Patrimonio	0	0	0	0	0
Variaciones de la Hacienda Pública/Patrimonio Generado Neto del Ejercicio 2018	0	0	29,767,413	0	29,767,413
Resultados del Ejercicio (Ahorro/Desahorro)	0	0	1,384,143,796	0	1,384,143,796
Resultados de Ejercicios Anteriores	0	0	0	0	0
Revalúos	0	0	-1,733,440	0	-1,733,440
Reservas	0	0	0	0	0
Rectificaciones de Resultados de Ejercicios Anteriores	0	0	-1,352,642,943	0	-1,352,642,943
Cambios en el Exceso o Insuficiencia en la Actualización de la Hacienda Pública/Patrimonio Neto 2018	0	0	0	0	0
Resultado por Posición Monetaria	0	0	0	0	0
Resultado por Tenencia de Activos no Monetarios	0	0	0	0	0
Hacienda Pública/Patrimonio Neto Final 2018	20,014,450,226	-1,763,283,026	3,016,871,895	0	21,268,039,096

Bajo protesta de decir verdad declaramos que los Estados Financieros y sus Notas son razonablemente correctos y responsabilidad del emisor



GOBIERNO DEL ESTADO DE
GUERRERO
 2015 - 2021

Estado de Cambios en la Situación Financiera.

Estado de Cambios en la Situación Financiera
 Del 1° de enero al 31 diciembre de 2018
 (Pesos)
 Ente Público: PODER EJECUTIVO DEL ESTADO DE GUERRERO

Concepto	Origen	Aplicación
ACTIVO	-	1,420,502,471
Activo Circulante	-	1,420,502,471
Efectivo y Equivalentes	0	1,641,054,530
Derechos a Recibir Efectivo o Equivalentes	-1,420,502,471	0
Derechos a Recibir Bienes o Servicios	0	0
Inventarios	0	0
Almacenes	0	0
Estimación por Pérdida o Deterioro de Activos	0	0
Otros Activos Circulantes	0	0
Activo No Circulante	0	2,275,111,872
Inversiones Financieras a Largo Plazo	0	0
Derechos a Recibir Efectivo o Equivalentes a Largo Plazo	0	0
Bienes Inmuebles, Infraestructura y Construcciones	0	2,044,558,317
Bienes Muebles	0	75,428,610
Activos Intangibles	0	3,246,770
Depreciación, Deterioro y Amortización Acumulada de	0	0
Activos Diferidos	0	151,878,174
Estimación por Pérdida o Deterioro de Activos no	0	0
Otros Activos no Circulantes	0	0
PASIVO	2,324,946,154	146,594,732
Pasivo Circulante	2,324,946,154	0
Cuentas por Pagar a Corto Plazo	2,039,143,808	0
Documentos por Pagar a Corto Plazo	149,818,406	0
Porción a Corto Plazo de la Deuda Pública a Largo Plazo	0	0
Títulos y Valores a Corto Plazo	0	0
Pasivos Diferidos a Corto Plazo	0	0
Fondos y Bienes de Terceros en Garantía y/o	1,136,608	0
Provisiones a Corto Plazo	0	0
Otros Pasivos a Corto Plazo	134,847,332	0
Pasivo No Circulante	0	146,594,732
Cuentas por Pagar a Largo Plazo	0	0
Documentos por Pagar a Largo Plazo	0	0
Deuda Pública a Largo Plazo	0	146,594,732
Pasivos Diferidos a Largo Plazo	0	0
Fondos y Bienes de Terceros en Garantía y/o en Administración a Largo Plazo	0	0
Provisiones a Largo Plazo	0	0
HACIENDA PÚBLICA/ PATRIMONIO	287,545,096	1,354,376,383
Hacienda Pública/Patrimonio Contribuido	287,545,096	0
Aportaciones	287,545,096	0
Donaciones de Capital	0	0
Actualización de la Hacienda Pública / Patrimonio	0	0
Hacienda Pública/Patrimonio Generado	0	1,354,376,383
Resultados del Ejercicio (Ahorro / Desahorro)	0	0
Resultados de Ejercicios Anteriores	0	0
Revalúos	0	1,733,440
Reservas	0	0
Rectificaciones de Resultados de Ejercicios Anteriores	0	1,352,642,943
Exceso o Insuficiencia en la Actualización de la Hacienda Pública/Patrimonio	0	0
Resultado por Posición Monetaria	0	0
Resultado por Tenencia de Activos no Monetarios	0	0

Bajo protesta de decir verdad declaramos que los Estados Financieros y sus Notas son razonablemente correctos y responsabilidad del emisor



GOBIERNO DEL ESTADO DE
GUERRERO
2015 - 2021

Estado de Flujos de Efectivo.

Estado de Flujos de Efectivo
Del 1 de enero al 31 de diciembre de 2018
(Pesos)

Ente Público: PODER EJECUTIVO DEL ESTADO DE GUERRERO

Concepto	DICIEMBRE 2018	DICIEMBRE 2017
Flujos de Efectivo de las Actividades de Operación		
Origen	68,222,852,266	62,511,589,370
Impuestos	1,031,557,965	1,465,119,173
Cuotas y Aportaciones de Seguridad Social	0	0
Contribuciones de mejoras	0	0
Derechos	388,025,253	335,649,600
Productos de Tipo Corriente	119,982,823	125,798,892
Aprovechamientos de Tipo Corriente	109,247,454	531,750,536
Ingresos por Venta de Bienes y Servicios	0	0
Participaciones y Aportaciones, Convenios, Incentivos Derivados de la Colaboración Fiscal y Fondos Distintos de de Aportaciones	66,553,694,734	60,016,297,224
Transferencias, Asignaciones, Subsidios y Subvenciones, y Pensiones y Jubilaciones	0	0
Otros Orígenes de Operación	20,344,038	36,973,946
Aplicación	66,838,708,470	59,812,029,984
Servicios Personales	6,377,607,248	6,071,013,607
Materiales y Suministros	826,367,162	511,304,714
Servicios Generales	2,663,252,024	2,478,654,916
Transferencias Internas y Asignaciones al Sector Público	42,616,614,187	37,648,173,130
Transferencias al resto del Sector Público	422,247,778	62,483,676
Subsidios y Subvenciones	506,541,646	437,927,067
Ayudas Sociales	331,041,995	381,221,194
Pensionamientos y Jubilaciones	0	0
Transferencias a Fideicomisos, Mandatos y Contratos Análogos	0	0
Transferencias a la Seguridad Social	0	0
Donativos	1,300,000	20,000
Transferencias al Exterior	0	0
Participaciones	4,345,771,581	3,886,491,857
Aportaciones	7,549,771,681	6,903,869,686
Convenios	800,738,338	1,200,143,607
Otras Aplicaciones de Operación	397,454,830	230,726,530
Flujos Netos de Efectivo por Actividades de Operación	1,384,143,796	2,699,559,386
Flujos de Efectivo de las Actividades de Inversión		
Origen	1,420,502,471	0
Bienes Inmuebles, Infraestructura y Construcciones en Proceso	0	0
Bienes Muebles	0	0
Otros Orígenes de Inversión	1,420,502,471	0
Aplicación	2,275,111,872	3,762,530,317
Bienes Inmuebles, Infraestructura y Construcciones en Proceso	2,044,558,317	1,222,154,068
Bienes Muebles	75,428,610	95,016,270
Otras Aplicaciones de Inversión	155,124,944	2,445,359,979
Flujos Netos de Efectivo por Actividades de Inversión	-854,609,400	-3,762,530,317
Flujo de Efectivo de las Actividades de Financiamiento		
Origen	2,612,491,250	2,439,737,835
Endeudamiento Neto	0	0
Interno	0	0
Externo	0	0
Otros Orígenes de Financiamiento	2,612,491,250	2,439,737,835
Aplicación	1,500,971,116	1,937,537,766
Interno	146,594,732	134,499,043
Externo	0	0
Otras Aplicaciones de Financiamiento	1,354,376,384	1,803,038,723
Flujos netos de Efectivo por Actividades de Financiamiento	1,111,520,134	502,200,069
Incremento/Disminución Neta en el Efectivo y Equivalentes al Efectivo	1,641,054,530	-560,770,862
Efectivo y Equivalentes al Efectivo al inicio del Ejercicio	5,241,394,142	5,802,165,004
Efectivo y Equivalentes al Efectivo al final del Ejercicio	6,882,448,672	5,241,394,142

Bajo protesta de decir verdad declaramos que los Estados Financieros y sus Notas son razonablemente correctos y responsabilidad del emisor



GOBIERNO DEL ESTADO DE
GUERRERO
2015 - 2021

Notas a los Estados Financieros.

Efectivo y Equivalentes
Ejercicio Fiscal 2018

Formato IC-8

Fondos con Afectación Específica

Cuenta	Nombre de la cuenta	Tipo	Monto
11151	Fondos de Reserva	Crédito	65,037,500.00
11151	Fideicomiso 000311	Crédito	82,438,937.90
	Total		147,476,437.90

Inversiones financieras

Cuenta	Nombre de la cuenta	Tipo	Monto	Clasificación a corto y largo plazo		
				Menor a 3 meses	De 3 a 12 meses	mayor a 12 meses
1114	INVERSIONES TEMPORALES (HASTA 3 MESES)	BANCARIAS	248,192,046.63	248,192,046.63	0.00	0.00
	Total		248,192,046.63	248,192,046.63	0.00	0.00

Derechos a Recibir Efectivo y Equivalentes y Bienes o Servicios a Recibir
Ejercicio Fiscal 2018

Formato IC-9

Ingresos por Recuperar a Corto Plazo

Cuenta	Nombre de la cuenta	Monto	Importe pendiente de cobro		Montos sujetos a algún tipo de juicio	
			2018	2017	Tipo	Factibilidad de cobro
1122	CUENTAS POR COBRAR A CORTO PLAZO	1,120,396,916.44	1,120,396,916.44	2,185,110,704.53		
1123	DEUDORES DIVERSOS POR COBRAR A CORTO PLAZO	2,759,208,619.54	2,759,208,619.54	3,114,997,302.76		
	Total	3,879,605,535.98	3,879,605,535.98	5,300,108,007.29		

Inversiones Financieras
Ejercicio Fiscal 2018

Formato IC-10

Fideicomisos, Mandatos y Contratos Análogos

Cuenta	Nombre de la cuenta	Monto	Tipo	Características	Nombre del Fideicomiso	Objeto del Fideicomiso
12131-3112-751	FIDEICOMISO 573 DEUDA MUNICIPAL	29,391,864.44	Administración		FIDEICOMISO 573 DEUDA MUNICIPAL	
12131-3112-751	FIDEICOMISO 2149 FDO.METROPOLITANO D ACA	96,954,521.82	Administración		FIDEICOMISO 2149 FDO.METROPOLITANO DE ACAPULCO	
12131-3112-751	FIDEICOMISO 2161 PAGO Y DIST.DE FONDOS	65,789.18	Administración		FIDEICOMISO 2161 PAGO Y DISTRIBUCION DE FONDOS	
12131-3112-751	FID.2237 P/LA IMP.DEL SIST. JUST. PENAL	32,216,465.00	Administración		FID.2237 P/LA IMP.DEL SIST. JUST. PENAL	
12131-3112-751	FIDEICOMISO 10130 FONDEN ESTATAL	18,473,081.81	Administración		FIDEICOMISO 10130 FONDEN ESTATAL	
	Total:	177,101,722.25				



GOBIERNO DEL ESTADO DE
GUERRERO
 2015 - 2021

Inversiones Financieras (Fideicomisos)
Ejercicio Fiscal 2018

Formato IC-11

Participaciones y Aportaciones de Capital

Cuenta	Nombre de la cuenta	Monto	Tipo	Ente público
NO APLICA				
	Total	0.00		

Bienes Muebles, Inmuebles e Intangibles
Ejercicio Fiscal 2018

Formato IC-12

Bienes Muebles e Inmuebles

Cuenta	Nombre de la Cuenta	Monto de Depreciación	Acumulada	Procedimiento	Características
123	Bienes inmuebles, Infraestructura y Construcciones en Proceso	0	0		
124	Bienes muebles	0	0		

Cuenta	Nombre de la Cuenta	Saldo Inicial del Ejercicio	Saldo Final del Ejercicio	Flujo	Criterio
Activos Intangibles					
1251	Software	38,719,394.90	41,058,894.89	2,339,499.99	
1252	Patentes, Marcas y Derechos	38,228.78	38,228.78	0.00	
1254	Licencias	2,030,776.60	2,938,046.44	907,269.84	
Activos Diferidos					
1271	Estudio, Formulación y Evaluación de Proyectos	279,317,524.40	431,195,698.84	151,878,174.44	
Amortización Acumulada					
	Total:	320,105,924.68	475,230,868.95	155,124,944.27	



GOBIERNO DEL ESTADO DE
GUERRERO
 2015 - 2021

Bienes Muebles, Inmuebles e Intangibles
 Ejercicio Fiscal 2018

Formato IC-13

Estimaciones y Deterioros

Texto y Formato Libre

Cuenta	Criterios para la Determinación de las Estimaciones	Observaciones
	NO APLICA	
(especificar otras)		

Otros activos
 Ejercicio Fiscal 2018

Formato IC-14

Cuenta	Nombre de la cuenta	Monto	Características
	NO APLICA		
	Total:	0.00	0.00

Pasivo
 Ejercicio Fiscal 2018

Formato IC-15

Fondos y Bienes de Terceros en Administración y/o en Garantía

Cuenta	Nombre de la cuenta	Monto	Naturaleza	Características	Clasificación	
					Corto plazo	Largo plazo
2161	Fondos en Garantía a Corto Plazo	1,500,000.00	Estatal		X	
2165	Otros Fondos de Terceros	46,846,773.34	Estatal		X	
	Total	48,346,773.34				



GOBIERNO DEL ESTADO DE
GUERRERO
 2015 - 2021

Pasivo
Ejercicio Fiscal 2018

Formato IC-16

Pasivos diferidos y otros

Cuenta	Nombre de la cuenta	Tipo	Monto	Naturaleza	Características
NO APLICA					
	Total		0.00		

Ingresos de Gestión
Ejercicio Fiscal 2018

Formato IC-17

Cuenta	Nombre de la cuenta	Monto	Naturaleza	Características
411	Impuestos	1,031,557,964.88	Estatal	
414	Derechos	388,025,253.22	Estatal	
415	Productos de Tipo Corriente	119,982,822.63	Estatal	
416	Aprovechamientos de Tipo Corriente	109,247,454.12	Estatal	
	Total	1,648,813,494.85		

Otros Ingresos y Beneficios
Ejercicio Fiscal 2018

Formato IC-18

Cuenta	Nombre de la cuenta	Monto	Naturaleza	Características
439	Otros Ingresos y Beneficios Varios	20,344,037.61	Federal	
	Total	20,344,037.61		



GOBIERNO DEL ESTADO DE
GUERRERO
2015 - 2021

Patrimonio Contribuido y Generado
Ejercicio Fiscal 2018

Formato IC-20

Cuenta	Nombre de la cuenta	Saldo Inicial	Saldo Final	Modificación	Tipo	Naturaleza
31	Patrimonio Contribuido	4,567,902,448.13	4,855,447,543.98	287,545,095.85	Actualización de la Hacienda Pública	Federal y Estatal
32	Patrimonio Generado	16,382,824,138.74	15,028,447,755.45	-1,354,376,383.29	Actualización de la Hacienda Pública	Federal y Estatal
	Total	20,950,726,586.87		-1,066,831,287.44		

Gastos y Otras Pérdidas
Ejercicio Fiscal 2018

Formato IC-19

Gastos, transferencias, subsidios, otras ayudas, participaciones y aportaciones, otros gastos y pérdidas extraordinarias e ingresos y gastos extraordinarios

Cuenta	Nombre de la cuenta	Monto	% Gasto	Explicación
51	Gastos de Funcionamiento	9,867,226,434.09	14.76	
52	Transferencias, Asignaciones, Subsidios	43,877,745,606.51	65.65	
53	Participaciones y Aportaciones	12,696,281,599.57	19.00	
54	Intereses, Comisiones y Otros Gastos de la Deuda Pública	203,378,735.47	0.30	
55	Otros Gastos y Perdidas Extraordinarias	194,076,094.30	0.29	
	Total	66,838,708,469.94	100.00	

Modificaciones al Patrimonio Contribuido
Ejercicio Fiscal 2018

Formato IC-21

Cuenta	Nombre de la cuenta	Saldo Inicial	Saldo Final	Modificación	Tipo	Naturaleza
3111	Aportaciones	4,567,902,448.13	4,855,447,543.98	287,545,095.85	Actualización de la Hacienda Pública	Federal y Estatal
	Total	4,567,902,448.13				



GOBIERNO DEL ESTADO DE
GUERRERO
2015 - 2021

Efectivo y Equivalentes
Ejercicio Fiscal 2018

Formato IC-22

Flujo de Efectivo

Cuenta	Concepto	2018	2017
Efectivo en bancos - Tesorería		1,224,443,067.04	448,975,081.94
1112	BANCOS/TESORERIA		
Efectivo en bancos - Dependencias		975,371,326.42	912,496,097.94
1113	BANCOS/DEPENDENCIAS Y OTROS		
Inversiones Temporales (hasta 3 meses)		248,192,046.63	700,683,119.54
1114	INVERSIONES TEMPORALES (HASTA 3 MESES)		
Fondos con afectación específica		147,476,437.90	230,613,437.89
1115	FONDOS CON AFECTACION ESPECIFICA		
Depósitos de Fondos de Terceros y otros		1,429,198.60	1,428,110.03
1116	DEPOSITOS DE FONDOS DE TERCEROS		
Total efectivo y equivalentes		2,595,482,877.99	2,292,767,737.31

Notas de Memoria (Cuentas de orden)
Ejercicio Fiscal 2018

Formato IC-23

B) Presupuestarias:

NOTAS DE MEMORIA

CUENTA	NOMBRE DE LA CUENTA	SALDO INICIAL	SALDO FINAL	FLUJO
821-3	PRESUPUESTO DE EGRESOS APROBADO	0	55,522,054,249	55,522,054,249
822-3	PRESUPUESTO DE EGRESOS POR EJERCER	0	55,522,054,249	55,522,054,249
823-3	PRESUPUESTO DE EGRESOS MODIFICADO	0	69,530,204,867	69,530,204,867
824-3	PRESUPUESTO COMPROMETIDO	0	69,278,293,013	69,278,293,013
825-3	PRESUPUESTO DEVENGADO	0	69,278,293,013	69,278,293,013
826-3	PRESUPUESTO DE EGRESOS EJERCIDO	0	68,094,427,860	68,094,427,860
827-3	PRESUPUESTO DE EGRESOS PAGADO	0	68,094,427,860	68,094,427,860
TOTAL		0.00	455,319,755,111.58	455,319,755,111.58



Notas de Gestión Administrativa

1. Introducción:

El Poder Ejecutivo del Estado, tiene entre otras actividades, la de planear y conducir el desarrollo integral del Estado, estableciendo los procedimientos de consulta necesarios para la formulación, implementación, ejecución, control y evaluación del Plan Estatal de Desarrollo 2016 - 2021 y los programas que de él se deriven; Así mismo, tiene la responsabilidad de proveer eficazmente satisfacción de los servicios públicos del Estado, de conformidad con los presupuestos aprobados, y gestionar aquellos que puedan proporcionar otras entidades públicas o privadas.

2. Panorama Económico y Financiero:

En el primer trimestre del ejercicio 2018 la economía del Estado de Guerrero creció en términos del PIB un 5.0%, con relación a igual periodo del año precedente y con cifras desestacionalizadas; En el segundo trimestre del mismo ejercicio el avance fue del 2.3% y para el tercer trimestre del periodo referente se alcanzó el 1.9%.

Por lo que se refiere al índice de ocupación y empleo, cuya información es parte de la encuesta levantada el cuarto trimestre de 2018, Guerrero aparece como la entidad que tiene el menor índice de desempleo con el 1.2%. Lo cual dicho en forma más precisa se refiere al grado de presión poblacional para obtener un empleo.

Existen otros indicadores que también son de gran importancia para el Estado de Guerrero, como es el rezago educativo en la población, donde las estadísticas indican que de los años 2003 a 2018 las cifras se han reducido en casi cinco puntos, al pasar de 48.2% a 43.7%, según se expuso en la Reunión de Coordinación Operativa Regional



Sureste del INEA. En la misma forma se explicó que en Guerrero, 44% de la población, es decir 1 millón 20 mil personas, presentan algún tipo de rezago educativo; Donde de esta última cifra, 250 mil individuos no saben leer ni escribir, 349 mil no han terminado la primaria y 510 mil no han concluido la secundaria.

Ante este panorama que se presenta en materia educativa, es necesaria la participación solidaria y decidida de los gobiernos federal, estatal y municipales, así como de la sociedad civil, para superar este flagelo y mejorar la condición de vida en que se desarrollan los miles de personas citadas anteriormente.

En resumen, la economía guerrerense por su alto grado de dependencia que tiene de la economía nacional, particularmente en lo relativo al Presupuesto de Egresos de la Federación, su crecimiento está sujeto al apoyo que le brinde el gobierno federal; Esta situación se refleja en la integración del Presupuesto de Egresos del Estado, donde el 97% de los recursos provienen de la federación y un 3% corresponden a recursos de gestión propia.

3. Autorización y antecedentes:

Para regular la organización y funcionamiento de la Administración Pública Centralizada y Paraestatal del Estado de Guerrero se publicó la Ley Orgánica de la Administración Pública del Estado de Guerrero Número 9, la cual fue emitida mediante Decreto de fecha 14 de abril de mil novecientos ochenta y siete, y publicada en el Periódico Oficial número 33 del veintiuno de abril del mismo año, reformada y adicionada en varias ocasiones por la dinámica propia de las transformaciones naturales del Estado, posteriormente fue derogada con la Ley Orgánica de la Administración Pública del Estado de Guerrero Número 433, el once de octubre de mil novecientos noventa y nueve. El 23 de octubre de 2015, se publica en el periódico oficial del Gobierno del Estado No. 85 alcance II, la



Ley Orgánica de la Administración Pública del Estado de Guerrero Número 08, abrogando la anterior. Esta última, es la que está vigente y ha sufrido varias reformas, la última está publicada en el periodico oficial del Gobierno del Estado número 69, alcance I, de fecha 28 de agosto de 2018.

4. Organización y Objeto Social:

a) Objeto social y principales actividades.

El Poder Ejecutivo se deposita en un sólo individuo que se denominará Gobernador Constitucional del Estado de Guerrero. Para el despacho de los asuntos que competen al Poder Ejecutivo, el Gobernador se auxiliará de secretarios de despacho y de los servidores públicos que las necesidades de la administración pública demanden, en los términos de la ley orgánica respectiva.

El ejercicio del Poder Ejecutivo corresponde al Gobernador del Estado, quien tendrá las facultades, atribuciones y obligaciones que le señalen la Constitución Política de los Estados Unidos Mexicanos, la Constitución Política del Estado Libre y Soberano de Guerrero, la Ley Orgánica de la Administración Pública del Estado de Guerrero y las demás disposiciones jurídicas vigentes en la Entidad.

El Gobernador tiene, entre otras, las siguientes atribuciones: Cumplir y hacer cumplir la Constitución Política de los Estados Unidos Mexicanos, las leyes federales, los tratados internacionales, esta Constitución y las leyes que de ellas emanen; Planear y conducir el desarrollo integral del Estado en el ámbito de su competencia, y establecer los procedimientos de consulta para la formulación, implementación, ejecución, control y evaluación del Plan Estatal de Desarrollo y los programas que de él se deriven; Proveer a la eficaz satisfacción de los servicios públicos del Estado, de conformidad con los



presupuestos aprobados, y gestionar aquellos que puedan proporcionar otras entidades públicas o privadas; Las demás que se deriven de la Constitución Política de los Estados Unidos Mexicanos, esta Constitución y las leyes que de ellas emanen.

b) Régimen Jurídico

El régimen fiscal de la entidad pública, ante la Secretaría de Hacienda y Crédito Público es: Personas Morales con Fines no Lucrativos, la denominación o razón social como contribuyente es: Secretaría de Finanzas y Administración del Estado de Guerrero, el registro federal de causantes es: SFA830301521, con domicilio en Boulevard Rene Juarez Cisneros numero 62, colonia Ciudad de los Servicios, código postal 39074, en Chilpancingo, Guerrero.

c) Consideraciones fiscales

Descripción de la Obligación	Descripción Vencimiento	Fecha Inicio
Declaración informativa anual de retenciones de ISR por arrendamiento de inmuebles	A más tardar el 15 de febrero del año siguiente	31/03/2002
Entero de retención de ISR por servicios profesionales. MENSUAL	A más tardar el día 17 del mes inmediato posterior al periodo que corresponda.	31/03/2002
Entero mensual de retenciones de ISR de ingresos por arrendamiento.	Conjuntamente con la retención por salarios o asimilados a salarios (17 de cada mes en su defecto)	31/03/2002
Declaración informativa anual de pagos y retenciones de servicios profesionales. Personas Morales. Impuesto Sobre la Renta	A más tardar el 15 de febrero del año siguiente	31/03/2002
Entero de retenciones mensuales de ISR por sueldos y salarios	A más tardar el día 17 del mes inmediato posterior al periodo que corresponda.	31/03/2002
Entero de retenciones mensuales de ISR por ingresos asimilados a salarios	A más tardar el día 17 del mes inmediato posterior al periodo que corresponda.	01/07/2002
Entero de retenciones de IVA Mensual	A más tardar el día 17 del mes inmediato posterior al periodo que corresponda.	27/04/2006
Declaración Informativa mensual de Proveedores	El día 17 del mes siguiente a aquél al que corresponda	01/01/2008
Declaración Informativa de las Entidades Federativas por la recaudación de IEPS por venta final de gasolinas y diesel	Dentro de los primeros 10 días del octavo mes.	01/07/2008



d) Estructura organizacional básica.

Las secretarías, la Procuraduría de Protección Ambiental, la Consejería Jurídica del Poder Ejecutivo y la Representación del Poder Ejecutivo del Estado de Guerrero en la Ciudad de México y demás dependencias directamente adscritas al Jefe del Ejecutivo, integran la Administración Pública Centralizada.

e) Fideicomisos, mandatos y análogos de los cuales es fideicomitente o fideicomisario.

FIDEICOMISO		DESTINO Y/O PROYECTO
Nombre del Fideicomiso (a)	Numero de Fideicomiso	
Fideicomiso Irrevocable de Administración y Fuente de Pago " Fideicomiso Maestro "	F/00311	Establecer el mecanismo necesario para el pago de obligaciones contraídas por el Fideicomitente, con motivo del empréstito a que se refiere el Decreto 617
Fideicomiso Irrevocable de Administración y Fuente de Pago	F/00573	Funciona como un mecanismo para la distribución del total de los ingresos derivados de las participaciones municipales que corresponden a los municipios del estado para dar cumplimiento a lo señalado en el art. 6 de la ley de Coordinación fiscal y Art. 10 de la ley 251
Fideicomiso Irrevocable de Captación, Administración y Distribución de Fondos. Gobierno del Estado de Guerrero y Municipios Adherentes (FAIS)	F/2161	A la realización de los fines del fideicomiso encomendándose al fiduciario su puntual y debido cumplimiento para los fines a los que tendrá la obligación de su aplicación.
Fideicomiso Irrevocable de Inversión y Administración " FONSOL "	F/10130	Aplicar la correcta administración y aplicación de los recursos que se aporten como patrimonio al fideicomiso en forma adicional a los programas y fondos instituido por el gobierno federal y estatal fortaleciendo los recursos de los municipios
Fideicomiso Irrevocable de Administración y Fuente de Pago CAPAMA-Acapulco	F/632	Este fideicomiso es externo, el Gobierno del Estado de Guerrero sólo es aval
Fideicomiso Público de Administración e Inversión del Fondo Metropolitano de Acapulco	F/2149	Recursos destinados a planes, estudios, evaluaciones, programas, proyectos, acciones y obras publicas de infraestructura y su equipamiento en beneficio de la zona metropolitana de Acapulco.
Fideicomiso Irrevocable de Administración, Inversión y Fuente de Pago, para la construcción de Cuarteles de Seguridad Pública en las diferentes regiones del Estado	F/0549	Administración de la Secretaría de Seguridad Pública por contratos de obra publica contraídos con los contratistas "CUASA", " PACSA" Y "CESA"
Fideicomiso Público de Administración y Fuente de Pago, para la Implementación del Sistema de Justicia Penal en las Entidades Federativas.	F/2237	Que el Fiduciario administre los recursos que aporte el Fideicomitente, así como los provenientes de los apoyos financieros que efectúe el Gobierno Federal por conducto del Fideicomiso Federal para ser aplicados a los Proyectos



5. Bases de Preparación de los Estados Financieros:

- a) Los Estados Financieros del Poder Ejecutivo de la entidad se han elaborado observando las normas emitidas por el Consejo Nacional de Armonización Contable, el Manual de Contabilidad Gubernamental y las disposiciones legales aplicables.
- b) El reconocimiento, se realizó considerando que todos los eventos que afectaron económicamente al poder ejecutivo fueron cuantificados en términos monetarios y se registraron al costo histórico o al valor económico más objetivo y en moneda nacional.
- c) Los Estados Financieros del Poder Ejecutivo fueron preparados en apego a los Postulados Básicos de Contabilidad Gubernamental emitidos por el Consejo Nacional de Armonización Contable y demás normatividad aplicable en la materia.

6. Reporte de la Recaudación:

- a) Análisis del comportamiento de la recaudación correspondiente al ente público o cualquier tipo de ingreso, de forma separada los ingresos locales de los federales:

El monto previsto en la Ley número 651 de Ingresos del Estado de Guerrero para el ejercicio 2018, fue de 55,522,054.1 miles de pesos, integrado en un 3% por recursos de fuentes locales y 97% por fuentes de origen federal. De éstos 1,924,511.7 miles de pesos obedecen al esfuerzo recaudatorio del Estado y los cuales influyen directamente en el incremento de fondos federales.



Al término del ejercicio, los ingresos devengados totales ascendieron a 71,752,469.1 miles de pesos, cifra que representa un 29.2% más de lo previsto en la Ley de Ingresos aprobada por el H. Congreso del Estado.

Los ingresos de fuentes locales están integrados por impuestos, derechos, productos y aprovechamientos, recaudados por la aplicación de las potestades tributarias propias del Estado; productos de la aplicación de los programas implementados para lograr fortalecer y consolidar los niveles de recaudación, éstos dieron como resultado la obtención de 1,713,044.0 miles de pesos que representan el 2.39% del total de los ingresos consolidados. Y comparados con el monto presupuestado en la Ley de Ingresos del Estado del 2018, representa un ingreso superior por 17.6% lo que representa más de 256 millones de pesos.

Respecto a los recursos de origen federal, estos ascendieron a un monto de 66,324,081.1 miles de pesos que representan el 92.43% del total de los ingresos consolidados y se generó un incremento del 22.7% con respecto al monto presupuestado anual. De este universo, el 30.5% corresponde a las Participaciones Federales, 50.5% a los Fondos de Aportaciones del Ramo 33 y el 19.0% a programas convenidos con gobierno federal.

También se obtuvo otros ingresos por 20,344.0 miles de pesos, que representan el 0.03% del total de ingresos consolidados y se obtuvieron financiamientos a corto plazo por un importe de 3,695 millones de pesos, los cuales representan el 5.15% del total consolidado.

Durante el periodo que se informa, el Gobierno del Estado de Guerrero obtuvo superavit del 29.2% en la recaudación de estos Ingresos, con respecto a lo presupuestado.



b) Proyección de la recaudación e ingresos en el mediano plazo:

Se avanzó en adoptar las mejores prácticas federales en cuanto a la administración tributaria para fortalecer las finanzas públicas del Estado, aumentar los ingresos propios, fomentar la productividad y la formalidad, y la viabilidad de las políticas públicas plasmadas en el Plan Estatal de Desarrollo 2016-2021.

Se impulsó un federalismo que beneficia a los municipios más rezagados en el que han resultado beneficiados del incremento de las participaciones federales.

Como lo establece el Plan Estatal de Desarrollo, la tarea no ha sido crear nuevos impuestos, sino recaudar con eficiencia los que ya existen.

Los resultados positivos en materia de ingresos en buena medida han estado determinados por la eficiencia, eficacia, honestidad y transparencia de la acción pública; por la forma en que se ejecuta el gasto público; por la calidad de los bienes y servicios que el gobierno proporciona a la sociedad.

La implementación de un modelo tributario sencillo, basado en procesos conclusivos, ha permitido contar con un buen y permanentemente actualizado registro de contribuyentes y un adecuado control de sus obligaciones y aumentado de manera significativa la facilidad administrativa para el cumplimiento de obligaciones fiscales y reducido los altos costos de los sistemas de fiscalización y recaudación.

7. Información sobre la Deuda y el Reporte Analítico de la Deuda:

a) Como indicadores de deuda, consideramos los siguientes:

- Deuda respecto al PIB:



Producto Interno Bruto Estatal 268,874,000,000.0 / Saldo de la deuda pública 1,840,322,449.9 = 0.7%

- Deuda respecto a la recaudación:

Recaudación Estatal 71,752,469,083.4 / Saldo de la deuda pública 1,840,322,449.9 = 2.6%

Lo que representa que la deuda pública del Gobierno del Estado, está garantizada.

b) El saldo de la Deuda Pública al 31 de Diciembre del 2018, se encontró en 1,896,536.9 miles de pesos, representando un 97% de Deuda Directa por monto de 1,840,322.4 miles de pesos, y un 3% de Deuda Indirecta, esta última representando un monto de 56,214.5 miles de pesos que corresponde a la COAGUA.

RESUMEN GENERAL DE LA DEUDA PÚBLICA AL 31 DE DICIEMBRE 2018

(Miles de Pesos)

CONCEPTO	SALDO	%
TOTAL GENERAL	1,896,536.9	100.0
DEUDA DIRECTA	1,840,322.4	97.0
<u>BANCA DE DESARROLLO</u>	<u>794,106.8</u>	
BANOBRAS	\$ 890,000.0	794,106.8
<u>BANCA COMERCIAL</u>	<u>1,046,215.7</u>	
BANAMEX	\$ 500,000.0	280,509.9
SANTANDER	\$ 483,807.4	275,266.3
BANAMEX	\$ 375,000.0	222,696.5
SANTANDER	\$ 375,000.0	267,743.1
DEUDA INDIRECTA	56,214.5	3.0
<u>BANCA COMERCIAL</u>	<u>56,214.5</u>	
BANORTE	\$148'000.0 (COAGUA)	56,214.5



FUENTE: Elaboración Propia SEFINA.

Es preciso señalar que el crédito de 459,000.0 miles de pesos correspondiente al Programa de Financiamiento para la infraestructura y la Seguridad de los Estados (PROFISE O CUPÓN CERO), de acuerdo a su modalidad, no implica el pago de capital por parte del Estado, ya que será cubierto a su vencimiento con recursos que se encuentran en el Fideicomiso Federal, por tal efecto no se presenta en las obligaciones directas del Estado.

En el Informe comprendido de Enero a Diciembre del 2018, se ejercieron 348,342.5 miles de pesos, de los cuales, 146,594.7 miles de pesos, correspondieron a la amortización

Servicio de la Deuda Pública Directa
1 de Enero al 31 de Diciembre de 2018

(Miles de pesos)

Institución Bancaria	Capital	Interés	Total
BANAMEX S.A. (CREDITO 500.0 MDP)	34,069.5	27,426.3	61,495.8
SANTANDER S.A. (CREDITO 483.8 MDP)	32,873.5	27,355.1	60,228.6
BANAMEX S.A. (CREDITO 375.0 MDP)	25,463.4	21,688.8	47,152.2
SANTANDER S.A. (CREDITO 375.0 MDP)	21,921.3	25,678.2	47,599.5
BANOBRAS S.N.C. (CREDITO 459.0 MDP - PROFISE)	-	38,433.8	38,433.8
BANOBRAS S.N.C. (CREDITO 890.0 MDP)	32,267.1	61,165.5	93,432.6
TOTAL DEUDA PÚBLICA	146,594.7	201,747.7	348,342.5

de capital y 201,747.7 miles de pesos al pago de intereses, como se muestra a continuación:

FUENTE: Elaboración Propia SEFINA.

El pago de la amortización ha permitido una disminución, la cual se presenta en el siguiente cuadro:



Evolución de la Deuda Pública
(Miles de pesos)

INSTITUCIÓN ACREDORA	Saldo al 31/Dic/2017	Amortización Ene - Dic 2018	Saldo al 31/Dic/2018
BANAMEX S.A. (CREDITO 500.0 MDP)	314,579.4	34,069.5	280,509.9
SANTANDER S.A. (CREDITO 483.8 MDP)	308,139.8	32,873.5	275,266.3
BANAMEX S.A. (CREDITO 375.0 MDP)	248,159.9	25,463.4	222,696.5
SANTANDER S.A. (CREDITO 375.0 MDP)	289,664.3	21,921.3	267,743.1
BANOBRAS S.N.C. (CREDITO 890.0 MDP)	826,373.8	32,267.1	794,106.8
DEUDA DIRECTA	1,986,917.2	146,594.7	1,840,322.4

FUENTE: Elaboración Propia SEFINA.

8. Calificaciones otorgadas:

El nivel de endeudamiento, ha sido reconocido mediante las calificaciones crediticias asignadas por Fitch Ratings, Moody's y Standard & Poor's: A-(Mex) Perspectiva crediticia Estable; A2.mx/Ba2 perspectiva crediticia estable y mx BBB+ perspectiva estable, respectivamente.

“Bajo protesta de decir verdad declaramos que los Estados Financieros y sus notas, son razonablemente correctos y son responsabilidad del emisor”.



GOBIERNO DEL ESTADO DE
GUERRERO
2015 - 2021

VII. ESTADOS FINANCIEROS CONSOLIDADOS



GOBIERNO DEL ESTADO DE
GUERRERO
2015 - 2021

Estado de Situación Financiera Consolidada.

Cuenta Pública 2018
Estado de Situación Financiera Consolidada
Al 31 de diciembre de 2018 y 2017
(Pesos)

Entidad Federativa: _____

GOBIERNO DEL ESTADO DE GUERRERO

CONCEPTO	Año		CONCEPTO	Año	
	2018	2017		2018	2017
ACTIVO			PASIVO		
<i>Activo Circulante</i>			<i>Pasivo Circulante</i>		
Efectivo y Equivalentes	7,642,266,337	5,365,946,289	Cuentas por Pagar a Corto Plazo	7,743,240,239	5,259,856,399
Derechos a Recibir Efectivo o Equivalentes	4,014,236,033	5,310,726,008	Documentos por Pagar a Corto Plazo	354,409,970	8,698,786
Derechos a Recibir Bienes o Servicios	4,776,543	4,271,603	Porción a Corto Plazo de la Deuda Pública a Largo Plazo	0	0
Inventarios	0	0	Títulos y Valores a Corto Plazo	0	0
Almacenes	0	0	Pasivos Diferidos a Corto Plazo	0	0
Estimación por Pérdida o Deterioro de Activos Circulantes	-69,417,576	-69,417,576	Fondos y Bienes de Terceros en Garantía y/o Administración a C. P.	48,381,773	47,210,166
Otros Activos Circulantes	24,700	0	Provisiones a Corto Plazo	555,468	555,468
Total de Activos Circulantes	11,591,886,037	10,611,526,324	Otros Pasivos a Corto Plazo	1,943,381,520	1,808,534,188
<i>Activo No Circulante</i>			Total de Pasivos Circulantes	10,089,968,970	7,124,855,007
Inversiones Financieras a Largo Plazo	177,107,816	177,101,722	<i>Pasivo No Circulante</i>		
Derechos a Recibir Efectivo o Equivalentes a Largo Plazo	241,800	189,500	Cuentas por Pagar a Largo Plazo	0	0
Bienes Inmuebles, Infraestructura y Construcciones en	20,862,542,635	17,271,378,082	Documentos por Pagar a Largo Plazo	0	0
Bienes Muebles	3,716,447,798	2,628,856,170	Deuda Pública a Largo Plazo	2,299,322,450	2,445,917,182
Activos Intangibles	123,949,577	71,317,487	Pasivos Diferidos a Largo Plazo	0	0
Depreciación, Deterioro y Amortización Acumulada de	-837,153,543	-96,567,260	Fondos y Bienes de Terceros en Garantía y/o en	6,224,059	349,461
Activos Diferidos	431,235,007	279,386,535	Provisiones a Largo Plazo	64,675	1,070,560
Estimación por Pérdida o Deterioro de Activos no	0	0	Total de Pasivos No Circulantes	2,305,611,184	2,447,337,203
Otros Activos no Circulantes	-5,797,340	0	Total del Pasivo	12,395,580,154	9,572,192,210
Total de Activos No Circulantes	24,468,573,750	20,331,662,236	HACIENDA PÚBLICA/ PATRIMONIO		
Total del Activo	36,060,459,787	30,943,188,560	<i>Hacienda Pública/Patrimonio Contribuido</i>	4,869,172,885	4,572,846,287
			Aportaciones	4,859,011,819	4,572,830,951
			Donaciones de Capital	5,256,626	15,336
			Actualización de la Hacienda Pública / Patrimonio	4,904,440	0
			<i>Hacienda Pública/Patrimonio Generado</i>	18,795,706,746	16,798,149,054
			Resultados del Ejercicio (Ahorro / Desahorro)	1,697,049,743	2,734,043,303
			Resultados de Ejercicios Anteriores	29,827,270,703	25,438,052,197
			Revalúos	71,842,346	73,575,786
			Reservas	0	0
			Rectificaciones de Resultados de Ejercicios Anteriores	-12,800,456,046	-11,447,522,232
			Exceso o Insuficiencia en la Actualización de la Hacienda Pública/Patrimonio	0	0
			Resultado por Posición Monetaria	0	0
			Resultado por Tenencia de Activos no Monetarios	0	0
			Total Hacienda Pública/ Patrimonio	23,664,879,631	21,370,995,341
			Total del Pasivo y Hacienda Pública / Patrimonio	36,060,459,785	30,943,187,551

Bajo protesta de decir verdad declaramos que los Estados Financieros y sus Notas son razonablemente correctos y responsabilidad del emisor



GOBIERNO DEL ESTADO DE
GUERRERO
2015 - 2021

Estado de Actividades Consolidado.

Cuenta Pública 2018
Estado de Actividades Consolidado
Del 1 de enero al 31 de diciembre de 2018 y 2017
(Pesos)

Entidad Federativa: GOBIERNO DEL ESTADO DE GUERRERO

Concepto	Año		Concepto	Año	
	2018	2017		2018	2017
INGRESOS Y OTROS BENEFICIOS			GASTOS Y OTRAS PÉRDIDAS		
Ingresos de la Gestión	1,770,302,564	2,470,832,003	Gastos de Funcionamiento	14,371,823,672	10,648,816,545
Impuestos	1,031,557,965	1,465,119,173	Servicios Personales	9,953,764,444	7,316,617,499
Cuotas y Aportaciones de Seguridad Social	0	0	Materiales y Suministros	1,118,351,441	637,844,350
Contribuciones de Mejoras	0	0	Servicios Generales	3,299,707,787	2,694,354,696
Derechos	397,271,868	343,374,993	Transferencia, Asignaciones, Subsidios y Otras Ayudas	39,831,884,557	36,931,171,501
Productos	120,723,827	129,690,641	Transferencias Internas y Asignaciones al Sector Público	38,060,805,450	35,673,632,021
Aprovechamientos	110,310,237	532,647,196	Transferencias al Resto del Sector Público	422,247,778	62,483,676
Ingresos por Venta de Bienes y Prestación de Servicios	110,438,667	0	Subsidios y Subvenciones	510,451,387	437,927,067
Participaciones, Aportaciones, Convenios, Incentivos Derivados de la Colaboración Fiscal, Fondos Distintos de Aportaciones, Transferencias, Asignaciones, Subsidios y Subvenciones, y Pensiones y Jubilaciones	67,381,755,815	60,039,653,195	Ayudas Sociales	837,027,831	757,108,737
Participaciones, Aportaciones, Convenios, Incentivos Derivados de la Colaboración Fiscal y Fondos Distintos de Aportaciones	67,381,755,815	60,039,653,195	Pensiones y Jubilaciones	0	0
Transferencias, Asignaciones, Subsidios y Subvenciones, y Pensiones y Jubilaciones	0	0	Transferencias a Fideicomisos, Mandatos y Contratos Análogos	0	0
Otros Ingresos y Beneficios	63,923,662	54,612,485	Transferencias a la Seguridad Social	0	0
Ingresos Financieros	39,852,776	3,480,374	Donativos	1,352,111	20,000
Incremento por Variación de Inventarios	0	0	Transferencias al Exterior	0	0
Disminución del Exceso de Estimaciones por Pérdida o Deterioro u Obsolescencia	0	0	Participaciones y Aportaciones	12,696,660,314	11,990,505,150
Disminución del Exceso de Provisiones	0	0	Participaciones	4,345,771,581	3,886,491,857
Otros Ingresos y Beneficios Varios	24,070,886	51,132,111	Aportaciones	7,549,771,681	6,903,869,686
Total de Ingresos y Otros Beneficios	69,215,982,041	62,565,097,683	Convenios	801,117,052	1,200,143,607
			Intereses, Comisiones y Otros Gastos de la Deuda Pública	203,378,735	203,965,698
			Intereses de la Deuda Pública	201,747,724	201,767,375
			Comisiones de la Deuda Pública	0	0
			Gastos de la Deuda Pública	1,631,011	2,198,323
			Costo por Coberturas	0	0
			Apoyos Financieros	0	0
			Otros Gastos y Pérdidas Extraordinarias	415,185,018	56,595,484
			Estimaciones, Depreciaciones, Deterioros, Obsolescencia y Amortizaciones	220,993,192	29,641,943
			Provisiones	64,675	0
			Disminución de Inventarios	0	0
			Aumento por Insuficiencia de Estimaciones por Pérdida o Deterioro y Obsolescencia	0	0
			Aumento por Insuficiencia de Provisiones	0	0
			Otros Gastos	194,127,151	26,953,541
			Inversión Pública	0	0
			Inversión Pública no Capitalizable	0	0
			Total de Gastos y Otras Pérdidas	67,518,932,296	59,831,054,378
			Resultados del Ejercicio	1,697,049,745	2,734,043,305

Bajo protesta de decir verdad declaramos que los Estados Financieros y sus Notas son razonablemente correctos y responsabilidad del emisor



Estado de Cambios en la Situación Financiera Consolidado.

Cuenta Pública 2018
Estado de Cambios en la Situación Financiera Consolidado
Del 1 de enero al 31 de diciembre de 2018
(Pesos)

Entidad Federativa:

GOBIERNO DEL ESTADO DE GUERRERO

Concepto	Origen	Aplicación	Concepto	Origen	Aplicación
ACTIVO	912,368,459	36,972,828,246	PASIVO	12,395,580,154	0
Activo Circulante	69,417,576	11,661,303,613	Pasivo Circulante	10,089,968,970	0
Efectivo y Equivalentes	0	7,642,266,337	Cuentas por Pagar a Corto Plazo	7,743,240,239	0
Derechos a Recibir Efectivo o Equivalentes	0	4,014,236,033	Documentos por Pagar a Corto Plazo	354,409,970	0
Derechos a Recibir Bienes o Servicios	0	4,776,543	Porción a Corto Plazo de la Deuda Pública a	0	0
Inventarios	0	0	Titulos y Valores a Corto Plazo	0	0
Almacenes	0	0	Pasivos Diferidos a Corto Plazo	0	0
Estimación por Pérdida o Deterioro de Activos Circulantes	69,417,576	0	Fondos y Bienes de Terceros en Garantía y/o Administración a Corto Plazo	48,381,773	0
Otros Activos Circulantes	0	24,700	Provisiones a Corto Plazo	555,468	0
			Otros Pasivos a Corto Plazo	1,943,381,520	0
Activo No Circulante	842,950,883	25,311,524,633	Pasivo No Circulante	2,305,611,184	0
Inversiones Financieras a Largo Plazo	0	177,107,816	Cuentas por Pagar a Largo Plazo	0	0
Derechos a Recibir Efectivo o Equivalentes a Largo	0	241,800	Documentos por Pagar a Largo Plazo	0	0
Bienes Inmuebles, Infraestructura y Construcciones en Proceso	0	20,862,542,635	Deuda Pública a Largo Plazo	2,299,322,450	0
Bienes Muebles	0	3,716,447,798	Pasivos Diferidos a Largo Plazo	0	0
Activos Intangibles	0	123,949,577	Fondos y Bienes de Terceros en Garantía y/o en Administración a Largo Plazo	6,224,059	0
Depreciación, Deterioro y Amortización Acumulada de Bienes	837,153,543	0	Provisiones a Largo Plazo	64,675	0
Activos Diferidos	0	431,235,007			
Estimación por Pérdida o Deterioro de Activos no Circulantes	0	0			
Otros Activos no Circulantes	5,797,340	0	HACIENDA PÚBLICA/ PATRIMONIO	36,475,073,952	5,129,265
			Hacienda Pública/Patrimonio Contribuido	4,874,302,150	5,129,265
			Aportaciones	4,864,141,084	5,129,265
			Donaciones de Capital	5,256,626	0
			Actualización de la Hacienda Pública /	4,904,440	0
			Hacienda Pública/Patrimonio Generado	31,600,771,802	0
			Resultados del Ejercicio (Ahorro / Desahorro)	1,697,049,743	0
			Resultados de Ejercicios Anteriores	29,827,270,703	0
			Revalúos	71,842,346	0
			Reservas	0	0
			Rectificaciones de Resultados de Ejercicios	4,609,010	0
			Exceso o Insuficiencia en la Actualización de la Hacienda Pública/Patrimonio	0	0
			Resultado por Posición Monetaria	0	0
			Resultado por Tenencia de Activos no	0	0

Bajo protesta de decir verdad declaramos que los Estados Financieros y sus Notas son razonablemente correctos y responsabilidad del emisor



Estado de Variación en la Hacienda Pública Consolidada.

Cuenta Pública 2018
Estado de Variación en la Hacienda Pública Consolidada
Del 1 de enero al 31 de diciembre de 2018
(pesos)

Entidad Federativa: **GOBIERNO DEL ESTADO DE GUERRERO**

Concepto	Hacienda Pública/Patrimonio Contribuido	Hacienda Pública/Patrimonio Generado de Ejercicios Anteriores	Hacienda Pública/Patrimonio Generado del Ejercicio	Exceso o Insuficiencia en la Actualización de la Hacienda Pública Patrimonio	TOTAL
Hacienda Pública/Patrimonio Contribuido Neto 2017	20,029,547,146				20,029,547,146
Aportaciones	20,019,378,728				20,019,378,728
Donaciones de Capital	5,263,978				5,263,978
Actualización de la Hacienda Pública/Patrimonio	4,904,440				4,904,440
Hacienda Pública/Patrimonio Generado Neto 2017		241,817,926	2,811,194,875		3,053,012,801
Resultados del Ejercicio (Ahorro/Desahorro)			2,811,194,875		2,811,194,875
Resultados de Ejercicios Anteriores		2,000,579,812			2,000,579,812
Revalúos		-126,700			-126,700
Reservas		4,518,943			4,518,943
Rectificaciones de Resultados de Ejercicios		-1,763,154,129			
Exceso o Insuficiencia en la Actualización de la Hacienda Pública/Patrimonio Neto 2017				0	0
Resultado por Posición Monetaria				0	0
Resultado por Tenencia de Activos no Monetarios				0	0
Hacienda Pública/Patrimonio Neto Final 2017	20,029,547,146	241,817,926	2,811,194,875	0	23,082,559,947
Cambios en la Hacienda Pública/Patrimonio Contribuido Neto del Ejercicio 2018	286,173,506				286,173,506
Aportaciones	286,180,867				286,180,867
Donaciones de Capital	-7,361				-7,361
Actualización de la Hacienda Pública/Patrimonio	0				0
Variaciones de la Hacienda Pública/Patrimonio Generado Neto del Ejercicio 2018		65,108,301	231,037,876		296,146,177
Resultados del Ejercicio (Ahorro/Desahorro)			1,695,045,489		1,695,045,489
Resultados de Ejercicios Anteriores		65,108,301	-109,631,230		-44,522,929
Revalúos			-1,733,440		-1,733,440
Reservas			0		0
Rectificaciones de Resultados de Ejercicios Anteriores			-1,352,642,943		-1,352,642,943
Cambios en el Exceso o Insuficiencia en la Actualización de la Hacienda Pública/Patrimonio Neto 2018				0	0
Resultado por Posición Monetaria				0	0
Resultado por Tenencia de Activos no Monetarios				0	0
Hacienda Pública/Patrimonio Neto Final 2018	20,315,720,652	306,926,227	3,042,232,751	0	23,664,879,630

Bajo protesta de decir verdad declaramos que los Estados Financieros y sus Notas son razonablemente correctos y responsabilidad del emisor



GOBIERNO DEL ESTADO DE
GUERRERO
2015 - 2021

Estado de Flujos de Efectivo Consolidado.

Cuenta Pública 2018
Estado de Flujos de Efectivo Consolidado
Del 1 de enero al 31 de diciembre de 2018 y 2017
(Pesos)

Entidad Federativa: GOBIERNO DEL ESTADO DE GUERRERO

Concepto	Año		Concepto	Año	
	2018	2017		2018	2017
Flujos de Efectivo de las Actividades de Operación			Flujos de Efectivo de las Actividades de Inversión		
Origen	73,746,664,205	64,540,369,683	Origen	1,453,441,877	9,923,432
Impuestos	1,031,557,965	1,465,119,173	Bienes Inmuebles, Infraestructura y Construcciones en Proceso	8,736	0
Cuotas y Aportaciones de Seguridad Social	0	0	Bienes Muebles	0	298,291
Contribuciones de mejoras	0	0	Otros Orígenes de Inversión	1,453,433,141	9,625,141
Derechos	397,271,868	343,374,993	Aplicación	2,497,152,975	2,805,191,933
Productos	155,561,036	128,512,847	Bienes Inmuebles, Infraestructura y Construcciones en Proceso	2,139,516,044	1,253,194,190
Aprovechamientos	110,406,317	533,825,811	Bienes Muebles	173,768,178	142,784,836
Ingresos por Venta de Bienes y Prestación de Servicios	110,438,667	0	Otras Aplicaciones de Inversión	183,868,753	1,409,212,907
Ingresos no Comprendidos en las Fracciones de la Ley de Ingresos Causados en Ejercicios Fiscales Anteriores Pendientes de Liquidación o Pago	148,956,975	0	Flujos Netos de Efectivo por Actividades de Inversión	-1,043,711,098	-2,795,268,501
Participaciones, Aportaciones, Convenios, Incentivos Derivados de la Colaboración Fiscal y Fondos Distintos de Aportaciones	70,289,002,821	60,039,653,195			
Transferencias, Asignaciones, Subsidios y Subvenciones, y Pensiones y Jubilaciones	1,483,001,758	1,974,541,110	Flujo de Efectivo de las Actividades de Financiamiento		
Otros Orígenes de Operación	20,466,798	55,342,554	Origen	2,618,914,584	2,467,219,891
Aplicación	71,795,385,287	61,761,812,344	Endeudamiento Neto	0	25,834,180
Servicios Personales	9,855,027,332	7,298,105,948	Interno	0	970,230
Materiales y Suministros	1,112,878,862	637,841,535	Externo	0	24,863,950
Servicios Generales	3,284,090,427	2,693,995,636	Otros Orígenes de Financiamiento	2,618,914,584	2,441,385,711
Transferencias Internas y Asignaciones al Sector Público	42,616,614,187	37,648,173,130	Aplicación	1,822,336,670	1,959,896,661
Transferencias al resto del Sector Público	422,247,778	62,483,676	Servicios de la Deuda	146,590,680	152,760,076
Subsidios y Subvenciones	510,451,387	437,927,067	Interno	146,594,732	1,456,444
Ayudas Sociales	836,867,381	757,108,737	Externo	-4,052	151,303,632
Pensiones y Jubilaciones	0	0	Otras Aplicaciones de Financiamiento	1,675,745,990	1,807,136,585
Transferencias a Fideicomisos, Mandatos y Contratos Análogos	0	0	Flujos netos de Efectivo por Actividades de Financiamiento	796,577,914	507,323,230
Transferencias a la Seguridad Social	0	0			
Donativos	1,347,049	3,279,729	Incremento/Disminución Neta en el Efectivo y Equivalentes al Efectivo	1,704,145,733	490,612,068
Transferencias al Exterior	0	0	Efectivo y Equivalentes al Efectivo al Inicio del Ejercicio	5,935,185,681	5,917,099,038
Participaciones	4,345,771,581	3,886,491,857	Efectivo y Equivalentes al Efectivo al final del Ejercicio	7,639,331,414	6,407,711,106
Aportaciones	7,549,771,681	6,903,869,686			
		0			
Convenios	832,114,927	1,201,808,813			
Otras Aplicaciones de Operación	428,202,695	230,726,530			
Flujos Netos de Efectivo por Actividades de Operación	1,951,278,918	2,778,557,339			

Bajo protesta de decir verdad declaramos que los Estados Financieros y sus Notas son razonablemente correctos y responsabilidad del emisor



Notas a los Estados Financieros Consolidados.

De conformidad al artículo 47, y 49 de la Ley General de Contabilidad Gubernamental, así como a la normatividad emitida por el Consejo Nacional de Armonización Contable, a continuación se presentan las notas a los estados financieros correspondientes al ejercicio fiscal de 2018, con los siguientes apartados:

- Notas de Desglose
- Notas de Memoria
- Notas de Gestión Administrativa

Notas de Desglose:

Notas al Estado de Situación Financiera del Gobierno Estatal

Activo.

Efectivo y Equivalentes.

En este apartado se integran los recursos monetarios que maneja el Gobierno Estatal, tanto en efectivo como en cuentas bancarias en moneda nacional, y en menor medida, aquellos que están en los poderes Ejecutivo, Legislativo, Judicial y Autónomos. A continuación se presenta la integración de este rubro:

(Pesos)

Concepto	2018	2017
Poder Ejecutivo	6,882,448,672	5,241,394,142
Poder Legislativo	6,855,067	247,512
Poder Judicial	48,462,506	32,827,792
Órganos Autónomos	704,500,092	91,476,842
Suma	7,642,266,337	5,365,946,289



Derechos a recibir Efectivo o Equivalentes.

Corresponde integrar en este rubro los saldos que representan cuentas por cobrar y deudores diversos por cobrar a corto plazo, deudores por anticipos a corto plazo, préstamos otorgados a corto plazo, otros derechos a recibir efectivo o equivalentes a corto plazo. A continuación se presenta la integración de este rubro:

(Pesos)

Concepto	2018	2017
Poder Ejecutivo	3,879,605,536	5,300,108,007
Poder Legislativo	44,298	58,780
Poder Judicial	7,116,475	110,411
Órganos Autónomos	127,469,724	10,448,809
Suma	4,014,236,033	5,310,726,008

Inversiones Financieras.

A continuación se presenta la integración de este rubro:

(Pesos)

Concepto	2018	2017
Poder Ejecutivo	177,101,722	177,101,722
Poder Legislativo	0	0
Poder Judicial	0	0
Órganos Autónomos	6,094	0
Suma	177,107,816	177,101,722



Bienes Muebles, Inmuebles e Intangibles.

Se conforma por los bienes tangibles e intangibles necesarios para llevar a cabo las actividades de gobierno y las obras en proceso que se realizan en los diferentes inmuebles.

Se presenta la integración de los bienes inmuebles al 31 de diciembre de 2018:

(Pesos)

Concepto	2018	2017
Poder Ejecutivo	19,158,519,837	17,113,961,520
Poder Legislativo	0	0
Poder Judicial	204,553,129	153,809,811
Órganos Autónomos	1,499,469,668	3,606,752
Suma	20,862,542,635	17,271,378,082

A continuación, se presenta la integración de los bienes muebles al 31 de diciembre de 2018:

(Pesos)

Concepto	2018	2017
Poder Ejecutivo	2,423,129,090	2,347,700,480
Poder Legislativo	45,067,437	33,671,329
Poder Judicial	108,118,981	101,054,167
Órganos Autónomos	1,140,132,290	146,430,194
Suma	3,716,447,798	2,628,856,170



Se presenta la integración de Intangibles al 31 de diciembre de 2018:

(Pesos)

Concepto	2018	2017
Poder Ejecutivo	44,035,170	40,788,400
Poder Legislativo	1,519,924	1,480,912
Poder Judicial	2,210,055	1,022,633
Órganos Autónomos	76,184,427	28,025,542
Suma	123,949,577	71,317,487

Otros Activos Diferidos.

A continuación se presenta la integración de este rubro:

(Pesos)

Concepto	2018	2017
Poder Ejecutivo	431,195,699	279,317,524
Poder Legislativo	0	0
Poder Judicial	0	0
Órganos Autónomos	39,308	69,011
Suma	431,235,007	279,386,535



Pasivo.

Este apartado se compone de dos grupos, el Pasivo Circulante y el Pasivo No Circulante, en éstos inciden pasivos derivados de cuentas por pagar por operaciones presupuestarias y contabilizadas al 31 de diciembre del 2018; pasivos por obligaciones de deuda pública, acreedores diversos, entre otros pasivos. A continuación se presenta la integración de este rubro:

(Pesos)

Concepto	2018	2017
Poder Ejecutivo	11,658,579,055	9,480,227,634
Poder Legislativo	6,824,287	4,230,568
Poder Judicial	63,066,259	51,045,153
Órganos Autónomos	667,110,553	36,688,855
Suma	12,395,580,154	9,572,192,210

Notas al Estado de Variación de la Hacienda Pública/Patrimonio

Este Estado muestra el monto de la Hacienda Pública/Patrimonio al 31 de diciembre de 2018 y se conforma como sigue:

(Pesos)

Concepto	2018
Poder Ejecutivo	21,268,039,096
Poder Legislativo	23,865,308
Poder Judicial	309,145,846
Órganos Autónomos	2,063,829,382
Suma	23,664,879,630



Notas al Estado de Actividades

Este Estado muestra dos grandes agregados representados por los Ingresos y Otros Beneficios, así como los Gastos y Otras Pérdidas, mostrando los conceptos del ingreso de acuerdo a la contribución de la Ley de Ingresos y los Gastos con los conceptos del Clasificador por Objeto del Gasto para la Administración Pública Estatal, así mismo permite determinar el resultado, el cual para este ejercicio de 2018, ascendió a 1,697,049,745 pesos.

Notas al Estado de Flujo de Efectivo

Flujo de Efectivo de las Actividades de Operación

Durante el periodo que se informa, el Gobierno del Estado recibió ingresos para actividades de Operación por la cantidad de 73,746,664,205 pesos. El gasto pagado por el periodo comprendido del 1 de enero al 31 de diciembre de 2018 asciende a 71,795,385,287 pesos, reflejándose un diferencia de operación por 1,951,278,918 pesos.

Flujo de Efectivo de las Actividades de Inversión.

Durante el periodo que se informa, el Gobierno Estatal recibió ingresos de inversión por la cantidad de 1,453,441,877 pesos. El gasto de inversión pagado por el periodo comprendido del 1 de enero al 31 de diciembre de 2018 asciende a 2,497,152,975 pesos, dando un diferencial por actividad de inversión de -1,043,711,098 pesos.

Flujo de Efectivo de las Actividades de Financiamiento

Durante el periodo que se informa, el Estado de Guerrero recibió ingresos por financiamiento por 2,618,914,584 pesos y la aplicación de recursos en actividades de



GOBIERNO DEL ESTADO DE
GUERRERO
2015 - 2021

financiamiento fue de 1,822,336,670 pesos, arrojando una diferencia de 796,577,914 pesos.

Notas de Memoria.

Las notas de memoria del Gobierno del Estado de Guerrero, son producto de las notas de cada ente público que lo conforma, mismas que pueden ser consultadas en el respectivo apartado de cada ente público.

Notas de Gestión Administrativa.

Las notas de gestión administrativa del Gobierno de Guerrero, son producto de las notas de cada ente público que lo conforma, mismas que pueden ser consultadas en el respectivo apartado de cada ente público.

“Bajo protesta de decir verdad declaramos que los Estados Financieros y sus notas, son razonablemente correctos y son responsabilidad del emisor”.