



GOBIERNO DEL ESTADO LIBRE
Y SOBERANO DE GUERRERO

PODER EJECUTIVO

Cuenta Pública 2020.

ESTADO DE GUERRERO.



Gobierno del Estado Libre
y Soberano de Guerrero
Poder Ejecutivo

ÍNDICE

| <i>Contenido</i> | <i>Página</i> |
|---|---------------|
| 1. Introducción. | 1 |
| I.1. Entorno económico mundial. | 3 |
| I.2. Panorama Económico Nacional. | 6 |
| I.3. Panorama Económico Estatal. | 7 |
| I.4. Política Fiscal | 9 |
| 2. Ingresos Presupuestarios. | 12 |
| 2.1. Ingresos Presupuestarios. | 13 |
| 2.1.1. Ingresos tributarios. | 15 |
| 2.1.2. Ingresos de origen federal. | 18 |
| 2.1.3. Participaciones Federales. | 20 |
| 2.1.4. Aportaciones Federales. | 21 |
| 2.1.5. Convenios o programas entre el Gobierno Federal y el Estado. | 23 |
| 3. Egresos Presupuestarios. | 25 |
| 3.1. Egresos Presupuestarios. | 26 |
| 3.1.1. Consolidado del gasto. | 27 |
| 3.1.2. Gasto Programable y No Programable. | 28 |



**GOBIERNO DEL ESTADO LIBRE
Y SOBERANO DE GUERRERO**
PODER EJECUTIVO

| | |
|---|-----------|
| 3.2. Aplicación de los Recursos Provenientes del Gobierno Federal. | 33 |
| 3.2.1. Ramo 33: Fondos de Aportaciones Federales. | 33 |
| 3.2.2. Convenios con la federación. | 34 |
| 3.3. Estados Financieros Presupuestales | 34 |
| 3.3.1. Clasificación por tipo de gasto. | 34 |
| 3.3.2. Clasificación funcional. | 35 |
| 3.3.3. Clasificación Programática. | 36 |
| 4. Aportación Estatal al Instituto de Salud para el Bienestar INSABI. | 37 |
| 5. Deuda Pública. | 43 |
| 6. Estados Financieros Contables Consolidados de la Entidad Federativa Guerrero. | 47 |
| 6.1. Estado de Situación Financiera Consolidado | 48 |
| 6.2. Estado de Actividades Consolidado. | 49 |
| 6.3. Estado de Cambios en la Situación Financiera Consolidado. | 50 |
| 6.4. Estado de Variación en la Hacienda Pública Consolidado | 51 |
| 6.5. Estado de Flujos de Efectivo Consolidado | 52 |
| 7. Notas a los Estados Financieros Contables Consolidados. | 53 |
| 7.1. Notas de Desglose | 54 |
| 7.1.1. Notas al Estado de Situación Financiera del Gobierno Estatal | |



GOBIERNO DEL ESTADO LIBRE
Y SOBERANO DE GUERRERO

PODER EJECUTIVO

| | | |
|----------|--|-----------|
| 7.1.1.1. | Activo. | |
| 7.1.1.2. | Pasivo. | 58 |
| 7.1.2. | Notas al Estado de Variación de la Hacienda Pública/Patrimonio | 58 |
| 7.1.3. | Notas al Estado de Actividades | 59 |
| 7.1.4. | Notas al Estado de Flujo de Efectivo | 59 |
| 7.2. | Notas de Memoria | 60 |
| 7.3. | Notas de Gestión Administrativa | 60 |



GOBIERNO DEL ESTADO LIBRE
Y SOBERANO DE GUERRERO

PODER EJECUTIVO

Cuenta Pública 2020.

ESTADO DE GUERRERO.



GOBIERNO DEL ESTADO LIBRE
Y SOBERANO DE GUERRERO

PODER EJECUTIVO

1. Introducción.

En cumplimiento al ordenamiento legal que establecen los artículos 91, fracción XXVII de la Constitución Política del Estado Libre y Soberano del Estado de Guerrero y 13 de la Ley 468 de Fiscalización Superior y Rendición de Cuentas del Estado de Guerrero, en el que establece como atribución del Ejecutivo Estatal, remitir la Cuenta Pública al Congreso del Estado; en tal virtud, se hace entrega a esta Representación Popular, a través de la Auditoría Superior del Estado, del Informe Financiero correspondiente al ejercicio fiscal 2020.

Ante una situación tan delicada como la que se ha presentado con la pandemia generada por el Coronavirus SARS-Cov-2, la actual administración de gobierno, se ha apegado al Plan Estatal de Desarrollo 2016 – 2021, con el objeto de avanzar en la lucha contra la corrupción y las conductas deshonestas en el manejo de los recursos financieros del gobierno estatal.

Es de reconocer también, que en materia de la administración pública estatal el año 2020 fue un ejercicio atípico, derivado de los ajustes en los programas de trabajo y a las erogaciones financieras no previstas que se han tenido que realizar, con motivo de la enfermedad denominada COVID-19.

El año 2020 ha sido un ejercicio del que se deben reconocer los avances, pero también lo mucho que falta por hacer.



GOBIERNO DEL ESTADO LIBRE
Y SOBERANO DE GUERRERO

PODER EJECUTIVO

1.1. Entorno económico mundial.

La perspectiva que se observa de la economía mundial, para el presente año es de mucha incertidumbre, debido a diferentes factores, entre los que destacan el colapso sufrido en el año 2020, que obligó a tomar medidas para mitigar los efectos originados de la pandemia del COVID-19; otro elemento es el alto grado de endeudamiento que presentan la mayoría de las naciones, así como el retraso en la aplicación de los programas de vacunación.

La recuperación del crecimiento proyectado por organismos internacionales para el presente año, que deberá generarse tras la fuerte contracción registrada en el ejercicio 2020 y que ha tenido graves consecuencias en la pérdida de empleos, así como en el poder adquisitivo de la población de menores recursos. Expertos del Fondo Monetario Internacional (FMI), estiman que la reducción del crecimiento mundial en 2020 fue del orden de -3.5%.

Aun así, se espera que la economía mundial alcance un crecimiento del 5.5% en el ejercicio 2021 y 4.2% en el año 2022. Con base en las expectativas de un fortalecimiento de la actividad económica, gracias a las vacunas y al respaldo adicional de las políticas en algunas de las economías más avanzadas.



GOBIERNO DEL ESTADO LIBRE
Y SOBERANO DE GUERRERO

PODER EJECUTIVO

No obstante, existen graves discrepancias, respecto al manejo de la deuda pública en la Unión Europea, personajes con mucha experiencia en materia económica y financiera como Christine Lagarde, ex directora del Fondo Monetario Internacional y ahora presidenta del Banco Central Europeo, considera que es “inconcebible la condonación de la deuda de los países de la Unión Europea, vinculada al Covid-19; ejemplo es España, donde la condonación sería de 300,000 millones de euros”.

Además, “estimó que el año 2021 será un año de recuperación, pero también advirtió, que no se restablecerá en el corto plazo, el nivel de actividad económica que se tenía antes de la pandemia; quizá esa meta se alcance hasta mediados de 2022.”

En el siguiente cuadro estadístico, se pueden observar los resultados negativos con los que terminaron el ejercicio 2020 la mayoría de las economías del mundo, según las últimas proyecciones del FMI. En particular, es importante destacar en el presente cuadro, la estimación que los integrantes de esta reconocida institución, respecto al comportamiento de la economía de México, donde proyectan un crecimiento del 4.3% para el presente ejercicio.



GOBIERNO DEL ESTADO LIBRE
Y SOBERANO DE GUERRERO
PODER EJECUTIVO

Últimas proyecciones de crecimiento de *Perspectivas de la economía mundial*

| (PIB real, variación porcentual anual) | ESTIMACIÓN | PROYECCIONES | |
|---|-------------|--------------|------------|
| | 2020 | 2021 | 2022 |
| Producto mundial | -3,5 | 5,5 | 4,2 |
| Economías avanzadas | -4,9 | 4,3 | 3,1 |
| Estados Unidos | -3,4 | 5,1 | 2,5 |
| Zona del euro | -7,2 | 4,2 | 3,6 |
| Alemania | -5,4 | 3,5 | 3,1 |
| Francia | -9,0 | 5,5 | 4,1 |
| Italia | -9,2 | 3,0 | 3,6 |
| España | -11,1 | 5,9 | 4,7 |
| Japón | -5,1 | 3,1 | 2,4 |
| Reino Unido | -10,0 | 4,5 | 5,0 |
| Canadá | -5,5 | 3,6 | 4,1 |
| Otras economías avanzadas | -2,5 | 3,6 | 3,1 |
| Economías emergentes y en desarrollo | -2,4 | 6,3 | 5,0 |
| Economías emergentes y en desarrollo de Asia | -1,1 | 8,3 | 5,9 |
| China | 2,3 | 8,1 | 5,6 |
| India | -8,0 | 11,5 | 6,8 |
| ASEAN-5 | -3,7 | 5,2 | 6,0 |
| Economías emergentes y en desarrollo de Europa | -2,8 | 4,0 | 3,9 |
| Rusia | -3,6 | 3,0 | 3,9 |
| América Latina y el Caribe | -7,4 | 4,1 | 2,9 |
| Brasil | -4,5 | 3,6 | 2,6 |
| México | -8,5 | 4,3 | 2,5 |
| Oriente Medio y Asia Central | -3,2 | 3,0 | 4,2 |
| Arabia Saudita | -3,9 | 2,6 | 4,0 |
| África subsahariana | -2,6 | 3,2 | 3,9 |
| Nigeria | -3,2 | 1,5 | 2,5 |
| Sudáfrica | -7,5 | 2,8 | 1,4 |
| Partida informativa | | | |
| Países en desarrollo de bajo ingreso | -0,8 | 5,1 | 5,5 |

Fuente: FMI, Actualización de las *Perspectivas de la economía mundial*, enero de 2021.

Nota: En el caso de India, los datos y pronósticos están basados en el ejercicio fiscal; el ejercicio 2020/2021 comienza en abril de 2020. Las proyecciones de crecimiento de India son -7,6% en 2020 y 11,0% en 2021 con base en el año civil.



GOBIERNO DEL ESTADO LIBRE
Y SOBERANO DE GUERRERO
PODER EJECUTIVO

1.2. Panorama Económico Nacional.

Debido a que el fenómeno del COVID-19 afecta a casi todo el hemisferio, México al igual que otras naciones sufre los estragos tanto en la salud de sus habitantes, como en su economía. La capacidad de resiliencia será lo que determine el tiempo y la forma de recuperación en el país, conscientes de que la pérdida de vidas humanas es irreparable.

Conforme a la última encuesta realizada por expertos del sector privado para el Banco de México, la economía nacional en el año que transcurre tendrá un crecimiento, en términos del Producto Interno Bruto (PIB), de entre 3.89%, cifra que comparada con el -8.5% que se estima obtuvo en el año 2020, representará un gran estímulo para los sectores productivos nacionales.

En abono de lo que se afirma en el párrafo anterior, existen factores que pueden contribuir positivamente, como es el caso del control en el índice inflacionario, que en el año precedente se mantuvo dentro de la meta establecida por el Banco de México, es decir entre el 3.0% y el 4.0% y que para el año en curso se calcula cierre en 3.89%. Otro factor importante, es el tratado comercial con Estados Unidos y Canadá (T-MEC); Igual importancia representa, el monto creciente de las remesas enviadas por los trabajadores mexicanos desde el extranjero, entre otros renglones que pueden fortalecer la economía del país.

Por otra parte, también existen graves riesgos, como es la relación comercial con la nueva administración de gobierno de los Estados Unidos; Una caída importante en los precios de los hidrocarburos, o que se amplíe en el tiempo la pandemia generada del coronavirus SAR-Cov-2.



1.3. Panorama Económico Estatal.

En consecuencia, de lo que sucede a la economía nacional, sus efectos se reproducen en el ámbito estatal con mayor fuerza, debido a la notable dependencia que se tiene de la federación, particularmente en el aspecto financiero, un ejemplo es el rezago en la instalación de infraestructura general a esta entidad guerrerense, como son carreteras, escuelas o centros de salud.

Lo antes expuesto se manifiesta con la pandemia generada por el COVID-19, donde la emergencia para atender a las personas contagiadas, ha hecho necesario habilitar instalaciones y apresurar la construcción o terminación de algunas que estaban en proceso desde años anteriores. Lo propio ha sucedido con el recorte de recursos financieros a diversos programas, que estaban previstos por el gobierno federal.

Sin embargo y no obstante las limitaciones, tanto materiales como económicas, el Estado de Guerrero, aún que en forma más lenta continúa avanzando, una muestra de ello son los datos publicados por el INEGI en su comunicado de prensa número 658/20 del 27 de diciembre de 2020, cuadro 5, relativo a la población y tasas complementarias de ocupación y desocupación por entidad federativa durante el primer trimestre de 2020, en donde esta entidad suriana presentaba un índice de población desocupada del 1.5%, mientras que el promedio nacional fue del 3.4%.



GOBIERNO DEL ESTADO LIBRE
Y SOBERANO DE GUERRERO

PODER EJECUTIVO

**POBLACIÓN Y TASAS COMPLEMENTARIAS DE OCUPACIÓN Y DESOCUPACIÓN
POR ENTIDAD FEDERATIVA DURANTE EL PRIMER TRIMESTRE DE 2020**

| Entidad Federativa | Población | | Tasa de: | | | | | | | | |
|---------------------------------|------------|-----------------|----------------------------------|---------------------------------|---|----------------------------------|--|---------------------------------|---|---|--|
| | Ocupada | Desocu- pada | Partici- pación ^{1/} | Desocu- pación ^{2/} | Ocupación Parcial y Desocu- pación ^{2/} | Presión General ^{2/} | Trabajo Asala- riado ^{3/} | Subocu- pación ^{3/} | Condiciones Críticas de Ocupación ^{3/} | Informa- lidad Laboral 1 ^{3/} | Ocupación en el Sector Informal 1 ^{3/} |
| | (Personas) | | (Porcentaje) | | | | | | | | |
| Nacional | 55,352,304 | 1,976,060 | 59.9 | 3.4 | 9.3 | 7.0 | 65.1 | 8.5 | 22.6 | 56.1 | 27.6 |
| Aguascalientes | 583,762 | 20,040 | 59.5 | 3.3 | 6.2 | 5.8 | 76.9 | 3.3 | 16.5 | 40.9 | 19.4 |
| Baja California | 1,667,966 | 38,358 | 61.3 | 2.2 | 5.4 | 3.9 | 72.0 | 3.0 | 24.3 | 38.3 | 18.2 |
| Baja California Sur | 434,348 | 17,599 | 68.4 | 3.9 | 11.0 | 10.4 | 71.4 | 13.3 | 12.4 | 38.9 | 17.9 |
| Campeche | 435,961 | 12,364 | 61.9 | 2.8 | 10.8 | 8.2 | 58.2 | 10.4 | 28.5 | 62.0 | 25.5 |
| Coahuila de Zaragoza | 1,318,686 | 65,409 | 59.0 | 4.7 | 10.0 | 8.6 | 78.9 | 5.3 | 18.2 | 34.6 | 19.3 |
| Colima | 384,955 | 12,327 | 66.4 | 3.1 | 10.9 | 6.1 | 67.6 | 6.7 | 14.3 | 50.9 | 18.6 |
| Chiapas | 2,068,483 | 55,562 | 56.4 | 2.6 | 7.6 | 10.0 | 44.9 | 11.9 | 46.0 | 73.1 | 24.3 |
| Chihuahua | 1,717,680 | 61,569 | 61.3 | 3.5 | 7.9 | 7.0 | 76.3 | 4.7 | 19.0 | 36.2 | 15.3 |
| Ciudad de México | 4,207,307 | 211,339 | 60.9 | 4.8 | 9.5 | 9.4 | 68.8 | 9.3 | 20.4 | 47.2 | 29.0 |
| Durango | 764,521 | 31,501 | 58.6 | 4.0 | 12.1 | 8.4 | 67.6 | 8.1 | 22.4 | 51.5 | 24.9 |
| Guanajuato | 2,525,501 | 93,276 | 60.1 | 3.6 | 10.0 | 6.4 | 69.7 | 11.8 | 24.5 | 54.2 | 27.0 |
| Guerrero | 1,537,120 | 23,604 | 59.1 | 1.5 | 8.3 | 4.6 | 47.0 | 7.4 | 30.1 | 77.6 | 36.2 |
| Hidalgo | 1,288,481 | 24,055 | 58.0 | 1.8 | 10.7 | 5.6 | 62.4 | 11.1 | 26.6 | 74.1 | 38.7 |
| Jalisco | 3,778,375 | 115,920 | 61.9 | 3.0 | 6.7 | 4.6 | 70.7 | 6.2 | 10.5 | 48.9 | 23.2 |
| Estado de México | 7,689,225 | 425,671 | 58.7 | 5.2 | 9.5 | 7.6 | 67.1 | 8.2 | 25.2 | 57.8 | 34.7 |
| Michoacán de Ocampo | 2,074,927 | 49,210 | 60.8 | 2.3 | 10.3 | 5.0 | 58.4 | 8.8 | 17.4 | 67.9 | 30.4 |
| Morelos | 873,059 | 17,471 | 56.5 | 2.0 | 6.3 | 3.9 | 63.2 | 3.7 | 17.4 | 66.0 | 32.6 |
| Nayarit | 618,344 | 23,710 | 65.9 | 3.7 | 13.5 | 8.1 | 59.7 | 12.1 | 19.4 | 61.9 | 25.6 |
| Nuevo León | 2,514,056 | 99,799 | 60.9 | 3.8 | 8.4 | 6.5 | 76.7 | 3.9 | 10.6 | 36.5 | 20.8 |
| Oaxaca | 1,766,690 | 30,743 | 60.4 | 1.7 | 11.8 | 6.5 | 44.2 | 15.8 | 29.5 | 79.0 | 39.2 |
| Puebla | 2,847,348 | 83,207 | 60.8 | 2.8 | 8.3 | 6.2 | 57.6 | 8.1 | 26.7 | 71.0 | 31.6 |
| Querétaro | 893,666 | 32,954 | 56.6 | 3.6 | 6.9 | 5.2 | 69.2 | 2.7 | 13.6 | 41.8 | 16.8 |
| Quintana Roo | 851,473 | 25,607 | 65.2 | 2.9 | 8.5 | 5.4 | 68.3 | 6.8 | 18.2 | 47.1 | 20.9 |
| San Luis Potosí | 1,230,552 | 25,479 | 58.1 | 2.0 | 9.1 | 5.1 | 65.2 | 7.0 | 21.1 | 55.8 | 24.5 |
| Sinaloa | 1,391,542 | 40,125 | 60.3 | 2.8 | 8.2 | 6.3 | 65.6 | 6.3 | 14.5 | 51.1 | 21.3 |
| Sonora | 1,430,748 | 64,973 | 62.8 | 4.3 | 11.0 | 9.2 | 72.6 | 6.3 | 17.7 | 45.6 | 20.2 |
| Tabasco | 1,031,968 | 57,702 | 59.5 | 5.3 | 12.9 | 13.8 | 63.5 | 14.2 | 25.5 | 63.1 | 28.9 |
| Tamaulipas | 1,646,601 | 52,920 | 60.2 | 3.1 | 11.0 | 8.6 | 70.3 | 11.8 | 27.7 | 46.1 | 22.6 |
| Tlaxcala | 594,706 | 24,242 | 61.5 | 3.9 | 11.0 | 11.5 | 64.2 | 16.1 | 32.5 | 72.7 | 41.5 |
| Veracruz de Ignacio de la Llave | 3,431,708 | 95,280 | 55.4 | 2.7 | 9.9 | 6.1 | 58.0 | 10.8 | 28.2 | 67.6 | 31.8 |
| Yucatán | 1,086,089 | 21,992 | 64.6 | 2.0 | 12.3 | 5.6 | 63.2 | 7.4 | 25.1 | 60.6 | 31.0 |
| Zacatecas | 646,456 | 22,052 | 58.2 | 3.3 | 13.2 | 7.2 | 63.1 | 13.7 | 18.6 | 61.0 | 22.0 |

Nota: Los datos de la ENOE están ajustados a las proyecciones demográficas del Consejo Nacional de Población (CONAPO), 2010-2050, publicadas el 16 de abril de 2013.

^{1/} Población Económicamente Activa como porcentaje de la población de 15 años y más.

^{2/} Porcentaje respecto a la Población Económicamente Activa.

^{3/} Porcentaje respecto a la Población Ocupada. Por construcción, los indicadores de la Encuesta Nacional de Ocupación y Empleo que involucran a la población ocupada u otra variable clasificada en rangos de salarios mínimos son sensibles a los cambios en dichos salarios.

Fuente: INEGI.



GOBIERNO DEL ESTADO LIBRE
Y SOBERANO DE GUERRERO

PODER EJECUTIVO

1.4. POLITICA FISCAL

La política Fiscal del Estado de Guerrero se ha enfocado en alcanzar la modernización de la administración tributaria estatal, cuyo eje prioritario ha sido el cumplimiento voluntario, la facilidad de cumplimiento a través de medios electrónicos o bancarios y el servicio al contribuyente con el objetivo de que el Estado recaude con eficiencia y eficacia, sin que eso implique crear nuevos impuestos o aumentar los existentes.

Así mismo, a través de la coordinación fiscal y colaboración administrativa, se ha enfocado a aumentar la recaudación local permitiendo incrementar los recursos por participaciones federales e incentivos económicos por actos de fiscalización, sin que esto último violente los derechos humanos, la proporcionalidad, y la equidad fiscal.

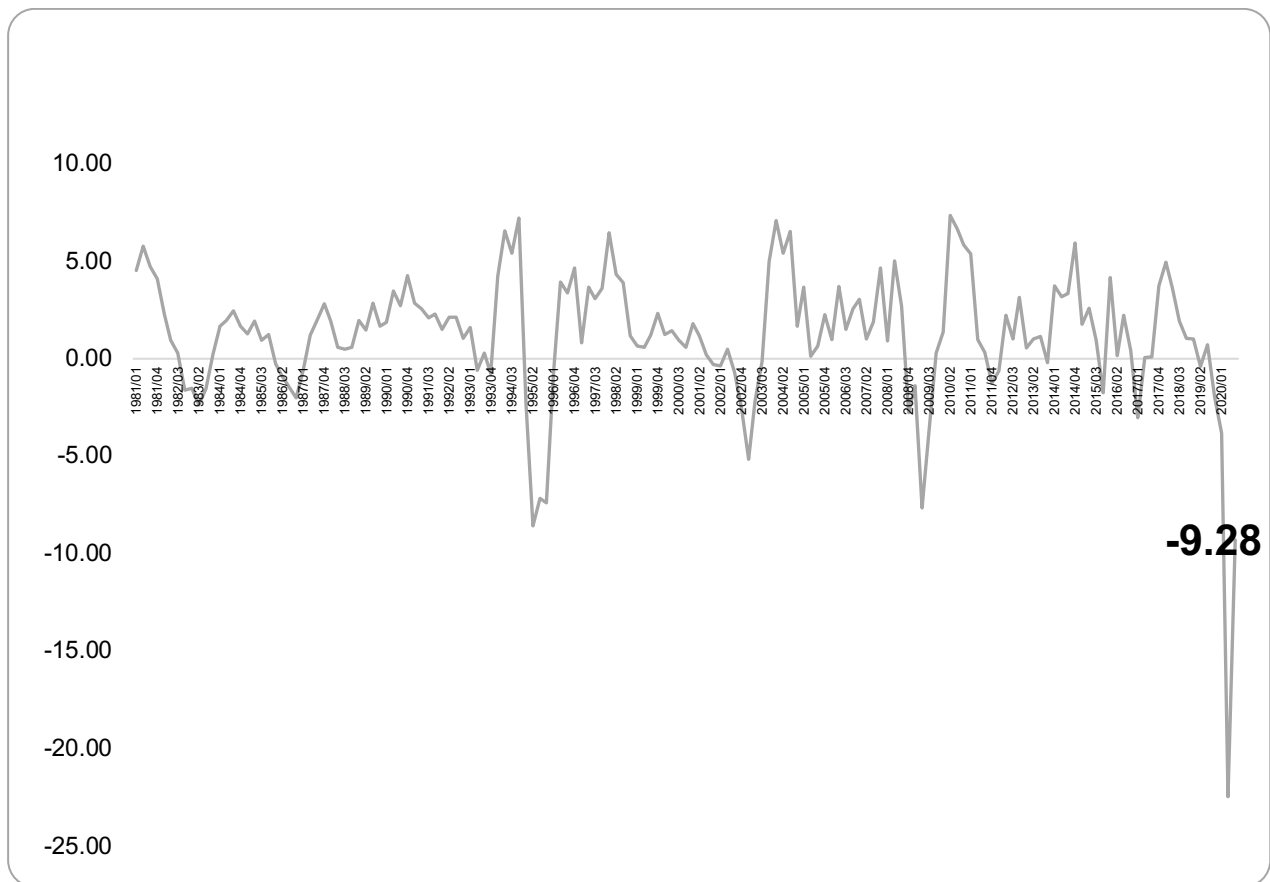
Los resultados de las finanzas públicas del Estado están en línea con lo aprobado en la Ley de Ingresos del Estado para el ejercicio fiscal 2020. Sin embargo, los efectos simultáneos de la emergencia sanitaria generada por el COVID-19 afectó en definitiva las expectativas que se tenían al inicio del año.



GOBIERNO DEL ESTADO LIBRE
Y SOBERANO DE GUERRERO
PODER EJECUTIVO

El Indicador Trimestral de la Actividad Económica Estatal (ITAAE), ofrece un panorama de la situación y evolución económica del Estado en el corto plazo. En el Tercer Trimestre del 2020 el ITAAE de Guerrero tuvo una disminución anual de -9.28%, respecto al mismo trimestre del 2019.

Gráfica 1. ITAAE del Estado de Guerrero al tercer trimestre de 2020 Serie desestacionalizada



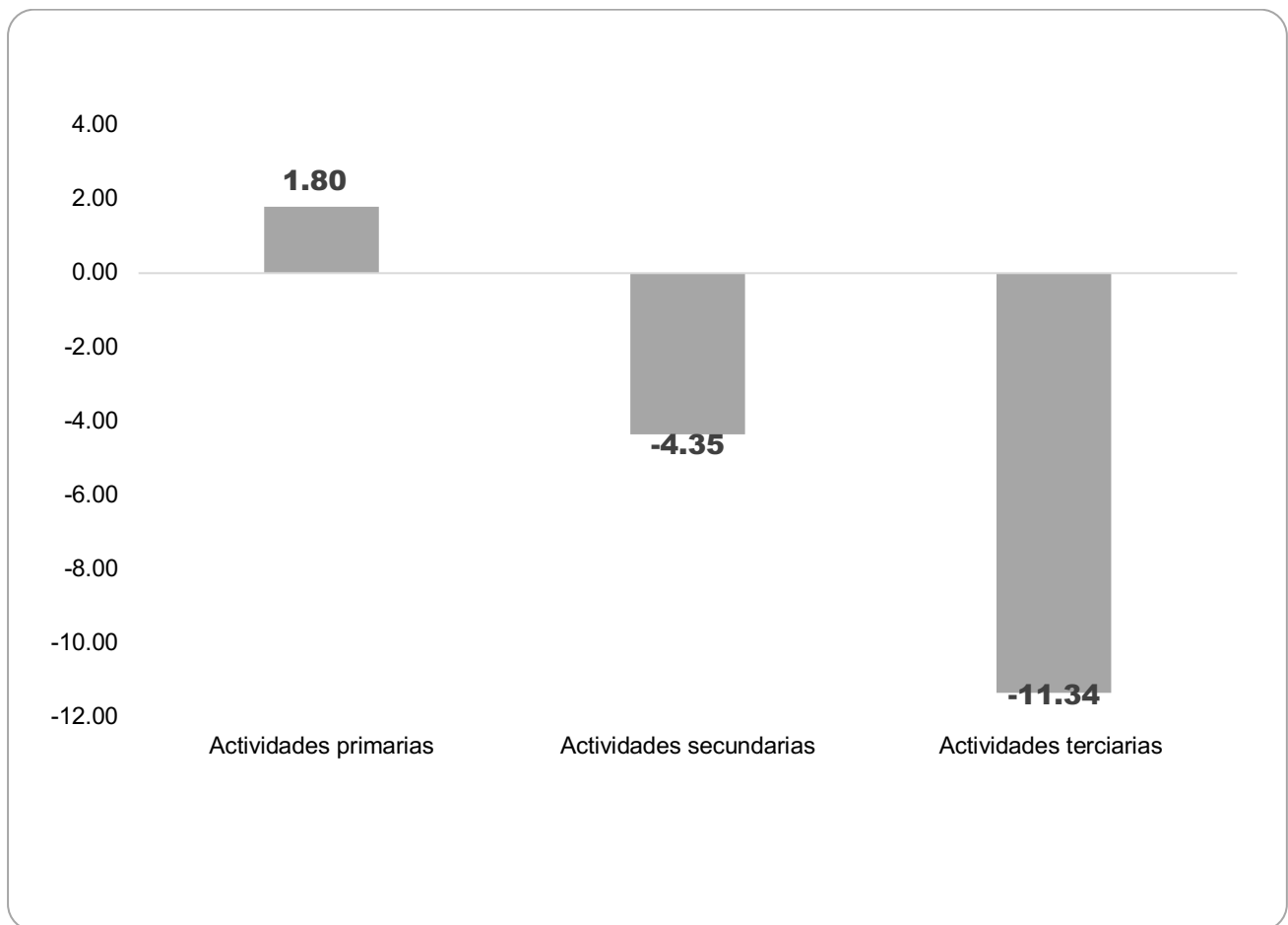


GOBIERNO DEL ESTADO LIBRE
Y SOBERANO DE GUERRERO

PODER EJECUTIVO

Al tercer trimestre de 2020, por actividades económicas, las primarias crecieron en 1.80%; las secundarias cayeron en -4.35% y; las terciarias en -11.34%.

Gráfica 2. ITAEE por actividades económicas, tercer trimestre de 2020. Series originales



Fuente: Banco de Información Económica, (BIE) INEGI.



GOBIERNO DEL ESTADO LIBRE
Y SOBERANO DE GUERRERO

PODER EJECUTIVO

2. Ingresos Presupuestarios.



GOBIERNO DEL ESTADO LIBRE
Y SOBERANO DE GUERRERO

PODER EJECUTIVO

2.1. Ingresos Presupuestarios.

La Ley número 444 de ingresos del Estado de Guerrero para el Ejercicio Fiscal 2020, se integró de la siguiente manera: por ingresos de Gestión se estimaron 1,798,069.1 (Miles de pesos) y por Ingresos Federales 60,008,001.3 (Miles de pesos) como se observa en la Tabla 1. En total se contemplaron ingresos por el orden de los 61 mil 806 millones 70.4 mil pesos.

Tabla 1. Ingresos del Estado de Guerrero para el Ejercicio Fiscal 2020

| Rubro | Ingresos (Miles de pesos) | % |
|---------------------|------------------------------|----------------|
| Ingresos de Gestión | 1,798,069.1 | 2.91% |
| Ingresos Federales | 60,008,001.3 | 97.09% |
| Total: | 61,806,070.4 | 100.00% |

Fuente: Departamento de Control de Control de Ingresos de la Subsecretaría de Ingresos de SEFINA.

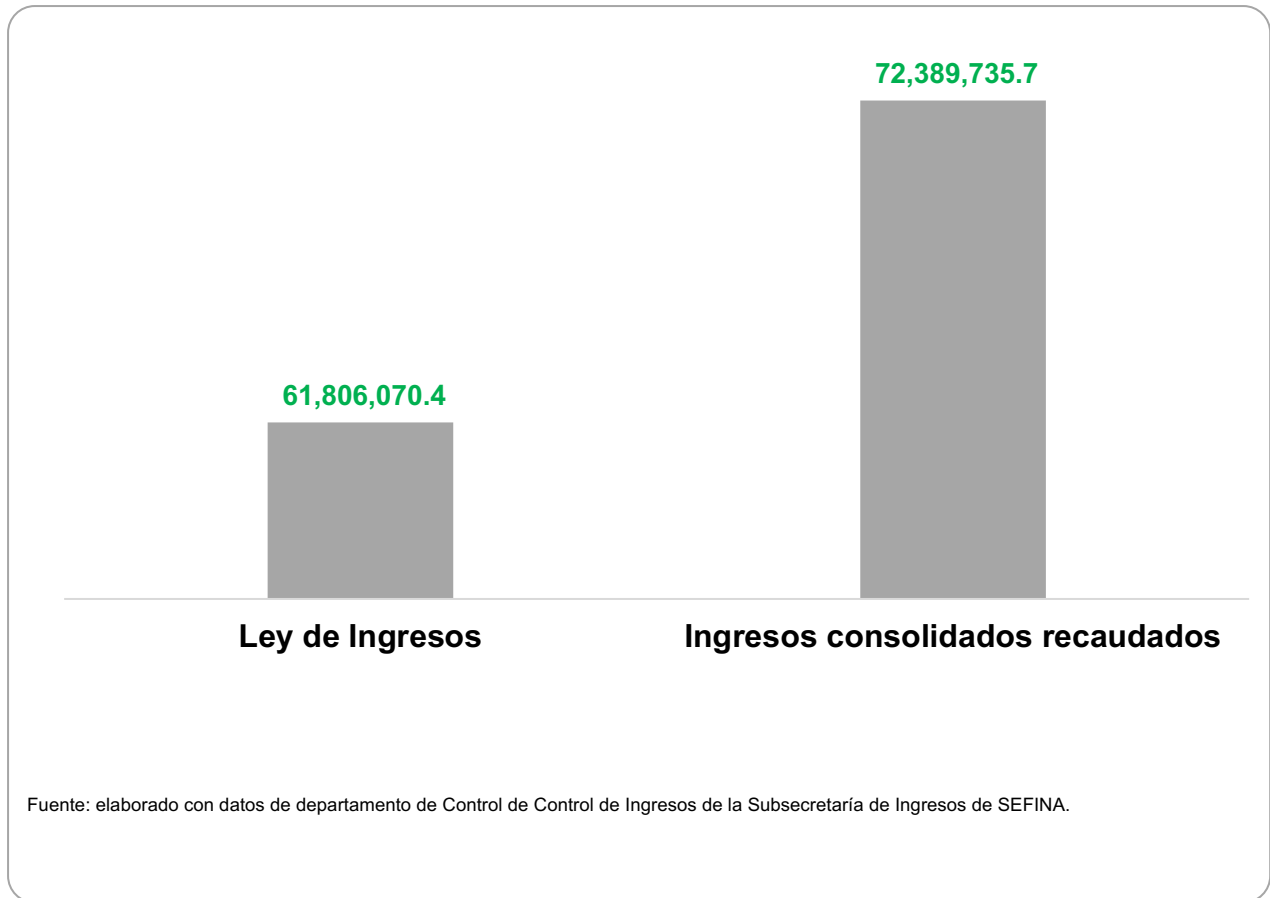


GOBIERNO DEL ESTADO LIBRE
Y SOBERANO DE GUERRERO

PODER EJECUTIVO

Durante el Cuarto trimestre de 2020, los ingresos consolidados recaudados del Estado se ubicaron en 72 mil 389 millones 735.7 mil pesos. Este monto representa el 117.1% respecto a lo estimado en la Ley de Ingresos 2020 por un monto de 61 mil 806 millones 70.4 mil pesos.

Gráfica 3. Ingresos consolidados recaudados vs ley de ingresos 2020





GOBIERNO DEL ESTADO LIBRE
Y SOBERANO DE GUERRERO

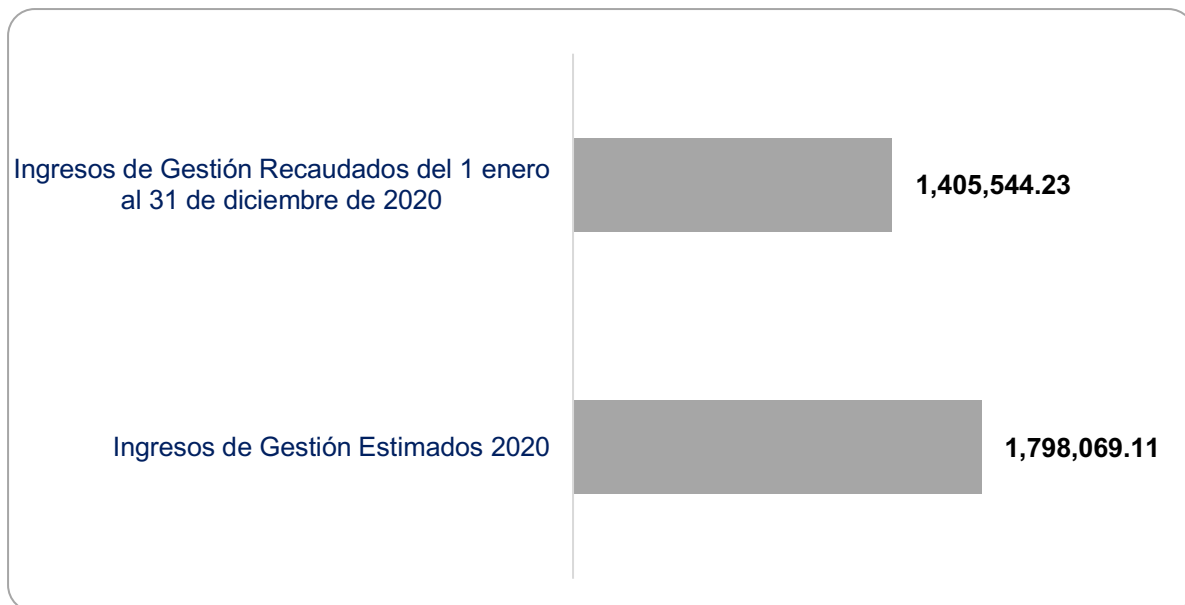
PODER EJECUTIVO

2.1.1. Ingresos de Gestión.

Los ingresos de Gestión están integrados por: Impuestos, Derechos, Productos y Aprovechamientos. Los impuestos y derechos corresponden a ingresos Tributarios (que son aquellos que se reciben por parte de los ciudadanos o residentes en el Estado) y, los Productos y Aprovechamientos corresponden a los Ingresos no tributarios.

Al cierre del año 2020 (1° de enero al 31 de diciembre), la recaudación por Ingresos de Gestión Recaudados ascendió a 1,405,544.23 (miles de pesos), dicha cifra representa el 78.17% del Ingreso de Gestión estimado en la Ley de Ingresos 2020 del Estado.

Gráfica 4. Ingresos de Gestión estimados 2020 vs Ingresos de Gestión recaudados al cierre del periodo (miles de pesos)



Fuente: Elaboración propia con datos del Departamento de Control de Ingresos, de la Subsecretaría de Ingresos de SEFINA.



GOBIERNO DEL ESTADO LIBRE
Y SOBERANO DE GUERRERO
PODER EJECUTIVO

La evolución de los Ingresos de Gestión, respecto con los estimados en la Ley de Ingresos del Estado de Guerrero muestran el siguiente comportamiento (Véase Tabla 2):

- a. En impuestos el monto recaudado ascendió al 84.10% respecto a los impuestos estimados en la Ley de Ingresos 2020 del Estado de Guerrero (LIEG).
- b. En derechos el monto recaudado ascendió al 65.15%, respecto a lo estimado en la (LIEG).
- c. En productos la recaudación representó el 38.07%, respecto a lo estimado en la (LIEG).
- d. En aprovechamientos el monto recaudado representó el 40.56%, respecto a lo estimado en la (LIEG).

Tabla 2. Ingresos de Gestión Estimados vs enero-diciembre recaudado del año 2020 (Miles de pesos).

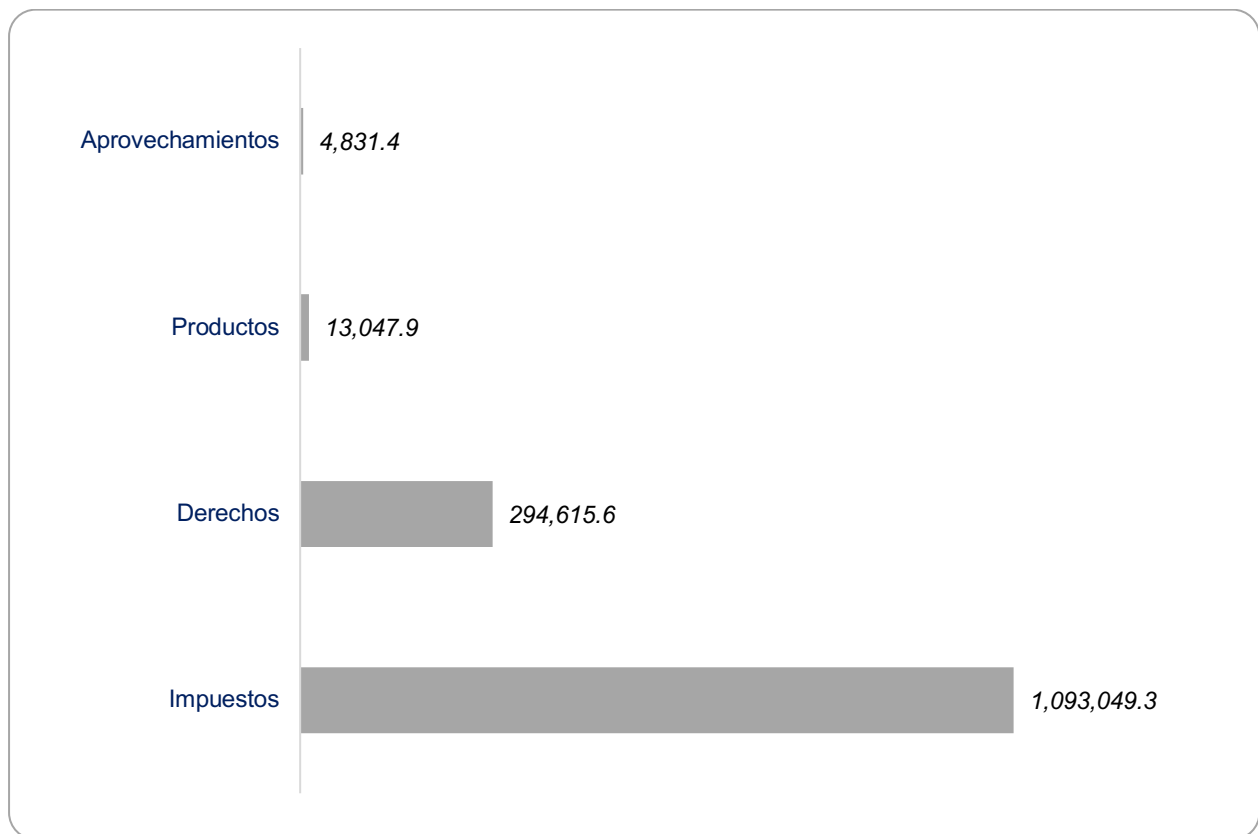
| Ingresos | | | | | | |
|-------------------|-------------|----------------------------|-------------|-------------|-------------|------------|
| Rubro de Ingresos | Estimado | Ampliaciones y Reducciones | Modificado | Devengado | Recaudado | Diferencia |
| | (1) | (2) | (3=1+2) | (4) | (5) | (6=5-1) |
| Impuestos | 1,299,656.5 | -206,607.2 | 1,093,049.3 | 1,093,049.3 | 1,093,049.3 | -206,607.2 |
| Derechos | 452,225.2 | -157,609.6 | 294,615.6 | 294,615.6 | 294,615.6 | -157,609.6 |
| Productos | 34,275.7 | -21,227.8 | 13,047.9 | 13,047.9 | 13,047.9 | -21,227.8 |
| Aprovechamientos | 11,911.7 | -7,080.3 | 4,831.4 | 4,831.4 | 4,831.4 | -7,080.3 |



GOBIERNO DEL ESTADO LIBRE
Y SOBERANO DE GUERRERO
PODER EJECUTIVO

Lo recaudado por impuestos fue de 1,093,049.3 (miles de pesos) monto que representa el 77.8% del total de los ingresos de gestión recaudados. Por concepto de derechos por servicios que presta el Estado en funciones de derecho público, se recaudaron 294,615.6 miles de pesos, lo que representa un 21.0% del total de los ingresos de gestión recaudados.

Gráfica 5. Fuentes de ingresos recaudados al cierre del periodo enero-diciembre del 2020 (Miles de pesos)



Fuente: Elaboración propia con datos del Departamento de Control de Ingresos, de la Subsecretaría de Ingresos de SEFINA



GOBIERNO DEL ESTADO LIBRE
Y SOBERANO DE GUERRERO
PODER EJECUTIVO

Respecto a los Productos, la recaudación fue de 13,047.9 (miles de pesos) que representa un 0.9% del total de los ingresos de gestión recaudados. Mientras que, los recursos captados por concepto de Aprovechamientos, registraron una recaudación de 4,831.4 (miles de pesos) lo que representa un 0.3% del total de los ingresos de gestión recaudados (Véase Gráfica 5).

2.1.2. Ingresos de origen federal.

Los ingresos de origen Federal están constituidos por los Fondos de Participaciones Federales (Ramo 28), Aportaciones Federales (Ramo 33) y las transferencias que previo convenio con la federación son ministradas al Estado, entre las cuales podemos mencionar los provenientes del Ramo 23 Previsiones Salariales y Económicas, Ramo 21 de Promoción y Desarrollo Turístico, Ramo 16 Medio Ambiente y Recursos Naturales, Ramo 12 Salud, Ramo 11 Educación Pública.

Al cierre del año 2020, los recursos de origen federal ascendieron a 70,984,191.46 (miles de pesos) monto que equivale a 118.29% de lo estimado en la Ley de Ingresos del Estado de Guerrero 2020.



**GOBIERNO DEL ESTADO LIBRE
Y SOBERANO DE GUERRERO**
PODER EJECUTIVO

Tabla 1. Estado Analítico de Ingresos Federales (Miles de pesos)

| Concepto | Ingreso | | Variación |
|---|----------------------|----------------------|----------------|
| | Estimado | Recaudado | Avance % |
| Participaciones | 21,503,237.41 | 19,685,574.86 | 91.55% |
| Fondo General de Participaciones | 16,648,845.95 | 15,239,476.20 | 91.53% |
| Fondo de Fomento Municipal (FOMUN) | 692,835.57 | 609,456.66 | 87.97% |
| Fondo de Fiscalización | 708,698.93 | 648,570.65 | 91.52% |
| Fondo de Compensación | 619,636.21 | 448,604.19 | 72.40% |
| Impuesto Especial s/Prod. y Servicios (I.E.P.S.) | 334,465.72 | 234,180.76 | 70.02% |
| Gasolinas y Diésel | 435,029.47 | 371,747.29 | 85.45% |
| Fondo de ISR | 1,423,515.83 | 1,870,782.49 | 131.42% |
| Incentivos Economicos: | 640,209.72 | 262,756.62 | 41.04% |
| Fondo de Compensacion del ISAN | 23,362.79 | 23,364.10 | 100.01% |
| Impuesto Sobre Automoviles Nuevos (ISAN) | 91,234.71 | 59,813.46 | 65.56% |
| Fondo de Compensación de Repecos e Intermedios | 22,113.87 | 24,017.82 | 108.61% |
| Otros Incentivos | 503,498.35 | 155,561.25 | 30.90% |
| Aportaciones | 36,476,962.72 | 37,831,526.10 | 103.71% |
| Fondo de Aportaciones para la Nómina Educativa y Gasto Operativo | 18,144,276.78 | 19,007,326.23 | 104.76% |
| Fondo de Aportaciones para los Servicios de Salud | 5,287,190.26 | 5,291,673.82 | 100.08% |
| Fondo de Aportaciones para la Infraestructura Social | 7,096,817.51 | 7,585,289.53 | 106.88% |
| Fondo de Aportaciones para el Fortalecimiento de los Municipios y de las Demarcaciones Territoriales del Distrito Federal | 2,474,826.72 | 2,474,955.13 | 100.01% |
| Fondo de Aportaciones Múltiples | 1,093,362.83 | 1,078,956.32 | 98.68% |
| Fondo de Aportaciones para la Educación Tecnológica y de Adultos | 260,615.58 | 265,794.13 | 101.99% |
| Fondo de Aportaciones para la Seguridad Pública de los Estados y del Distrito Federal | 201,664.23 | 212,549.12 | 105.40% |
| Fondo de Aportaciones para el Fortalecimiento de las Entidades Federativas | 1,918,208.81 | 1,914,981.82 | 99.83% |
| Convenios | 2,027,801.20 | 11,010,308.09 | 542.97% |
| Convenios de Protección Social en Salud | - | 2,903,829.70 | n.s. |
| Convenios de Descentralización | - | - | n.s. |
| Convenios de Reasignación | - | - | n.s. |
| Otros Convenios y Subsidios | 2,027,801.20 | 8,106,478.40 | 399.77% |
| Transferencias, Asignaciones, Subsidios, Subvenciones, y Pensiones y Jubilaciones | - | 6,782.39 | n.s. |
| Transferencias, Asignaciones, Subsidios, Subvenciones, y Pensiones y Jubilaciones | - | 6,782.39 | n.s. |
| Ingresos derivados de Financiamientos | - | 2,450,000.00 | n.s. |
| Ingresos derivados de Financiamientos | - | 2,450,000.00 | n.s. |
| TOTAL. | 60,008,001.33 | 70,984,191.46 | 118.29% |

Fuente: Departamento de Control de Ingresos de la Subsecretaría de Ingresos de SEFINA



GOBIERNO DEL ESTADO LIBRE
Y SOBERANO DE GUERRERO
PODER EJECUTIVO

Observando lo siguiente:

1. De Participaciones Federales, se obtuvo un avance en la recaudación del 91.55% en relación con la Ley de ingresos 2020.
2. Las Aportaciones del Ramo 33, ascendieron a 37,831,526.10 (miles de pesos) lo que representa un avance en la recaudación del 103.71% respecto a la iniciativa de la Ley de Ingresos 2020.
3. En los Convenios, se registraron 11,010,308.09 (miles de pesos) monto que representa un avance en la recaudación del 542.97% en relación a lo estimado en la iniciativa de la Ley de Ingresos 2020.
4. Respecto a las Transferencias, asignaciones, subsidios, subvenciones, y pensiones y jubilaciones, se registraron 6,782.39 (miles de pesos).
5. Sobre Ingresos derivados de financiamiento, se registraron 2,450,000 (miles de pesos).

2.1.3. Participaciones Federales.

Las participaciones federales transferidas por la Federación a nuestro Estado conforme a lo estipulado en el Convenio de Adhesión del Sistema Nacional de Coordinación Fiscal, mediante el cual y apoyado por los ingresos recaudados por el Estado permiten operar a las entidades públicas del país; los recursos percibidos al cierre del periodo que se informa fueron 19,685,574.9 (miles de pesos), logrando con esto un avance en la recaudación del 91.55% en relación con la Ley de ingresos 2020.



GOBIERNO DEL ESTADO LIBRE
Y SOBERANO DE GUERRERO
PODER EJECUTIVO

Dentro de los cuales, los recursos captados por concepto de Fondo General de participaciones, registró un monto recaudado de 15,239,476.2 (miles de pesos), lo que representa un porcentaje de avance del 91.53% con respecto al presupuesto en la Ley de Ingresos 2020.

Con respecto al concepto, Fondo de Fomento Municipal se recibió un monto de 609,456.7 (miles de pesos), con un porcentaje de avance de 87.97% del presupuesto estimado en la Ley de Ingresos 2020.

2.1.4. Aportaciones Federales.

Los recursos que son transferidos por la Federación por concepto del Ramo 33, ascendieron a 37,831,526.10 (miles de pesos), monto que representa un avance en la recaudación del 103.71% con respecto del total de los ingresos presupuestados que provienen de la Federación; éste recurso está integrado por las transferencias federales de conformidad a lo establecido en la Ley de Coordinación Fiscal y a los rendimientos financieros generados.

Respecto al Fondo para la Operación de la Nómina Educativa y Gasto Operativo, el monto recaudado fue de 19,007,326.23 (miles de pesos) que representa un avance en la recaudación del 104.76% respecto a lo estimado en la Ley de Ingresos 2020.

El Fondo para Servicios de Salud, registró una estimación de 5,287,190.26 (miles de pesos), y al cierre del periodo se obtuvo un monto captado de 5,291,673.82 (miles de



GOBIERNO DEL ESTADO LIBRE
Y SOBERANO DE GUERRERO
PODER EJECUTIVO

pesos), que representa un avance en la recaudación del 100.08% respecto a lo estimado en la Ley de Ingresos 2020.

Con respecto al rubro, Fondo para Infraestructura Social, se estimó un total de 7,096,817.51 (miles de pesos); y el monto recibido al cierre del periodo enero-diciembre del año 2020, fue de 7,585,289.53 (miles de pesos), que representa un avance en la recaudación del 106.88% respecto a lo estimado en la Ley de Ingresos 2020.

El Fondo para el Fortalecimiento de los Municipios se estimaron 2,474,826.72 (miles de pesos) y el monto recibido al cierre del periodo enero-diciembre del año 2020, fue de 2,474,955.13 (miles de pesos), representando un avance en la recaudación del 100.1% respecto de lo estimado.

Para el Fondo de Aportaciones Múltiples se estimaron 1,093,362.83 (miles de pesos) que representan el 3.0% con respecto al total del Ramo 33; al cierre del periodo en que se informa, se recibió por este concepto un total de 1,078,956.32 (miles de pesos) con un avance del 98.68%.

Para el Fondo de Aportaciones para la Educación Tecnológica y de Adultos se estimaron 260,615.58 (miles de pesos) y para el Fondo de Aportaciones para la Seguridad Pública de los Estados y del Distrito Federal 201,664.23 (miles de pesos). Con respecto al primero se recibió 265,794.13 (miles de pesos) lo que representa un avance 101.99% y, respecto al segundo, 212,549.12 (Miles de pesos) lo que representa un avance de 105.4%.



GOBIERNO DEL ESTADO LIBRE
Y SOBERANO DE GUERRERO

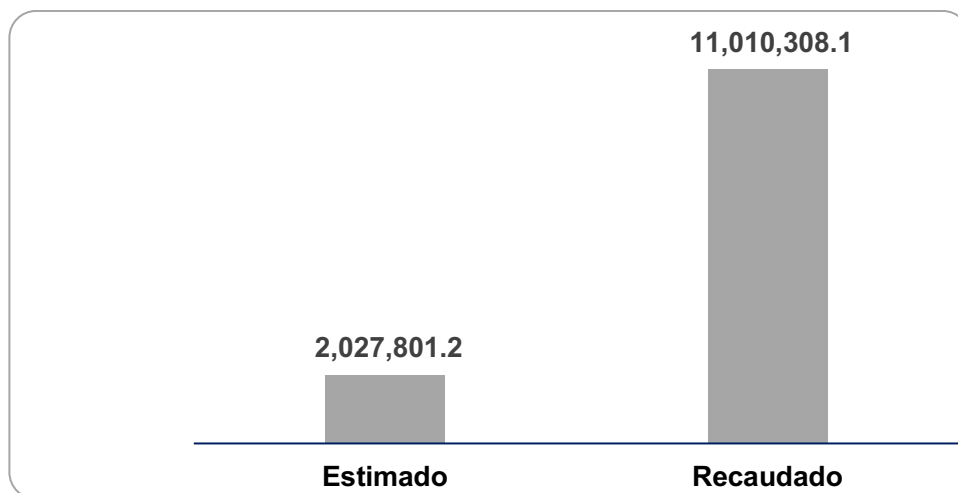
PODER EJECUTIVO

Para el Fondo de Aportaciones para el Fortalecimiento de las Entidades Federativas se estimaron 1,918,208.81 (miles de pesos); con respecto a este rubro se recibió un monto de 1,914,981.82 (miles de pesos) lo que representa un avance de 99.83% de los ingresos recaudados al cierre del periodo que se informa del año 2020.

2.1.5. Convenios o programas entre el Gobierno Federal y el Estado.

Referente a los recursos que vía convenios de reasignación la Federación transfiere al Estado, se estimaron 2,027,801.2 (miles de Pesos); con respecto a este rubro se recibió un monto de 11,010,308.09 (miles de pesos), lo que representa un porcentaje de avance total de 542.97% respecto de lo estimado en el ejercicio 2020.

Gráfica 6. Convenios de reasignación estimado en la ley de ingresos 2020 vs recaudado al cierre 2020 , Miles de



Fuente: Departamento de Control de Ingresos de la Subsecretaría de Ingresos de SEFINA



GOBIERNO DEL ESTADO LIBRE
Y SOBERANO DE GUERRERO

PODER EJECUTIVO

Respecto a los recursos destinados a fortalecer los servicios en los rubros de: educación, salud, deporte e infraestructura, cabe hacer mención que por su misma naturaleza, estos recursos no se encuentran sujetos a una asignación anual al Estado, dependen de ser contemplados en cada ejercicio dentro del Presupuesto de Egresos de la Federación y principalmente de la gestión que se realice oportunamente por parte del Estado, aunado a que la mayoría de estos programas conllevan una participación financiera con recursos propios de la entidad federativa.



GOBIERNO DEL ESTADO LIBRE
Y SOBERANO DE GUERRERO

PODER EJECUTIVO

3. Egresos Presupuestarios.



GOBIERNO DEL ESTADO LIBRE
Y SOBERANO DE GUERRERO

PODER EJECUTIVO

3.1. Egresos Presupuestarios.

Una de las prioridades de la administración del gobernador son las finanzas públicas, las cuales están dentro del Eje V, del Plan Estatal de Desarrollo 2016-2021, de impulsar un gobierno abierto y transparente, que base su actuar en la rendición de cuentas, la ética y el respeto a la ley.

La política de gasto se fundamentó en el Decreto número 447 del Presupuesto de Egresos del Estado de Guerrero para el ejercicio Fiscal 2020, donde se planteó para el ejercicio fiscal 2020 el conservar la estabilidad, disciplina y austeridad, con el fin de contar con fundamentos sólidos ante un entorno económico con incertidumbre; así como garantizar las medidas necesarias para poder alcanzar la sostenibilidad de las finanzas públicas. Tanto la política de ingresos como la de gasto están orientadas a generar Balances presupuestarios sostenibles, es decir, cuando al final del ejercicio fiscal y bajo el momento contable devengado, dicho balance sea mayor o igual a cero, asimismo ser congruentes con el plan estatal de desarrollo y los programas derivados de los mismos.



GOBIERNO DEL ESTADO LIBRE
Y SOBERANO DE GUERRERO

PODER EJECUTIVO

3.1.1. Consolidado del gasto.

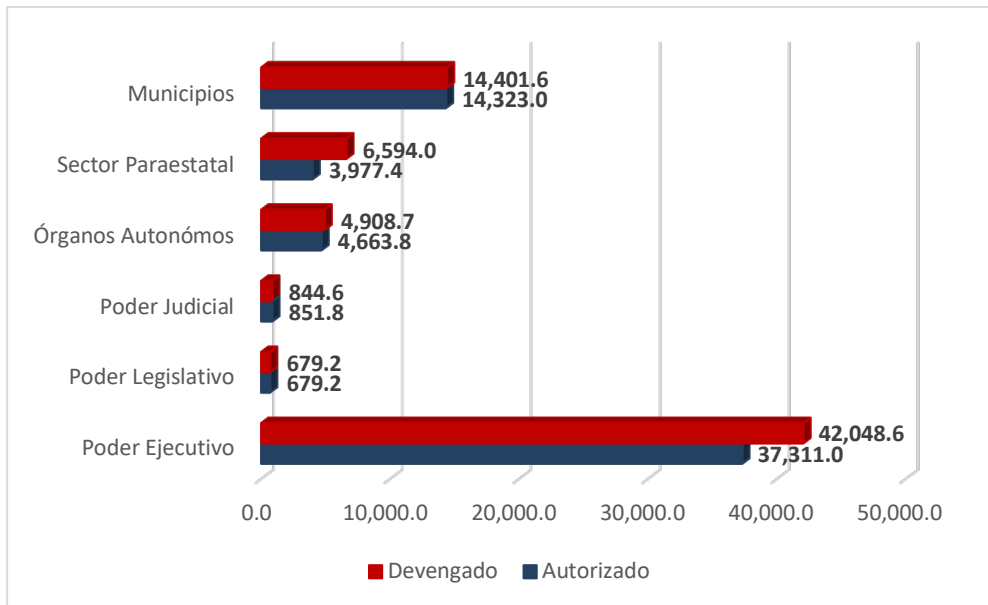
El gasto devengado total de la Administración Pública Estatal al período que se informa es de 69,476,624.3 miles de pesos, que representa un incremento del 12.4% al monto total autorizado en el Decreto número 447 del Presupuesto de Egresos del Estado de Guerrero para el ejercicio Fiscal 2020, de acuerdo con este cuadro:

**Gasto Consolidado
Ejercicio 2020
(miles de pesos)**

| Concepto | Presupuesto Autorizado | % | Presupuesto Devengado | % | Variaciones \$ | % |
|----------------------|------------------------|---------------|-----------------------|---------------|--------------------|---------------|
| Poder Ejecutivo | 37,310,966.7 | 60.4% | 42,048,601.1 | 60.5% | 4,737,634.4 | 61.8% |
| Poder Legislativo | 679,201.7 | 1.1% | 679,201.7 | 1.0% | 0.0 | 0.0% |
| Poder Judicial | 851,772.9 | 1.4% | 844,581.5 | 1.2% | -7,191.4 | -0.1% |
| Órganos Autónomos | 4,663,796.4 | 7.5% | 4,908,713.2 | 7.1% | 244,916.8 | 3.2% |
| Sector Paraestatal | 3,977,359.0 | 6.4% | 6,593,971.7 | 9.5% | 2,616,612.7 | 34.1% |
| Municipios | 14,322,973.7 | 23.2% | 14,401,555.1 | 20.7% | 78,581.4 | 1.0% |
| Total General | 61,806,070.4 | 100.0% | 69,476,624.3 | 100.0% | 7,670,553.9 | 100.0% |



GOBIERNO DEL ESTADO LIBRE
Y SOBERANO DE GUERRERO
PODER EJECUTIVO



3.1.2. Gasto Programable y No Programable.

Se mantuvo como premisa lo dispuesto en el Artículo 8° de la Ley de Disciplina Financiera de las Entidades Federativas y los Municipios, el cual señala que:

“Toda propuesta de aumento o creación de gasto del Presupuesto de Egresos, deberá acompañarse con la correspondiente iniciativa de ingreso o compensarse con reducciones en otras previsiones de gasto. No procederá pago alguno que no esté comprendido en el Presupuesto de Egresos, determinado por ley posterior o con cargo a Ingresos excedentes. La Entidad Federativa deberá revelar en la Cuenta Pública y en los informes que periódicamente entreguen a la Legislatura local, la fuente de ingresos



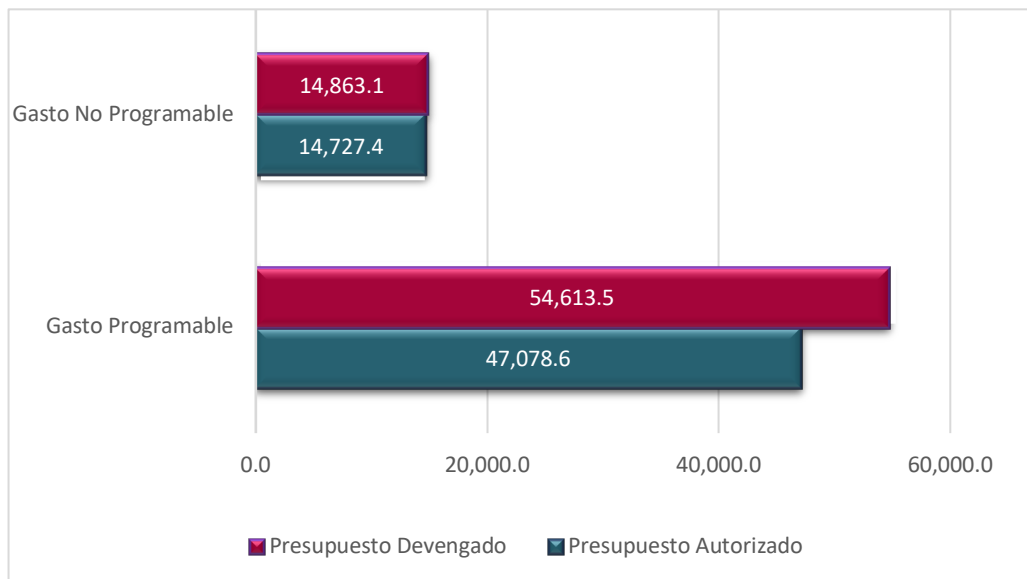
GOBIERNO DEL ESTADO LIBRE
Y SOBERANO DE GUERRERO

PODER EJECUTIVO

con la que se haya pagado el nuevo gasto, distinguiendo el Gasto etiquetado y no etiquetado”.

El Gasto Programable comprende tanto el Gasto Corriente como el de Capital, así como las transferencias a Poderes, Órganos Autónomos y Organismos Públicos Descentralizados, asimismo las transferencias a las Secretarías de Salud y Educación.

El Gasto No Programable comprende las transferencias por concepto de Participaciones y Aportaciones Federales a Municipios, así como las amortizaciones, intereses, gastos de la deuda pública y de los adeudos de ejercicios anteriores.

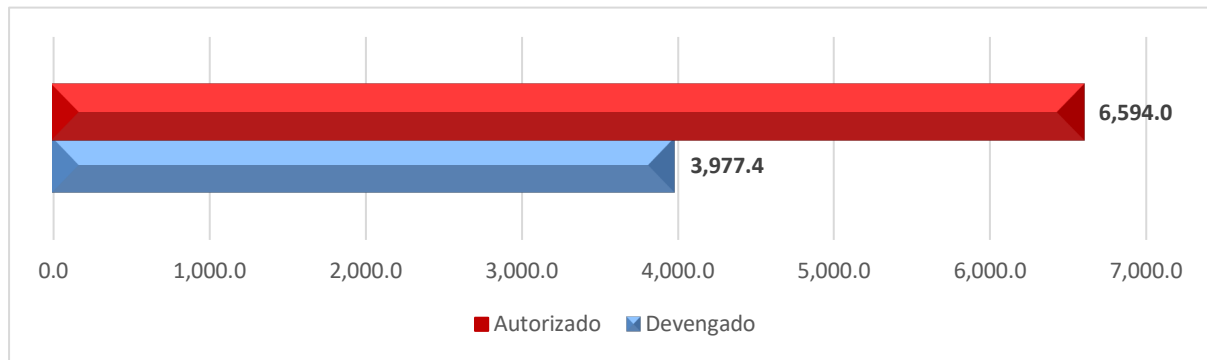




Gobierno Municipal.

El Gobierno del Estado, invariablemente ha procurado transferir a los municipios de manera ágil y directa, sin más limitaciones ni restricciones, incluyendo las de carácter administrativo, en tiempo y forma los recursos que la Federación autoriza provenientes de los Ramos 33 y 28, para contribuir a la satisfacción de las necesidades que la población demanda, algunos municipios fueron beneficiados por el Ramo 04 Fortaseg.

En el ejercicio fiscal 2020, se devengaron recursos por la cantidad de 14,401,555.1 miles de pesos.



Las transferencias de recursos por concepto de Participaciones Federales a Municipios se integran por: el Fondo General de Participaciones, el Impuesto sobre Tenencia o Uso de Vehículos, Especiales sobre Productos y Servicios, Sobre Automóviles Nuevos, Fondo de Compensación ISAN, Fondo de Fiscalización, Fondo Común y Fondo de Fomento Municipal. En cuanto a las Aportaciones, se contemplan los Fondos Federales para la Infraestructura Social Municipal y para el Fortalecimiento de los Municipios.



**GOBIERNO DEL ESTADO LIBRE
Y SOBERANO DE GUERRERO**
PODER EJECUTIVO

Respecto a los recursos que fueron transferidos en cumplimiento a lo establecido en la Ley de Coordinación Fiscal y a la Ley del Sistema de Coordinación Hacendaria del Estado, la distribución se realizó de la siguiente manera:

**Distribución a los H. Ayuntamientos por concepto de Participaciones y Aportaciones Federales
Cuenta Pública del Ejercicio Fiscal 2020**

(Miles de Pesos)

| Concepto | Participaciones Federales | | Fondo de Aportaciones para la Infraestructura Social Municipal | | Fondo de Aportaciones para el Fortalecimiento de los Municipios | | Total |
|---|---------------------------|-------|--|-------|---|-------|-------------|
| | | % | | % | | % | |
| M01 - Acapulco de Juárez | 1,407,022.4 | 27.8% | 703,352.3 | 10.6% | 567,853.6 | 22.9% | 2,678,228.3 |
| M02 - Acatepec | 39,757.1 | 0.8% | 200,491.3 | 3.0% | 25,531.6 | 1.0% | 265,780.1 |
| M03 - Ahuacutzingo | 27,431.2 | 0.5% | 75,790.7 | 1.1% | 18,813.4 | 0.8% | 122,035.3 |
| M04 - Ajuchitlán del Progreso | 39,813.4 | 0.8% | 107,323.7 | 1.6% | 26,711.9 | 1.1% | 173,849.0 |
| M05 - Alcozauca de Guerrero | 21,391.3 | 0.4% | 75,631.0 | 1.1% | 13,566.8 | 0.5% | 110,589.0 |
| M06 - Alpoyeca | 6,607.8 | 0.1% | 14,634.1 | 0.2% | 4,663.1 | 0.2% | 25,905.0 |
| M07 - Apaxtla de Castrejón | 21,672.7 | 0.4% | 27,283.3 | 0.4% | 7,816.6 | 0.3% | 56,772.6 |
| M08 - Arcelia | 44,878.3 | 0.9% | 55,544.7 | 0.8% | 21,999.1 | 0.9% | 122,422.0 |
| M09 - Atenango del Río | 13,820.4 | 0.3% | 21,865.7 | 0.3% | 6,115.8 | 0.2% | 41,802.0 |
| M10 - Atlamajalcingo del Monte | 6,270.4 | 0.1% | 27,592.9 | 0.4% | 3,835.8 | 0.2% | 37,699.1 |
| M11 - Atlixac | 40,823.0 | 0.8% | 105,736.9 | 1.6% | 19,061.3 | 0.8% | 165,621.3 |
| M12 - Atzac de Álvarez | 81,522.7 | 1.6% | 99,409.5 | 1.5% | 42,296.1 | 1.7% | 223,228.3 |
| M13 - Ayutla de los Libres | 80,377.8 | 1.6% | 205,014.8 | 3.1% | 48,834.3 | 2.0% | 334,226.9 |
| M14 - Azoyú | 16,954.7 | 0.3% | 38,186.8 | 0.6% | 10,412.6 | 0.4% | 65,554.1 |
| M15 - Benito Juárez | 17,542.2 | 0.3% | 25,623.6 | 0.4% | 10,729.9 | 0.4% | 53,895.6 |
| M16 - Buenavista de Cuéllar | 28,067.5 | 0.6% | 18,137.4 | 0.3% | 9,306.5 | 0.4% | 55,511.4 |
| M17 - Coahuayutla de José María Izazaga | 18,843.8 | 0.4% | 55,590.7 | 0.8% | 8,913.5 | 0.4% | 83,348.0 |
| M18 - Cochoapa el Grande | 16,653.3 | 0.3% | 118,190.6 | 1.8% | 12,929.4 | 0.5% | 147,773.3 |
| M19 - Cocula | 80,320.0 | 1.6% | 27,047.9 | 0.4% | 9,426.3 | 0.4% | 116,794.2 |
| M20 - Copala | 18,985.6 | 0.4% | 30,661.4 | 0.5% | 10,019.6 | 0.4% | 59,666.6 |
| M21 - Copalillo | 14,268.7 | 0.3% | 54,528.4 | 0.8% | 10,413.3 | 0.4% | 79,210.3 |
| M22 - Copanatoyac | 19,975.5 | 0.4% | 75,481.0 | 1.1% | 14,144.0 | 0.6% | 109,600.5 |
| M23 - Coyuca de Benítez | 96,970.3 | 1.9% | 124,180.1 | 1.9% | 53,450.5 | 2.2% | 274,600.9 |
| M24 - Coyuca de Catalán | 58,140.8 | 1.1% | 123,763.9 | 1.9% | 27,319.9 | 1.1% | 209,224.7 |
| M25 - Cuajinicuilapa | 36,883.6 | 0.7% | 57,703.1 | 0.9% | 19,099.2 | 0.8% | 113,685.9 |



GOBIERNO DEL ESTADO LIBRE
Y SOBERANO DE GUERRERO

PODER EJECUTIVO

Distribución a los H. Ayuntamientos por concepto de Participaciones y Aportaciones Federales
Cuenta Pública del Ejercicio Fiscal 2020

(Miles de Pesos)

| Concepto | Participaciones Federales | | Fondo de Aportaciones para la Infraestructura Social Municipal | | Fondo de Aportaciones para el Fortalecimiento de los Municipios | | Total |
|---|---------------------------|---------------|--|---------------|---|---------------|---------------------|
| | | % | | % | | % | |
| M26 - Cualác | 12,890.1 | 0.3% | 23,011.7 | 0.3% | 5,357.9 | 0.2% | 41,259.7 |
| M27 - Cuauhtepic | 16,775.8 | 0.3% | 43,387.2 | 0.7% | 11,498.3 | 0.5% | 71,661.3 |
| M28 - Cuetzala del Progreso | 12,426.8 | 0.2% | 27,796.7 | 0.4% | 5,995.4 | 0.2% | 46,218.8 |
| M29 - Cutzamala de Pinzón | 29,572.9 | 0.6% | 50,853.5 | 0.8% | 13,831.6 | 0.6% | 94,258.0 |
| M30 - Chilapa de Álvarez | 133,950.4 | 2.6% | 318,167.7 | 4.8% | 90,968.6 | 3.7% | 543,086.8 |
| M31 - Chilpancingo de los Bravo | 304,616.5 | 6.0% | 231,132.6 | 3.5% | 191,304.0 | 7.7% | 727,053.1 |
| M32 - Eduardo Neri | 51,936.9 | 1.0% | 69,131.1 | 1.0% | 35,945.6 | 1.5% | 157,013.6 |
| M33 - Florencio Villarreal | 23,561.9 | 0.5% | 41,285.2 | 0.6% | 14,608.4 | 0.6% | 79,455.6 |
| M34 - General Canuto A. Neri | 7,091.1 | 0.1% | 25,907.3 | 0.4% | 4,048.7 | 0.2% | 37,047.2 |
| M35 - General Heliodoro Castillo | 47,596.9 | 0.9% | 147,352.1 | 2.2% | 26,155.7 | 1.1% | 221,104.7 |
| M36 - Huamuxtlián | 24,024.4 | 0.5% | 22,786.0 | 0.3% | 10,708.2 | 0.4% | 57,518.5 |
| M37 - Huitzoco de los Figueroa | 59,163.6 | 1.2% | 60,323.0 | 0.9% | 25,983.4 | 1.0% | 145,470.0 |
| M38 - Iguala de la Independencia | 215,152.9 | 4.2% | 123,830.9 | 1.9% | 106,234.1 | 4.3% | 445,217.9 |
| M39 - Igualapa | 12,559.0 | 0.2% | 37,051.8 | 0.6% | 7,973.5 | 0.3% | 57,584.3 |
| M40 - Iliatenco | 14,010.5 | 0.3% | 47,054.1 | 0.7% | 7,785.1 | 0.3% | 68,849.7 |
| M41 - Ixcateopan de Cuauhtémoc | 12,756.7 | 0.3% | 16,230.8 | 0.2% | 4,328.2 | 0.2% | 33,315.7 |
| M42 - José Joaquín de Herrera | 17,941.3 | 0.4% | 69,441.0 | 1.0% | 12,371.1 | 0.5% | 99,753.4 |
| M43 - Juan R. Escudero | 29,726.6 | 0.6% | 45,009.4 | 0.7% | 17,434.8 | 0.7% | 92,170.8 |
| M44 - Juchitán | 10,410.2 | 0.2% | 22,024.2 | 0.3% | 5,306.8 | 0.2% | 37,741.1 |
| M45 - La Unión de Isidoro Montes de Oca | 57,804.3 | 1.1% | 49,762.5 | 0.7% | 18,515.0 | 0.7% | 126,081.7 |
| M46 - Leonardo Bravo | 27,752.4 | 0.5% | 53,406.2 | 0.8% | 18,451.9 | 0.7% | 99,610.5 |
| M47 - Malinaltepec | 27,269.9 | 0.5% | 110,523.2 | 1.7% | 17,921.0 | 0.7% | 155,714.1 |
| M48 - Marquelia | 18,843.4 | 0.4% | 26,628.7 | 0.4% | 9,617.5 | 0.4% | 55,089.6 |
| M49 - Mártir de Cuilapan | 19,300.9 | 0.4% | 49,728.6 | 0.7% | 12,977.0 | 0.5% | 82,006.5 |
| M50 - Metlatónoc | 20,472.6 | 0.4% | 92,163.1 | 1.4% | 13,628.4 | 0.6% | 126,264.2 |
| M51 - Mochitán | 21,618.6 | 0.4% | 25,968.0 | 0.4% | 8,932.5 | 0.4% | 56,519.0 |
| M52 - Oinalá | 33,776.3 | 0.7% | 68,235.4 | 1.0% | 17,850.2 | 0.7% | 119,861.9 |
| M53 - Ometepec | 73,988.3 | 1.5% | 154,161.3 | 2.3% | 47,380.9 | 1.9% | 275,530.5 |
| M54 - Pedro Ascencio Alquisiras | 9,276.7 | 0.2% | 36,574.0 | 0.5% | 4,821.4 | 0.2% | 50,672.1 |
| M55 - Petatlán | 62,930.0 | 1.2% | 69,182.5 | 1.0% | 31,005.1 | 1.3% | 163,117.6 |
| M56 - Pilcaya | 87,486.4 | 1.7% | 23,364.1 | 0.4% | 9,036.1 | 0.4% | 119,886.6 |
| M57 - Pungarabato | 62,165.3 | 1.2% | 38,158.6 | 0.6% | 26,263.6 | 1.1% | 126,587.5 |
| M58 - Quechultenango | 38,567.4 | 0.8% | 87,846.0 | 1.3% | 25,165.3 | 1.0% | 151,578.7 |
| M59 - San Luis Acatlán | 46,060.5 | 0.9% | 167,458.6 | 2.5% | 30,590.5 | 1.2% | 244,109.6 |
| M60 - San Marcos | 81,545.3 | 1.6% | 98,596.6 | 1.5% | 34,637.8 | 1.4% | 214,779.6 |
| M61 - San Miguel Tototlán | 32,117.2 | 0.6% | 148,720.5 | 2.2% | 19,510.3 | 0.8% | 200,348.1 |
| M62 - Taxco de Alarcón | 154,567.0 | 3.1% | 141,522.3 | 2.1% | 75,942.7 | 3.1% | 372,032.0 |
| M63 - Tecoaapa | 51,413.4 | 1.0% | 111,046.9 | 1.7% | 32,790.7 | 1.3% | 195,251.0 |
| M64 - Tépam de Galeana | 94,584.0 | 1.9% | 99,177.5 | 1.5% | 45,234.6 | 1.8% | 238,996.1 |
| M65 - Teloloapan | 66,183.0 | 1.3% | 107,487.9 | 1.6% | 40,191.2 | 1.6% | 213,862.1 |
| M66 - Tepecoacuilco de Trujano | 40,816.6 | 0.8% | 56,787.7 | 0.9% | 22,134.3 | 0.9% | 119,738.7 |
| M67 - Tetipac | 31,093.3 | 0.6% | 33,102.2 | 0.5% | 10,267.6 | 0.4% | 74,463.1 |
| M68 - Tixtla de Guerrero | 54,426.4 | 1.1% | 74,611.2 | 1.1% | 29,877.4 | 1.2% | 158,915.0 |
| M69 - Tlacoachistlahuaca | 21,356.0 | 0.4% | 103,718.2 | 1.6% | 15,950.5 | 0.6% | 141,024.7 |
| M70 - Tlacoapa | 11,301.2 | 0.2% | 49,403.5 | 0.7% | 6,831.7 | 0.3% | 67,536.5 |
| M71 - Tlalchapa | 21,311.3 | 0.4% | 24,290.2 | 0.4% | 8,688.7 | 0.4% | 54,290.2 |
| M72 - Tlaxiáhuilla de Maldonado | 14,267.5 | 0.3% | 22,578.0 | 0.3% | 5,188.4 | 0.2% | 42,034.0 |
| M73 - Tlapa de Comonfort | 90,045.6 | 1.8% | 163,186.4 | 2.4% | 61,618.7 | 2.5% | 314,850.7 |
| M74 - Tlapehuala | 28,972.6 | 0.6% | 37,692.7 | 0.6% | 15,407.0 | 0.6% | 82,072.3 |
| M75 - Xalpatláhuac | 12,566.3 | 0.2% | 45,289.9 | 0.7% | 8,213.8 | 0.3% | 66,070.1 |
| M76 - Xochihuehuatlán | 13,573.2 | 0.3% | 18,492.2 | 0.3% | 5,044.1 | 0.2% | 37,109.6 |
| M77 - Xochistlahuaca | 28,316.0 | 0.6% | 121,945.0 | 1.8% | 20,201.0 | 0.8% | 170,462.0 |
| M78 - Zapotlán Tablas | 10,973.5 | 0.2% | 48,980.5 | 0.7% | 7,860.0 | 0.3% | 67,814.0 |
| M79 - Zihuatanejo de Azueta | 251,137.9 | 5.0% | 94,761.6 | 1.4% | 87,436.1 | 3.5% | 433,335.6 |
| M80 - Zirándaro | 33,234.4 | 0.7% | 54,481.6 | 0.8% | 12,752.9 | 0.5% | 100,468.8 |
| M81 - Zitlala | 23,564.2 | 0.5% | 65,479.5 | 1.0% | 15,915.5 | 0.6% | 104,959.1 |
| Total general | 5,065,838.1 | 100.0% | 6,665,054.8 | 100.0% | 2,474,955.1 | 100.0% | 14,205,848.0 |



GOBIERNO DEL ESTADO LIBRE
Y SOBERANO DE GUERRERO
PODER EJECUTIVO

3.2. Aplicación de los Recursos Provenientes del Gobierno Federal.

En el ejercicio fiscal que se informa, el Gobierno Federal transfirió recursos etiquetados, es decir se debe cumplir con un fin específico, entre los cuales se encuentran las aportaciones federales, subsidios, convenios de reasignación, entre otros que se otorgan en términos de la Ley Federal de Presupuesto y Responsabilidad Hacendaria y el Presupuesto de Egresos de la Federación; en este rubro, se devengaron Recursos Federales por la cantidad de 46,675,393.2 miles de pesos.

3.2.1. Ramo 33: Fondos de Aportaciones Federales.

Son recursos que la Federación transfiere a las haciendas públicas de los Estados, y en su caso de los Municipios; cuyo gasto está condicionado a la consecución y cumplimiento de los objetivos que la Ley de Coordinación Fiscal los cuales fueron liberados recursos de este Ramo por la cantidad de 37,780,683.5 miles de pesos.

Aportaciones Federales del Ramo 33
Ejercicio 2020
(miles de pesos)

| Concepto | Presupuesto Autorizado | | Presupuesto Devengado | | Variaciones | |
|--|------------------------|---------------|-----------------------|---------------|--------------------|---------------|
| | | % | | % | \$ | % |
| Fondo de Aportaciones para la Nómina Educativa y Gasto Operativo (FONE) | 18,144,276.8 | 49.7% | 19,007,317.9 | 50.3% | 863,041.1 | 66.2% |
| Fondo de Aportaciones para los Servicios de Salud (FASSA) | 5,287,190.3 | 14.5% | 5,275,425.1 | 14.0% | -11,765.2 | -0.9% |
| Fondo de Aportaciones para la Infraestructura Social (FAIS) | 7,096,817.5 | 19.5% | 7,584,885.2 | 20.1% | 488,067.7 | 37.4% |
| Municipal | 6,236,588.2 | | 6,665,054.8 | | 428,466.6 | |
| Estatad | 860,229.3 | | 919,830.4 | | 59,601.1 | |
| Fondo de Aportaciones para el Fortalecimiento de los Municipios (FORTAMUN) | 2,474,826.7 | 6.8% | 2,474,955.1 | 6.6% | 128.4 | 0.0% |
| Fondo de Aportaciones Múltiples (FAM) | 1,093,362.8 | 3.0% | 1,058,561.7 | 2.8% | -34,801.1 | -2.7% |
| Asistencia Social | 570,390.4 | | 582,167.9 | | 11,777.5 | |
| Infraestructura Educativa | 522,972.4 | | 476,393.8 | | -46,578.6 | |
| Nivel Básico | 394,951.2 | | 402,379.2 | | 7,428.0 | |
| Nivel Medio Superior | 24,446.0 | | 23,309.5 | | -1,136.5 | |
| Nivel Superior | 103,575.3 | | 50,705.1 | | -52,870.1 | |
| Fondo de Aportaciones para la Educación Tecnológica y de Adultos (FAETA) | 260,615.6 | 0.7% | 265,763.2 | 0.7% | 5,147.6 | 0.4% |
| Fondo de Aportaciones para la Seguridad Pública (FASP) | 201,664.2 | 0.6% | 212,285.4 | 0.6% | 10,621.2 | 0.8% |
| Fondo de Aportaciones para el Fortalecimiento de las Entidades Federativas (FAFEF) | 1,918,208.8 | 5.3% | 1,901,490.0 | 5.0% | -16,718.8 | -1.3% |
| Total General | 36,476,962.7 | 100.0% | 37,780,683.5 | 100.0% | 1,303,720.8 | 100.0% |



GOBIERNO DEL ESTADO LIBRE
Y SOBERANO DE GUERRERO
PODER EJECUTIVO

3.2.2. Convenios con la federación.

El objetivo de los Convenios Específicos en Materia de Transferencia de Recursos Presupuestales Federales es transferir recursos a las entidades federativas en diferentes rubros, con el objeto de establecer las acciones de colaboración para consolidar el fortalecimiento de los programas, se liberaron Recursos Federales por un monto de 46,675,393.2 miles de pesos para los programas contemplados en los Ramos: 04, 10, 11, 12, 16, 23, 47 y 48.

3.3. Estados Financieros Presupuestales.

3.3.1. Clasificación por tipo de gasto.

El Clasificador por Tipo de Gasto relaciona las transacciones públicas que generan gastos con los grandes agregados de la clasificación económica presentándolos en Corriente, de Capital y Amortización de la deuda y disminución de pasivos.

Clasificación por Tipo de Gasto
Ejercicio 2020
(miles de pesos)

| Concepto | Presupuesto Autorizado | % | Presupuesto Devengado | % | Variaciones | |
|---|------------------------|----------------|-----------------------|----------------|--------------------|----------------|
| | | | | | \$ | % |
| Gasto Corriente | 42,008,910.6 | 67.97% | 49,220,644.6 | 70.84% | 7,211,734.0 | 94.02% |
| Gasto de Capital | 13,681,128.2 | 22.14% | 14,564,399.5 | 20.96% | 883,271.3 | 11.52% |
| Amortización de la Deuda y disminución de Pasivos | 846,185.4 | 1.37% | 525,742.1 | 0.76% | -320,443.3 | -4.18% |
| Participaciones | 100,000.0 | 0.16% | 100,000.0 | 0.14% | 0.0 | 0.00% |
| Pensiones y Jubilaciones | 5,169,846.2 | 8.36% | 5,065,838.1 | 7.29% | -104,008.1 | -1.36% |
| Total General | 61,80,070.4 | 100.00% | 69,476,624.3 | 100.00% | 7,670,553.9 | 100.00% |



GOBIERNO DEL ESTADO LIBRE
Y SOBERANO DE GUERRERO
PODER EJECUTIVO

3.3.2. Clasificación funcional.

La clasificación funcional se vincula e interrelaciona, entre otras, con las clasificaciones administrativa, programática y por objeto de gasto.

Es común que un ente público cumpla una o más funciones y que una función sea realizada por varias instituciones. La clasificación funcional tiene por finalidad corregir esa dispersión agrupando los gastos de acuerdo a las funciones a que destinan sus recursos.

Clasificación Funcional
Ejercicio 2020
(miles de pesos)

| Concepto | Presupuesto Autorizado | | Presupuesto Devengado | | Variaciones | |
|--|------------------------|---------------|-----------------------|---------------|--------------------|---------------|
| | | % | | % | \$ | % |
| 1 Gobierno | 8,580,576.6 | 13.9% | 9,796,684.5 | 14.1% | 1,216,108.0 | 15.9% |
| 1.1. Legislación | 679,201.7 | | 679,201.7 | | 0.0 | |
| 1.2. Justicia | 2,490,818.4 | | 2,517,471.2 | | 26,652.8 | |
| 1.3. Coordinación De La Política De Gobierno | 907,109.3 | | 1,044,283.8 | | 137,174.5 | |
| 1.5. Asuntos Financieros Y Hacendarios | 1,206,690.7 | | 2,994,887.9 | | 1,788,197.2 | |
| 1.7. Asuntos De Orden Público Y De Seguridad Interior | 3,281,408.3 | | 2,545,491.8 | | -735,916.5 | |
| 1.8. Otros Servicios Generales | 15,348.2 | | 15,348.2 | | 0.0 | |
| 2 Desarrollo Social | 36,502,558.8 | 59.1% | 43,175,096.4 | 62.1% | 6,672,537.6 | 87.0% |
| 2.1. Protección Ambiental | 545,895.9 | | 1,172,563.4 | | 626,667.5 | |
| 2.2. Vivienda Y Servicios A La Comunidad | 1,157,056.9 | | 1,328,492.1 | | 171,435.2 | |
| 2.3. Salud | 7,015,077.9 | | 9,230,722.2 | | 2,215,644.2 | |
| 2.4. Recreación, Cultura Y Otras Manifestaciones Sociales | 190,656.2 | | 241,204.9 | | 50,548.7 | |
| 2.5. Educación | 26,073,502.0 | | 29,564,017.1 | | 3,490,515.1 | |
| 2.6. Protección Social | 1,520,369.8 | | 1,638,096.8 | | 117,727.0 | |
| 3 Desarrollo Económico | 1,553,775.9 | 2.5% | 1,764,766.6 | 2.5% | 210,990.7 | 2.8% |
| 3.1. Asuntos Económicos, Comerciales Y Laborales En General | 196,738.9 | | 260,149.6 | | 63,410.7 | |
| 3.2. Agropecuaria, Silvicultura, Pesca Y Caza | 426,518.1 | | 294,742.6 | | -131,775.5 | |
| 3.5. Transporte | 665,615.4 | | 916,679.8 | | 251,064.4 | |
| 3.7. Turismo | 252,878.4 | | 280,590.4 | | 27,712.0 | |
| 3.8. Ciencia, Tecnología E Innovación | 4,613.8 | | 4,997.1 | | 383.3 | |
| 3.9. Otras Industrias Y Otros Asuntos Económicos | 7,411.3 | | 7,607.1 | | 195.8 | |
| 4 Otras No Clasificadas en Funciones Anteriores | 15,169,159.2 | 24.5% | 14,740,076.8 | 21.2% | -429,082.3 | -5.6% |
| 4.1. Transacciones De La Deuda Pública / Costo Financiero De La Deuda | 383,304.4 | | 330,936.5 | | -52,367.9 | |
| 4.2. Transferencias, Participaciones Y Aportaciones Entre Diferentes Niveles Y Órdenes De Gobierno | 14,322,973.7 | | 14,401,555.1 | | 78,581.4 | |
| 4.4. Adeudos De Ejercicios Fiscales Anteriores | 462,881.0 | | 7,585.1 | | -455,295.9 | |
| Total general | 61,806,070.4 | 100.0% | 69,476,624.3 | 100.0% | 7,670,553.9 | 100.0% |



GOBIERNO DEL ESTADO LIBRE
Y SOBERANO DE GUERRERO

PODER EJECUTIVO

3.3.3. Clasificación Programática

La clasificación programática es una disposición de observancia obligatoria para la entidad, el objeto es que permite organizar, en forma representativa y homogénea, las asignaciones de recursos de los programas presupuestarios de los entes públicos, permitiendo conocer el rendimiento esperado del uso de los recursos públicos.

Clasificación Programática
Ejercicio 2020
(miles de pesos)

| Concepto | Presupuesto Autorizado | | Presupuesto Devengado | | Variaciones | |
|---|------------------------|---------------|-----------------------|---------------|---------------------|--------------|
| | | % | | % | \$ | % |
| 1 Programas Presupuestarios | 55,790,038.7 | 90.3% | 64,070,878.8 | 92.2% | 8,280,840.1 | 51.9% |
| 1.1.1 Subsidios: Sector Social y Privado o Entidades Federativas y Municipios | 2,027,801.2 | | 2,072,492.3 | | 44,691.1 | |
| 1.1.2 Desempeño de las Funciones | 43,991,891.3 | | 49,829,617.3 | | 5,837,726.0 | |
| 1.1.3 Administrativas y de Apoyo | 1,058,931.3 | | 3,028,759.3 | | 1,969,828.0 | |
| 1.1.6 Programas de Gasto Federalizado (Gobierno Federal) | 8,711,414.9 | | 9,140,009.9 | | 428,595.0 | |
| 2. Participaciones a entidades federativas y municipios | 5,169,846.2 | 8.4% | 5,056,838.1 | 7.3% | -113,008.1 | -0.7% |
| 3 Costo financiero, deuda o apoyo a deudores y ahorradores de la banca | 383,304.4 | 0.6% | 342,789.2 | 0.5% | -40,515.2 | -0.3% |
| 4 Adeudo de ejercicios fiscales anteriores | 462,881.0 | 0.7% | 10,345.2 | 0.0% | -452,535.8 | -2.8% |
| Total General | 61,806,070.3 | 100.0% | 69,480,851.3 | 100.0% | 15,955,621.1 | 48.1% |



GOBIERNO DEL ESTADO LIBRE
Y SOBERANO DE GUERRERO

PODER EJECUTIVO

4. Aportación Estatal al Instituto de Salud para el Bienestar “INSABI”.



GOBIERNO DEL ESTADO LIBRE
Y SOBERANO DE GUERRERO

PODER EJECUTIVO

Para sustentar el Instituto de Salud para el Bienestar “INSABI” el Gobierno ha implementado estrategias y acciones que permiten identificar el Gasto Público en Salud, debido a que la prestación gratuita de servicios públicos de salud, medicamentos y demás insumos asociados serán financiados de manera solidaria por la Federación y el Estado; con fecha veinticinco de febrero del dos mil veinte, fue celebrado el Acuerdo de Coordinación, bajo el modelo establecido por la Secretaría de Salud, el cual sienta las bases para que el Instituto de Salud para el Bienestar “INSABI”, asuma la responsabilidad de organizar, operar y supervisar la prestación gratuita de servicios de salud correspondientes al primer y segundo nivel de atención denominados “LOS SERVICIOS TRANSFERIDOS”.

El cálculo de la aportación solidaria estatal se determinó en el Anexo 4 del Acuerdo de Coordinación, con base en lo señalado en las disposiciones reglamentarias y administrativas que a efecto se emitan, equivalente a la cantidad total de 1,300,831.51 Miles de pesos, de lo cual el importe líquido que por este concepto deberá aportar “LA ENTIDAD” será la cantidad de 910,582.06 Miles de Pesos que ampara el 70% de la aportación estatal obligada. Asimismo, el 30% corresponde a la cantidad de 390,249.45 Miles de pesos.

La composición de la acreditación es como a continuación se detalla:

| Aportación Estatal | Importe (Miles de Pesos) |
|------------------------------------|---------------------------------|
| 1) Aportación Estatal Anual | 1,300,831.51 |
| a) Aportación Líquida (70%) | 910,582.06 |
| b) Aportación en Especie (30%) | 390,249.45 |

Considerando que la entidad aportó recursos al Instituto, en términos de lo dispuesto en los Artículos 77 bis 11 y 77 bis 13 de la Ley General de Salud y en lo estipulado en el correspondiente



GOBIERNO DEL ESTADO LIBRE
Y SOBERANO DE GUERRERO
PODER EJECUTIVO

Acuerdo de Coordinación, disponiendo la estricta observancia de las disposiciones aplicables al gasto público. De conformidad, con la fracción III, del apartado B del artículo 77 bis 5 de la Ley General de salud, las entidades deben aplicar, de manera racional, transparente y oportuna, los recursos que sean transferidos por la Federación y los recursos que aporten, para la ejecución de las acciones de prestación gratuita de servicios de salud, medicamentos y demás insumos asociados, en los términos de este Título, las demás disposiciones aplicables y los acuerdos de coordinación que para el efecto se celebren.

Concluyendo el ejercicio fiscal de que se trate, las entidades federativas deberán informar al INSABI, los montos efectivamente erogados para la integración de aportación estatal, de acuerdo con Cuenta Pública local y/o documentos oficiales que así lo respalden, de todas aquellas acciones que impactan en el fortalecimiento de la atención médica en beneficio de las y los guerrerenses.

Bajo este contexto, la inversión que fortalece el sector salud en la modalidad de la Aportación Estatal en Especie, se detalla a continuación:

| Aportación Estatal | Importe (Miles de Pesos) |
|--|--------------------------|
| Aportación en Especie | 390,249.45 |
| a) PRESUPUESTO ESTATAL OPD'S | 203,451.61 |
| Hospital de la Madre y el Niño Indígena Tlapa de Comonfort | 56,719.83 |
| Hospital de la Madre y el Niño Guerrerense Chilpancingo | 84,843.21 |
| Instituto Estatal de Cancerología | 38,125.20 |
| Instituto Estatal de Oftalmología | 23,763.37 |
| b) RECURSO EXTRAORDINARIO OPD'S | 6,425.75 |
| Instituto Estatal de Cancerología | 6,425.75 |
| c) CUOTAS DE RECUPERACIÓN OPD'S | 48,979.14 |

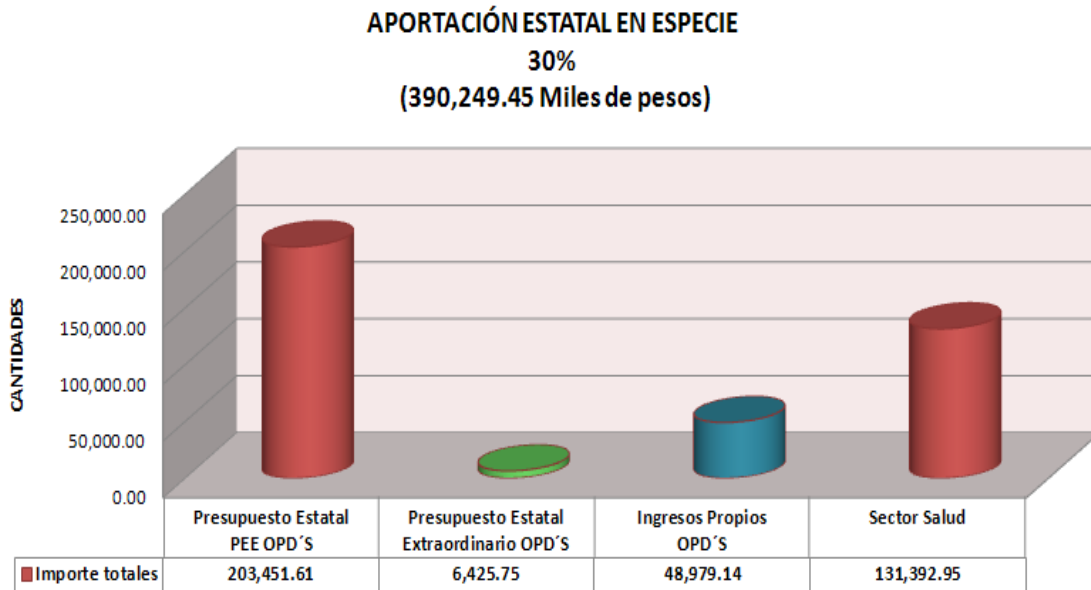


GOBIERNO DEL ESTADO LIBRE
Y SOBERANO DE GUERRERO

PODER EJECUTIVO

| Aportación Estatal | Importe (Miles de Pesos) | |
|---|--------------------------|-------------------|
| Hospital de la Madre y el Niño Guerrerense Chilpancingo | 364.00 | |
| Instituto Estatal de Cancerología | 37,478.14 | |
| Instituto Estatal de Oftalmología | 11,137.00 | |
| d) SECTOR SALUD | | 131,392.95 |
| Servicios Estatales de Salud | 106,175.00 | |
| Servicios Estatales de Salud | 25,217.95 | |

Dicha inversión se aportó ante la Federación bajo el siguiente esquema:





**GOBIERNO DEL ESTADO LIBRE
Y SOBERANO DE GUERRERO**
PODER EJECUTIVO

La prestación de los servicios de salud a la persona en cada uno de los siguientes conceptos de gasto, que se muestran a continuación:

| PARTIDA | DESCRIPCIÓN | HMGNG TLAPA PE 2020 | CANCEROLOGÍA PE 2020 | CANCEROLOGÍA CUOTAS DE RECUPERACIÓN | CANCEROLOGÍA RECURSO EXTRAORDINARIO | OFTALMOLOGÍA PE 2020 | OFTALMOLOGÍA CUOTAS DE RECUPERACIÓN | HMGNG CHILPANCINGO PE 2020 | HMGNG CHILPANCINGO CUOTAS DE RECUPERACIÓN | TERRENOS | SSA | TOTAL POR PARTIDA APORTACIÓN EN ESPECIE |
|---------|---|---------------------|----------------------|-------------------------------------|-------------------------------------|----------------------|-------------------------------------|----------------------------|---|----------|----------|---|
| 11301 | Sueldos base | 38,131,829.56 | 25,305,193.44 | 6,274,567.11 | 6,340,351.04 | 17,954,398.32 | | 41,890,336.50 | | | | 135,896,675.97 |
| 12101 | Honorarios | 4,388,378.01 | | | | | | | | | | 4,388,378.01 |
| 12201 | Sueldos base al personal eventual | | | | | | 2,940,765.84 | 4,862,700.00 | | | | 7,803,465.84 |
| 13101 | Prima quinquenal por años de servicios efectivos prestados | | | | | | | | | | | - |
| 13201 | Primas de vacaciones y dominical | 512,598.33 | 324,691.10 | 12,159.99 | 31,429.29 | 251,907.57 | 35,161.82 | 1,206,145.08 | | | | 2,374,093.18 |
| 13202 | Aguinaldo o gratificación de fin de año | 2,306,692.50 | 1,461,109.95 | | | 1,133,583.50 | 81,418.34 | 4,067,694.27 | | | | 9,050,498.56 |
| 14101 | Aportaciones al ISSSTE | | 1,165,381.30 | 252,866.60 | 6,043.25 | | | | | | | 1,424,291.16 |
| 14105 | Aportaciones al seguro de cesantía en edad avanzada y vejez | | | | | 393,814.65 | 59,867.51 | 1,391,032.75 | | | | 1,844,714.91 |
| 14201 | Aportaciones al FOVISSSTE | | 584,443.98 | 85,345.62 | 23,485.75 | | | | | | | 693,275.35 |
| 14301 | Aportaciones al Sistema de Ahorro para el Retiro | | 604,899.52 | 88,332.92 | 24,444.35 | 250,040.94 | 38,011.14 | | | | | 1,005,728.87 |
| 15401 | Prestaciones establecidas por condiciones generales de trabajo o contratos colectivos de trabajo | 5,864,686.06 | 1,905,913.81 | 387,917.75 | | 2,927,942.51 | 3,020,786.60 | 12,992,417.35 | | | | 27,099,664.08 |
| 21101 | Materiales y útiles de oficina | 178,388.51 | 141,523.25 | 296,014.55 | | | 29,739.58 | 603,436.37 | 5,000.00 | | | 1,254,102.26 |
| 21201 | Materiales y útiles de impresión y reproducción | 50,152.58 | | 32,847.73 | | | 40,876.80 | | | | | 123,877.11 |
| 21401 | Materiales y útiles consumibles para el procesamiento en equipos y bienes informáticos | 46,265.35 | 33,322.38 | 498,195.22 | | | | 323,426.64 | | | | 901,209.59 |
| 21601 | Material de limpieza | 217,777.00 | 34,212.86 | 335,198.20 | | | 20,572.64 | 1,000,000.00 | | | | 1,607,760.70 |
| 22102 | Productos alimenticios para personas derivado de la prestación de servicios públicos en unidades de salud | 1,143,714.72 | | 1,110,078.90 | | | | 1,089,343.00 | | | | 3,343,136.62 |
| 22301 | Utensilios para el servicio de alimentación | 2,749.00 | | | | | | 9,500.00 | | | | 12,249.00 |
| 24201 | Cemento y productos de concreto | | | 53,681.13 | | | | | | | | 53,681.13 |
| 24401 | Madera y productos de madera | 2,084.00 | | 4,557.27 | | | | | | | | 6,641.27 |
| 24601 | Material eléctrico y electrónico | 47,428.01 | | 172,096.36 | | | 9,884.17 | 7,000.00 | | | | 236,408.54 |
| 24701 | Artículos metálicos para la construcción | 35,017.33 | | 1,508.00 | | | | 65,000.00 | | | | 101,525.33 |
| 24801 | Materiales complementarios | 20,484.68 | | 52,625.89 | | | | 73,134.16 | | | | 146,244.73 |
| 24901 | Otros materiales y artículos de construcción y reparación | 70,344.63 | | | | | | 2,650.00 | | | | 72,994.63 |
| 25101 | Productos químicos básicos | 120,764.39 | | | | | | 94,500.00 | | | | 215,264.39 |
| 25301 | Medicinas y productos farmacéuticos | 934,115.58 | 2,236,903.59 | 9,097,654.36 | | 68,082.03 | 133,093.00 | 1,836,036.91 | | | 1,546.21 | 14,307,431.68 |
| 25401 | Materiales, accesorios y suministros médicos | 1,157,844.10 | 1,187,388.45 | 4,903,957.06 | | 466,850.75 | 1,767,011.85 | 4,641,716.52 | 359,000.00 | | 5,923.14 | 14,489,691.87 |
| 25501 | Materiales, accesorios y suministros de laboratorio | 53,865.05 | 352,174.28 | 2,356,099.12 | | | | 360,000.00 | | | | 3,122,138.45 |
| 25901 | Otros productos químicos | | | | | | | | | | | |
| 27101 | Vestuario y uniformes | 25,000.00 | | 5,527.58 | | | 8,926.20 | 606,493.00 | | | | 645,946.78 |
| 27201 | Prendas de protección personal | | 141,158.14 | 553,540.90 | | | | 12,553.99 | | | | 707,253.03 |
| 27501 | Biancos y otros productos textiles, excepto prendas de vestir | | | 6,141.88 | | | | 584,164.40 | | | | 590,306.28 |
| 29101 | Herramientas menores | 16,685.37 | | | | | | 21,748.56 | | | | 38,433.93 |
| 29201 | Refacciones y accesorios menores de edificios | | | | | | | 11,173.21 | | | | 11,173.21 |
| 29301 | Refacciones y accesorios menores de mobiliario y equipo de administración, educacional y recreativo | | | | | | 17,284.40 | | | | | 17,284.40 |
| 29401 | Refacciones y accesorios para equipo de cómputo y telecomunicaciones | | | | | | 20,022.84 | 370,000.00 | | | | 390,022.84 |
| 29501 | Refacciones y accesorios menores de equipo e instrumental médico y de laboratorio | 95,066.08 | | | | | | 701,338.69 | | | | 796,394.77 |
| 29601 | Refacciones y accesorios menores de equipo de transporte | 83,006.49 | | | | | | | | | | 83,006.49 |



**GOBIERNO DEL ESTADO LIBRE
Y SOBERANO DE GUERRERO**

PODER EJECUTIVO

| PARTIDA | DESCRIPCIÓN | HMMG TLAPA PE 2020 | CANCEROLOGÍA PE 2020 | CANCEROLOGÍA CUOTAS DE RECUPERACIÓN | CANCEROLOGÍA RECURSO EXTRAORDINARIO | OFTALMOLOGÍA PE 2020 | OFTALMOLOGÍA CUOTAS DE RECUPERACIÓN | HMMG CHILPANCINGO PE 2020 | HMMG CHILPANCINGO CUOTAS DE RECUPERACIÓN | TERRENOS | SSA | TOTAL POR PARTIDA APORTACIÓN EN ESPECIE |
|---------|---|----------------------|----------------------|-------------------------------------|-------------------------------------|----------------------|-------------------------------------|---------------------------|--|-----------------------|----------------------|---|
| 29801 | Refacciones y accesorios menores de maquinaria y otros equipos | 47,007.88 | | | | | | | | | | 47,007.88 |
| 31101 | Servicio de energía eléctrica | | 232,760.40 | 3,215,855.25 | | | 568,779.00 | 2,095,868.00 | | | | 6,113,262.65 |
| 31201 | Servicio de gas | 292,742.21 | | | | | | 561,000.00 | | | | 853,742.21 |
| 31301 | Servicio de agua | | | 161,314.00 | | | | 360,000.00 | | | | 521,314.00 |
| 31401 | Servicio telefónico convencional | 63,971.00 | | 93,964.81 | | 59,353.80 | | 65,797.00 | | | | 283,086.61 |
| 31701 | Servicios de conducción de señales analógicas y digitales | | | 14,318.12 | | | | | | | | 14,318.12 |
| 31801 | Servicio postal | 3,741.33 | | 14,023.09 | | | | 4,500.00 | | | | 22,264.42 |
| 32301 | Arendamiento de equipo y bienes informáticos | | | | | | 50,400.00 | 150,000.00 | | | | 200,400.00 |
| 32401 | Arendamiento de equipo e instrumental médico y de laboratorio | | 22,040.00 | 4,408.00 | | | | | | | | 26,448.00 |
| 32601 | Arendamiento de maquinaria y equipo | | | 327,209.69 | | | | | | | | 327,209.69 |
| 33603 | Impresiones de documentos oficiales para la prestación de servicios públicos, identificación, formatos administrativos y fiscales, formas valoradas, certificados y títulos | 351,000.99 | | | | | | 17,680.00 | | | | 368,680.99 |
| 33604 | Impresión y elaboración de material informativo derivado de la operación y administración de las dependencias y entidades | | | | | | | 261,248.00 | | | | 261,248.00 |
| 33801 | Servicios de vigilancia | | | | | 257,400.00 | 246,126.00 | | | | | 503,526.00 |
| 33901 | Subcontratación de servicios con terceros | | | | | | | | | | 14,611,275.73 | 14,611,275.73 |
| 34501 | Seguros de bienes patrimoniales | 5,693.77 | | | | | | | | | | 5,693.77 |
| 35102 | Mantenimiento y conservación de inmuebles para la prestación de servicios públicos | | 23,896.00 | | | | | 1,143,001.47 | | | | 1,166,897.47 |
| 35201 | Mantenimiento y conservación de mobiliario y equipo de administración | | | 39,837.88 | | | 397,178.72 | 24,829.60 | | | | 461,846.20 |
| 35301 | Mantenimiento y conservación de bienes informáticos | | | | | | | | | | | - |
| 35401 | Instalación, reparación y mantenimiento de equipo e instrumental médico y de laboratorio | 86,737.37 | 458,911.06 | 3,398,477.16 | | | 580,682.17 | 960,000.00 | | | | 5,484,807.76 |
| 35501 | Mantenimiento y conservación de vehículos terrestres, aéreos, marítimos, lacustres y fluviales | 179,959.51 | | 119,733.59 | | | | 75,000.00 | | | | 374,693.10 |
| 35701 | Mantenimiento y conservación de maquinaria y equipo | 86,608.93 | 82,502.76 | 278,651.06 | | | | 180,000.00 | | | | 627,762.75 |
| 35801 | Servicios de lavandería, limpieza e higiene | | 1,685,166.63 | 1,069,341.19 | | | 52,317.38 | 120,140.00 | | | | 2,926,965.20 |
| 35901 | Servicios de jardinería y fumigación | 97,440.00 | 141,609.97 | 321,355.69 | | | 76,191.20 | | | | | 636,597.06 |
| 36101 | Difusión de mensajes sobre programas y actividades gubernamentales | | | | | | | | | | | |
| 39202 | Otros impuestos y derechos | | | 143,495.60 | | | | 600.00 | | | | 144,095.60 |
| 51101 | Mobiliario | | | 231,572.37 | | | | | | | | 231,572.37 |
| 51501 | Bienes informáticos | | | 192,841.44 | | | | | | | | 192,841.44 |
| 51901 | Equipo de administración | | | 8,514.40 | | | | | | | | 8,514.40 |
| 53101 | Equipo médico y de laboratorio | | | 963,492.52 | | | 930,002.80 | | | | | 1,893,495.32 |
| 53201 | Instrumental médico y de laboratorio | | | 298,816.00 | | | | | | | | 298,816.00 |
| 54103 | Vehículos y equipo terrestres, destinados a servicios públicos y la operación de programas públicos | | | | | | | | | | 10,599,204.69 | 10,599,204.69 |
| 56401 | Sistema de aire acondicionado, calefacción y de refrigeración industrial y comercial | | | | | | 11,900.00 | | | | | 11,900.00 |
| 58101 | Terrenos | | | | | | | | | 106,175,000.00 | | 106,175,000.00 |
| 62201 | Obras de construcción para edificios no habitacionales | | | | | | | | | | | |
| 62202 | Mantenimiento y rehabilitación de edificaciones no habitacionales | | | | | | | | | | | |
| | TOTAL | 56,719,830.32 | 38,125,202.87 | 37,478,136.20 | 6,425,753.69 | 23,763,374.07 | 11,137,000.00 | 84,843,205.47 | 364,000.00 | 106,175,000.00 | 25,217,949.77 | 390,249,452.39 |



GOBIERNO DEL ESTADO LIBRE
Y SOBERANO DE GUERRERO

PODER EJECUTIVO

5. Deuda Pública.



GOBIERNO DEL ESTADO LIBRE
Y SOBERANO DE GUERRERO

PODER EJECUTIVO

El saldo de la Deuda Pública al 31 de diciembre del 2020, se encontró en 1,513,086.1 miles de pesos, representando un 99.5% de Deuda Directa por monto de 1,505,993.3 miles de pesos, y un 0.5% de Deuda Indirecta, esta última representando un monto de 7,092.8 miles de pesos que corresponde a la COAGUA.

(Miles de Pesos)

| CONCEPTO | | SALDO | % |
|-----------------------------------|----------------------|-------------------------|--------------|
| TOTAL GENERAL | | 1,513,086.1 | 100.0 |
| DEUDA DIRECTA | | 1,505,993.3 | 99.5 |
| <u>BANCA DE DESARROLLO</u> | | <u>723,479.4</u> | |
| BANOBRAS | \$ 890,000.0 | 723,479.4 | |
| <u>BANCA COMERCIAL</u> | | <u>782,513.9</u> | |
| BANAMEX | \$ 500,000.0 | 202,195.5 | |
| SANTANDER | \$ 483,807.4 | 199,177.9 | |
| BANAMEX | \$ 375,000.0 | 166,848.5 | |
| SANTANDER | \$ 375,000.0 | 214,292.0 | |
| DEUDA INDIRECTA | | 7,092.8 | 0.5 |
| <u>BANCA COMERCIAL</u> | | <u>7,092.8</u> | |
| BANORTE | \$148'000.0 (COAGUA) | 7,092.8 | |

FUENTE: Elaboración Propia SEFINA.



GOBIERNO DEL ESTADO LIBRE
Y SOBERANO DE GUERRERO
PODER EJECUTIVO

Es preciso señalar que el crédito de 459,000.0 miles de pesos correspondiente al Programa de Financiamiento para la infraestructura y la Seguridad de los Estados (PROFISE O CUPÓN CERO), de acuerdo a su modalidad, no implica el pago de capital por parte del Estado, ya que será cubierto a su vencimiento con recursos que se encuentran en el Fideicomiso Federal, por tal efecto no se presenta en las obligaciones directas del Estado.

En el Informe comprendido de Enero a Diciembre del 2020, se ejercieron 330,809.9 miles de pesos, de los cuales, 174,456.7 miles de pesos, correspondieron a la amortización de capital y 156,353.2 miles de pesos al pago de intereses, como se muestra a continuación:

**Servicio de la Deuda Pública Directa
1 de Enero al 31 de Diciembre de 2020**

(Miles de pesos)

| Institución Bancaria | Capital | Interés | Total |
|---|------------------|------------------|------------------|
| BANAMEX S.A. (CREDITO 500.0 MDP) | 40,958.8 | 15,832.6 | 56,791.4 |
| SANTANDER S.A. (CREDITO 483.8 MDP) | 39,880.5 | 16,156.9 | 56,037.4 |
| BANAMEX S.A. (CREDITO 375.0 MDP) | 28,778.0 | 12,854.6 | 41,632.6 |
| SANTANDER S.A. (CREDITO 375.0 MDP) | 28,469.4 | 16,415.6 | 44,884.9 |
| BANOBRAS S.N.C. (CREDITO 459.0 MDP - PROFISE) | - | 38,415.3 | 38,415.3 |
| BANOBRAS S.N.C. (CREDITO 890.0 MDP) | 36,370.1 | 56,678.1 | 93,048.3 |
| TOTAL DEUDA PÚBLICA | 174,456.7 | 156,353.2 | 330,809.9 |

FUENTE: Elaboración Propia SEFINA.



GOBIERNO DEL ESTADO LIBRE
Y SOBERANO DE GUERRERO
PODER EJECUTIVO

El pago de la amortización ha permitido una disminución, la cual se presenta en el siguiente cuadro:

Evolución de la Deuda Pública
(Miles de pesos)

| INSTITUCIÓN ACREDORA | Saldo al 31/Dic/2019 | Amortización Ene - Dic 2020 | Saldo al 31/Dic/2020 |
|-------------------------------------|-------------------------|--------------------------------|-------------------------|
| BANAMEX S.A. (CREDITO 500.0 MDP) | 243,154.2 | 40,958.8 | 202,195.5 |
| SANTANDER S.A. (CREDITO 483.8 MDP) | 239,058.4 | 39,880.5 | 199,177.9 |
| BANAMEX S.A. (CREDITO 375.0 MDP) | 195,626.5 | 28,778.0 | 166,848.5 |
| SANTANDER S.A. (CREDITO 375.0 MDP) | 242,761.4 | 28,469.4 | 214,292.0 |
| BANOBRAS S.N.C. (CREDITO 890.0 MDP) | 759,849.5 | 36,370.1 | 723,479.4 |
| DEUDA DIRECTA | 1,680,450.0 | 174,456.7 | 1,505,993.3 |

FUENTE: Elaboración Propia SEFINA.

El nivel de endeudamiento, ha sido reconocido mediante las calificaciones crediticias asignadas por Fitch Ratings, Moody's y S&P Global: A-(Mex) Perspectiva Crediticia Estable; A3.mx / Ba3 Perspectiva Crediticia Negativa y mx BBB Perspectiva Negativa, respectivamente.



GOBIERNO DEL ESTADO LIBRE
Y SOBERANO DE GUERRERO

PODER EJECUTIVO

6. Estados Financieros Contables Consolidados de la Entidad Federativa Guerrero



GOBIERNO DEL ESTADO LIBRE
Y SOBERANO DE GUERRERO

PODER EJECUTIVO

6.1. Estado de Situación Financiera Consolidado

| Cuenta Pública 2020 Estado de Situación Financiera Al 31 de diciembre de 2020 y 2019 (Pesos) | | | | | |
|---|-----------------------|-----------------------|---|-----------------------|-----------------------|
| Ente Público: _____ | | | GOBIERNO DEL ESTADO DE GUERRERO | | |
| CUENTA PÚBLICA CONSOLIDADA | | | | | |
| CONCEPTO | Año | | CONCEPTO | Año | |
| | 2020 | 2019 | | 2020 | 2019 |
| ACTIVO | | | PASIVO | | |
| <i>Activo Circulante</i> | | | <i>Pasivo Circulante</i> | | |
| Efectivo y Equivalentes | 5,618,122,020 | 7,337,704,327 | Cuentas por Pagar a Corto Plazo | 6,408,856,320 | 8,043,379,760 |
| Derechos a Recibir Efectivo o Equivalentes | 5,709,639,465 | 4,406,184,761 | Documentos por Pagar a Corto Plazo | 309,107,394 | 10,944,508 |
| Derechos a Recibir Bienes o Servicios | 6,242,368 | 3,384,915 | Porción a Corto Plazo de la Deuda Pública a Largo Plazo | 0 | 0 |
| Inventarios | 0 | 0 | Títulos y Valores a Corto Plazo | 0 | 0 |
| Almacenes | 0 | 0 | Pasivos Diferidos a Corto Plazo | 0 | 0 |
| Estimación por Pérdida o Deterioro de Activos Circulantes | -69,412,839 | -69,412,839 | Fondos y Bienes de Terceros en Garantía y/o Administración a Corto Plazo | 203,942,190 | 120,227,672 |
| Otros Activos Circulantes | 1,166 | 1,167 | Provisiones a Corto Plazo | 84,082 | 555,468 |
| Total de Activos Circulantes | 11,264,592,180 | 11,677,862,331 | Otros Pasivos a Corto Plazo | 4,242,431,181 | 2,703,942,193 |
| <i>Activo No Circulante</i> | | | Total de Pasivos Circulantes | 11,164,421,167 | 10,879,049,601 |
| Inversiones Financieras a Largo Plazo | 227,454,551 | 202,154,551 | <i>Pasivo No Circulante</i> | | |
| Derechos a Recibir Efectivo o Equivalentes a Largo Plazo | 20,335,849 | 335,852 | Cuentas por Pagar a Largo Plazo | 0 | 0 |
| Bienes Inmuebles, Infraestructura y Construcciones en Bienes Muebles | 22,286,173,330 | 20,762,775,582 | Documentos por Pagar a Largo Plazo | 0 | 0 |
| Activos Intangibles | 3,006,102,448 | 2,874,231,724 | Deuda Pública a Largo Plazo | 1,964,992,806 | 2,139,449,992 |
| Depreciación, Deterioro y Amortización Acumulada de Bienes | -207,091,899 | -171,346,436 | Pasivos Diferidos a Largo Plazo | 0 | 0 |
| Activos Diferidos | 495,364,682 | 480,709,011 | Fondos y Bienes de Terceros en Garantía y/o en Administración a Largo Plazo | 3,244,652 | 2,385,742 |
| Estimación por Pérdida o Deterioro de Activos no Circulantes | 0 | 0 | Provisiones a Largo Plazo | 492,325 | 1,039,627 |
| Otros Activos no Circulantes | 0 | 0 | Total de Pasivos No Circulantes | 1,968,729,783 | 2,142,875,361 |
| Total de Activos No Circulantes | 25,945,617,804 | 24,255,023,331 | Total del Pasivo | 13,133,150,950 | 13,021,924,962 |
| Total del Activo | 37,210,209,984 | 35,932,885,662 | HACIENDA PÚBLICA/ PATRIMONIO | | |
| | | | <i>Hacienda Pública/Patrimonio Contribuido</i> | | |
| | | | Aportaciones | 4,946,357,713 | 4,858,695,309 |
| | | | Donaciones de Capital | 4,945,337,444 | 4,857,674,878 |
| | | | Actualización de la Hacienda Pública / Patrimonio | 1,020,269 | 1,020,431 |
| | | | | 0 | 0 |
| | | | <i>Hacienda Pública/Patrimonio Generado</i> | 19,130,701,322 | 18,052,265,391 |
| | | | Resultados del Ejercicio (Ahorro / Desahorro) | 1,874,015,974 | 1,964,844,325 |
| | | | Resultados de Ejercicios Anteriores | 31,332,887,712 | 29,589,437,373 |
| | | | Revalúos | 71,842,346 | 71,842,346 |
| | | | Reservas | 0 | 0 |
| | | | Rectificaciones de Resultados de Ejercicios Anteriores | -14,148,044,710 | -13,573,858,653 |
| | | | Exceso o Insuficiencia en la Actualización de la Hacienda Pública/Patrimonio | 0 | 0 |
| | | | Resultado por Posición Monetaria | 0 | 0 |
| | | | Resultado por Tenencia de Activos no Monetarios | 0 | 0 |
| | | | Total Hacienda Pública/ Patrimonio | 24,077,059,035 | 22,910,960,700 |
| | | | Total del Pasivo y Hacienda Pública / Patrimonio | 37,210,209,985 | 35,932,885,662 |

Bajo protesta de decir verdad declaramos que los Estados Financieros y sus Notas son razonablemente correctos y responsabilidad del emisor



GOBIERNO DEL ESTADO LIBRE
Y SOBERANO DE GUERRERO

PODER EJECUTIVO

6.2. Estado de Actividades Consolidado

Cuenta Pública 2020
Estado de Actividades
Del 1 de enero al 31 de diciembre de 2020 y 2019
(Pesos)

Ente Público: GOBIERNO DEL ESTADO DE GUERRERO

CUENTA PÚBLICA CONSOLIDADA

| Concepto | Año | | Concepto | Año | |
|--|-----------------------|-----------------------|---|-----------------------|-----------------------|
| | 2020 | 2019 | | 2020 | 2019 |
| INGRESOS Y OTROS BENEFICIOS | | | GASTOS Y OTRAS PÉRDIDAS | | |
| Ingresos de la Gestión | 1,422,958,587 | 1,724,145,595 | Gastos de Funcionamiento | 13,532,066,398 | 12,217,018,493 |
| Impuestos | 1,088,947,043 | 1,249,468,999 | Servicios Personales | 10,623,970,930 | 9,188,306,289 |
| Cuotas y Aportaciones de Seguridad Social | 0 | 0 | Materiales y Suministros | 962,619,781 | 884,272,534 |
| Contribuciones de Mejoras | 0 | 0 | Servicios Generales | 1,945,475,687 | 2,144,439,670 |
| Derechos | 291,201,819 | 391,473,907 | Transferencia, Asignaciones, Subsidios y Otras | 40,402,045,408 | 38,716,485,570 |
| Productos | 29,442,952 | 57,614,298 | Transferencias Internas y Asignaciones al Sector Público | 39,578,607,747 | 37,904,261,077 |
| Aprovechamientos | 4,831,449 | 11,161,442 | Transferencias al Resto del Sector Público | 64,173,572 | 135,184,503 |
| Ingresos por Venta de Bienes y Prestación de Servicios | 8,535,324 | 14,426,949 | Subsidios y Subvenciones | 138,487,887 | 171,604,340 |
| Participaciones, Aportaciones, Convenios, Incentivos Derivados de la Colaboración Fiscal, Fondos Distintos de Aportaciones, Transferencias, Asignaciones, Subsidios y Subvenciones, y Pensiones y Jubilaciones | 69,094,991,179 | 65,376,609,128 | Ayudas Sociales | 620,476,202 | 499,335,650 |
| Participaciones, Aportaciones, Convenios, Incentivos Derivados de la Colaboración Fiscal y Fondos Distintos de Aportaciones | 69,094,991,179 | 65,376,609,128 | Pensiones y Jubilaciones | 0 | 0 |
| Transferencias, Asignaciones, Subsidios y Subvenciones, y Pensiones y Jubilaciones | 0 | 0 | Transferencias a Fideicomisos, Mandatos y Contratos Análogos | 0 | 0 |
| Otros Ingresos y Beneficios | 15,240,080 | 7,364,656 | Transferencias a la Seguridad Social | 0 | 0 |
| Ingresos Financieros | 300,911 | 266,582 | Donativos | 300,000 | 6,100,000 |
| Incremento por Variación de Inventarios | 0 | 0 | Transferencias al Exterior | 0 | 0 |
| Disminución del Exceso de Estimaciones por Pérdida o Deterioro u Obsolescencia | 0 | 0 | Participaciones y Aportaciones | 14,337,381,566 | 13,850,429,000 |
| Disminución del Exceso de Provisiones | 0 | 0 | Participaciones | 5,065,838,143 | 5,208,489,742 |
| Otros Ingresos y Beneficios Varios | 14,939,169 | 7,098,074 | Aportaciones | 9,140,009,885 | 8,477,956,684 |
| Total de Ingresos y Otros Beneficios | 70,533,189,846 | 67,108,119,379 | Convenios | 131,533,538 | 163,982,374 |
| | | | Intereses, Comisiones y Otros Gastos de la Deuda | 156,479,359 | 192,884,290 |
| | | | Intereses de la Deuda Pública | 156,479,359 | 191,985,485 |
| | | | Comisiones de la Deuda Pública | 0 | 0 |
| | | | Gastos de la Deuda Pública | 0 | 898,805 |
| | | | Costo por Coberturas | 0 | 0 |
| | | | Apoyos Financieros | 0 | 0 |
| | | | Otros Gastos y Pérdidas Extraordinarias | 231,201,140 | 166,457,700 |
| | | | Estimaciones, Depreciaciones, Deterioros, Obsolescencia y Amortizaciones | 36,942,861 | 33,058,291 |
| | | | Provisiones | -547,302 | -174,656 |
| | | | Disminución de Inventarios | 0 | 0 |
| | | | Aumento por Insuficiencia de Estimaciones por Pérdida o Deterioro u Obsolescencia | 0 | 0 |
| | | | Aumento por Insuficiencia de Provisiones | 0 | 0 |
| | | | Otros Gastos | 194,805,581 | 133,574,065 |
| | | | Inversión Pública | 0 | 0 |
| | | | Inversión Pública no Capitalizable | 0 | 0 |
| | | | Total de Gastos y Otras Pérdidas | 68,659,173,871 | 65,143,275,053 |
| | | | Resultados del Ejercicio (Ahorro/Desahorro) | 1,874,015,975 | 1,964,844,326 |

Bajo protesta de decir verdad declaramos que los Estados Financieros y sus Notas son razonablemente correctos y responsabilidad del emisor



**GOBIERNO DEL ESTADO LIBRE
Y SOBERANO DE GUERRERO**
PODER EJECUTIVO

6.3. Estado de Cambios en la Situación Financiera Consolidado

Cuenta Pública 2020
Estado de Cambios en la Situación Financiera
Del 1 de enero al 31 de diciembre de 2020
(Pesos)

Ente Público: **GOBIERNO DEL ESTADO DE GUERRERO**

| CUENTA PÚBLICA CONSOLIDADA | | | | | |
|--|--------------------|-----------------------|---|-----------------------|-----------------------|
| Concepto | Origen | Aplicación | Concepto | Origen | Aplicación |
| ACTIVO | 276,504,738 | 37,486,714,722 | PASIVO | 13,133,150,950 | 0 |
| Activo Circulante | 69,412,839 | 11,334,005,019 | Pasivo Circulante | 11,164,421,167 | 0 |
| Efectivo y Equivalentes | 0 | 5,618,122,020 | Cuentas por Pagar a Corto Plazo | 6,408,856,320 | 0 |
| Derechos a Recibir Efectivo o Equivalentes | 0 | 5,709,639,465 | Documentos por Pagar a Corto Plazo | 309,107,394 | 0 |
| Derechos a Recibir Bienes o Servicios | 0 | 6,242,368 | Porción a Corto Plazo de la Deuda Pública a Largo Plazo | 0 | 0 |
| Inventarios | 0 | 0 | Títulos y Valores a Corto Plazo | 0 | 0 |
| Almacenes | 0 | 0 | Pasivos Diferidos a Corto Plazo | 0 | 0 |
| Estimación por Pérdida o Deterioro de Activos Circulantes | 69,412,839 | 0 | Fondos y Bienes de Terceros en Garantía y/o Administración a Corto Plazo | 203,942,190 | 0 |
| Otros Activos Circulantes | 0 | 1,166 | Provisiones a Corto Plazo | 84,082 | 0 |
| | | 0 | Otros Pasivos a Corto Plazo | 4,242,431,181 | 0 |
| Activo No Circulante | 207,091,899 | 26,152,709,703 | Pasivo No Circulante | 1,968,729,783 | 0 |
| Inversiones Financieras a Largo Plazo | 0 | 227,454,551 | Cuentas por Pagar a Largo Plazo | 0 | 0 |
| Derechos a Recibir Efectivo o Equivalentes a Largo Plazo | 0 | 20,335,849 | Documentos por Pagar a Largo Plazo | 0 | 0 |
| Bienes Inmuebles, Infraestructura y Construcciones en | 0 | 22,286,173,330 | Deuda Pública a Largo Plazo | 1,964,992,806 | 0 |
| Bienes Muebles | 0 | 3,006,102,448 | Pasivos Diferidos a Largo Plazo | 0 | 0 |
| Activos Intangibles | 0 | 117,278,843 | Fondos y Bienes de Terceros en Garantía y/o en Administración a Largo Plazo | 3,244,652 | 0 |
| Depreciación, Deterioro y Amortización Acumulada de Bienes | 207,091,899 | 0 | Provisiones a Largo Plazo | 492,325 | 0 |
| Activos Diferidos | 0 | 495,364,682 | | | |
| Estimación por Pérdida o Deterioro de Activos no Circulantes | 0 | 0 | HACIENDA PÚBLICA/ PATRIMONIO | 38,237,019,726 | 14,159,960,691 |
| Otros Activos no Circulantes | 0 | 0 | Hacienda Pública/Patrimonio Contribuido | 4,953,665,967 | 7,308,254 |
| | | | Aportaciones | 4,952,645,698 | 7,308,254 |
| | | | Donaciones de Capital | 1,020,269 | 0 |
| | | | Actualización de la Hacienda Pública / Patrimonio | 0 | 0 |
| | | | Hacienda Pública/Patrimonio Generado | 33,283,353,759 | 14,152,652,437 |
| | | | Resultados del Ejercicio (Ahorro / Desahorro) | 1,874,015,974 | 0 |
| | | | Resultados de Ejercicios Anteriores | 31,332,887,712 | 0 |
| | | | Revalúos | 71,842,346 | 0 |
| | | | Reservas | 0 | 0 |
| | | | Rectificaciones de Resultados de Ejercicios Anteriores | 4,607,727 | 14,152,652,437 |
| | | | Exceso o Insuficiencia en la Actualización de la Hacienda Pública/Patrimonio | 0 | 0 |
| | | | Resultado por Posición Monetaria | 0 | 0 |
| | | | Resultado por Tenencia de Activos no Monetarios | 0 | 0 |

Bajo protesta de decir verdad declaramos que los Estados Financieros y sus Notas son razonablemente correctos y responsabilidad del emisor



GOBIERNO DEL ESTADO LIBRE
Y SOBERANO DE GUERRERO

PODER EJECUTIVO

6.4. Estado de Variación en la Hacienda Pública Consolidado

Cuenta Pública 2020
Estado de Variación en la Hacienda Pública
Del 1 de enero al 31 de diciembre de 2020
(pesos)

Ente Público:

GOBIERNO ESTATAL (CONSOLIDADO)

| Concepto | Hacienda Pública/Patrimonio Contribuido | Hacienda Pública/Patrimonio Generado de Ejercicios Anteriores | Hacienda Pública/Patrimonio Generado del Ejercicio | Exceso o Insuficiencia en la Actualización de la Hacienda Pública Patrimonio | TOTAL |
|---|---|---|--|--|-----------------------|
| Hacienda Pública/Patrimonio Contribuido Neto 2019 | 4,858,695,299 | | | | 4,858,695,299 |
| Aportaciones | 4,857,674,877 | | | | 4,857,674,877 |
| Donaciones de Capital | 1,020,422 | | | | 1,020,422 |
| Actualización de la Hacienda Pública/Patrimonio | 0 | | | | 0 |
| Hacienda Pública/Patrimonio Generado Neto 2019 | | 16,088,058,746 | 1,832,904,819 | | 17,920,963,565 |
| Resultados del Ejercicio (Ahorro/Desahorro) | | | 1,832,904,819 | | 1,832,904,819 |
| Resultados de Ejercicios Anteriores | | 29,587,981,898 | | | 29,587,981,898 |
| Revalúos | | 73,926,442 | | | 73,926,442 |
| Reservas | | 0 | | | 0 |
| Rectificaciones de Resultados de Ejercicios Anteriores | | -13,573,849,594 | | | 0 |
| Exceso o Insuficiencia en la Actualización de la Hacienda Pública/Patrimonio Neto 2019 | | | | 0 | 0 |
| Resultado por Posición Monetaria | | | | 0 | 0 |
| Resultado por Tenencia de Activos no Monetarios | | | | 0 | 0 |
| Hacienda Pública/Patrimonio Neto Final 2019 | 4,858,695,299 | 16,088,058,746 | 1,832,904,819 | 0 | 22,779,658,864 |
| Cambios en la Hacienda Pública/Patrimonio Contribuido Neto del Ejercicio 2020 | 87,662,413 | | | | 87,662,413 |
| Aportaciones | 87,662,566 | | | | 87,662,566 |
| Donaciones de Capital | -153 | | | | -153 |
| Actualización de la Hacienda Pública/Patrimonio | 0 | | | | 0 |
| Variaciones de la Hacienda Pública/Patrimonio Generado Neto del Ejercicio 2020 | | 1,742,821,720 | -533,083,962 | | 1,209,737,758 |
| Resultados del Ejercicio (Ahorro/Desahorro) | | | 1,874,015,972 | | 1,874,015,972 |
| Resultados de Ejercicios Anteriores | | 1,742,821,720 | -1,832,904,819 | | -90,083,099 |
| Revalúos | | | 0 | | 0 |
| Reservas | | | 0 | | 0 |
| Rectificaciones de Resultados de Ejercicios Anteriores | | | -574,195,115 | | -574,195,115 |
| Cambios en el Exceso o Insuficiencia en la Actualización de la Hacienda Pública/Patrimonio Neto 2020 | | | | 0 | 0 |
| Resultado por Posición Monetaria | | | | 0 | 0 |
| Resultado por Tenencia de Activos no Monetarios | | | | 0 | 0 |
| Hacienda Pública/Patrimonio Neto Final 2020 | 4,946,357,712 | 17,830,880,466 | 1,299,820,857 | 0 | 24,077,059,035 |

Bajo protesta de decir verdad declaramos que los Estados Financieros y sus Notas son razonablemente correctos y responsabilidad del emisor



**GOBIERNO DEL ESTADO LIBRE
Y SOBERANO DE GUERRERO**
PODER EJECUTIVO

6.5. Estado de Flujos de Efectivo Consolidado

| Cuenta Pública 2020 Estado de Flujos de Efectivo Del 1 de enero al 31 de diciembre de 2020 y 2019 (Pesos) | | | | | |
|---|-----------------------|---------------------------------|--|-----------------------|-----------------------|
| Ente Público: | | GOBIERNO DEL ESTADO DE GUERRERO | | | |
| CUENTA PÚBLICA CONSOLIDADA | | | | | |
| Concepto | Año | | Concepto | Año | |
| | 2020 | 2019 | | 2020 | 2019 |
| Flujos de Efectivo de las Actividades de Operación | | | Flujos de Efectivo de las Actividades de Inversión | | |
| Origen | 74,278,083,854 | 70,501,574,220 | Origen | 900,638 | 32,516,283 |
| Impuestos | 1,068,947,043 | 1,249,468,999 | Bienes Inmuebles, Infraestructura y Construcciones en Proceso | 0 | 28,680,211 |
| Cuotas y Aportaciones de Seguridad Social | 0 | 0 | Bienes Muebles | 0 | 2,474,629 |
| Contribuciones de mejoras | 0 | 0 | Otros Orígenes de Inversión | 900,638 | 1,361,443 |
| Derechos | 291,201,819 | 391,473,907 | Aplicación | 3,139,376,740 | 2,035,130,264 |
| Productos | 29,432,997 | 57,614,298 | Bienes Inmuebles, Infraestructura y Construcciones en Proceso | 1,584,448,092 | 1,389,153,573 |
| Aprovechamientos | 5,142,315 | 11,425,993 | Bienes Muebles | 159,020,716 | 124,151,682 |
| Ingresos por Venta de Bienes v Prestación de Servicios | 8,535,324 | 14,431,990 | Otras Aplicaciones de Inversión | 1,395,907,932 | 521,825,009 |
| Ingresos no Comprendidos en las Fracciones de la Ley de Ingresos Causados en Ejercicios Fiscales Anteriores Pendientes de Liquidación o Participaciones, Aportaciones, Convenios, Incentivos Derivados de la Colaboración Fiscal y Fondos Distintos de Aportaciones | 69,939,572,683 | 66,290,226,930 | Flujos Netos de Efectivo por Actividades de Inversión | -3,138,476,102 | -2,002,613,981 |
| Transferencias, Asignaciones, Subsidios y Subvenciones, y Pensiones y Otros Orígenes de Operación | 2,900,242,629 | 2,474,410,481 | | | |
| | 15,009,044 | 12,309,582 | | | |
| Aplicación | 72,371,288,549 | 68,461,713,383 | Flujo de Efectivo de las Actividades de Financiamiento | | |
| Servicios Personales | 10,576,676,461 | 9,100,136,443 | Origen | 5,662,141,631 | 2,794,618,669 |
| Materiales y Suministros | 960,761,555 | 873,080,954 | Endeudamiento Neto | 0 | 0 |
| Servicios Generales | 1,939,031,403 | 2,128,040,403 | Interno | 0 | 0 |
| Transferencias Internas y Asignaciones al Sector Público | 43,337,761,760 | 41,172,751,016 | Externo | 0 | 0 |
| Transferencias al resto del Sector Público | 64,173,572 | 135,184,503 | Otros Orígenes de Financiamiento | 5,662,141,631 | 2,794,618,669 |
| Subsidios y Subvenciones | 138,487,887 | 171,604,340 | Aplicación | 5,996,503,866 | 2,493,716,920 |
| Ayudas Sociales | 620,456,202 | 637,861,631 | Servicios de la Deuda | 174,457,186 | 159,872,458 |
| Pensionamientos y Jubilaciones | 0 | 0 | Interno | 174,457,186 | 159,872,458 |
| Transferencias a Fideicomisos, Mandatos y Contratos Análogos | 0 | 0 | Externo | 0 | 0 |
| Transferencias a la Seguridad Social | 0 | 0 | Otras Aplicaciones de Financiamiento | 5,822,046,680 | 2,333,844,462 |
| Donativos | 300,000 | 6,100,000 | Flujos netos de Efectivo por Actividades de Financiamiento | -334,362,235 | 300,901,749 |
| Transferencias al Exterior | 0 | 0 | | | |
| Participaciones | 5,065,838,143 | 5,208,489,742 | | | |
| Aportaciones | 9,140,009,885 | 8,477,956,884 | | | |
| Convenios | 131,533,538 | 164,400,753 | | | |
| Otras Aplicaciones de Operación | 396,238,143 | 386,104,714 | | | |
| | | 0 | | | |
| Flujos Netos de Efectivo por Actividades de Operación | 1,906,795,305 | 2,039,860,837 | Incremento/Disminución Neta en el Efectivo y Equivalentes al Efectivo | -1,566,043,034 | 338,148,605 |
| | | | Efectivo y Equivalentes al Efectivo al inicio del Ejercicio | 7,172,876,080 | 6,954,856,109 |
| | | | Efectivo y Equivalentes al Efectivo al final del Ejercicio | 5,606,833,046 | 7,293,004,714 |

Bajo protesta de decir verdad declaramos que los Estados Financieros y sus Notas son razonablemente correctos y responsabilidad del emisor



GOBIERNO DEL ESTADO LIBRE
Y SOBERANO DE GUERRERO

PODER EJECUTIVO

7. Notas a los Estados Financieros Contables Consolidados.



GOBIERNO DEL ESTADO LIBRE
Y SOBERANO DE GUERRERO

PODER EJECUTIVO

De conformidad al artículo 47, y 49 de la Ley General de Contabilidad Gubernamental, así como a la normatividad emitida por el Consejo Nacional de Armonización Contable, a continuación se presentan las notas a los estados financieros correspondientes al ejercicio fiscal de 2020, con los siguientes apartados:

- Notas de Desglose
- Notas de Memoria
- Notas de Gestión Administrativa

7.1. Notas de Desglose:

7.1.1. Notas al Estado de Situación Financiera del Gobierno Estatal

7.1.1.1. Activo

- **Efectivo y Equivalentes**

En este apartado se integran los recursos monetarios que maneja el Gobierno Estatal, tanto en efectivo como en cuentas bancarias en moneda nacional, y en menor medida, aquellos que están en los poderes Ejecutivo, Legislativo, Judicial y Autónomos. A continuación se presenta la integración de este rubro:



GOBIERNO DEL ESTADO LIBRE
Y SOBERANO DE GUERRERO

PODER EJECUTIVO

(Pesos)

| Concepto | 2020 | 2019 |
|-------------------|---------------|---------------|
| Poder Ejecutivo | 5,266,851,956 | 6,984,967,028 |
| Poder Legislativo | 33,305,283 | 5,605,261 |
| Poder Judicial | 68,399,617 | 64,804,293 |
| Órganos Autónomos | 249,565,164 | 282,327,745 |
| Suma | 5,618,122,020 | 7,337,704,327 |

- Derechos a recibir Efectivo o Equivalentes**

Corresponde integrar en este rubro los saldos que representan cuentas por cobrar y deudores diversos por cobrar a corto plazo, deudores por anticipos a corto plazo, préstamos otorgados a corto plazo, otros derechos a recibir efectivo o equivalentes a corto plazo. A continuación se presenta la integración de este rubro:

(Pesos)

| Concepto | 2020 | 2019 |
|-------------------|---------------|---------------|
| Poder Ejecutivo | 5,645,131,829 | 4,321,451,882 |
| Poder Legislativo | 3,116,738 | 69,114 |
| Poder Judicial | 7,172,900 | 7,101,852 |
| Órganos Autónomos | 54,217,998 | 77,561,912 |
| Suma | 5,709,639,465 | 4,406,184,761 |



GOBIERNO DEL ESTADO LIBRE
Y SOBERANO DE GUERRERO
PODER EJECUTIVO

- **Inversiones Financieras**

A continuación se presenta la integración de este rubro:

(Pesos)

| Concepto | 2020 | 2019 |
|-------------------|-------------|-------------|
| Poder Ejecutivo | 227,454,551 | 202,154,551 |
| Poder Legislativo | 0.00 | 0.00 |
| Poder Judicial | 0.00 | 0.00 |
| Órganos Autónomos | 0.00 | 0.00 |
| Suma | 227,454,551 | 202,154,551 |

- **Bienes Muebles, Inmuebles e Intangibles**

Se conforma por los bienes tangibles e intangibles necesarios para llevar a cabo las actividades de gobierno y las obras en proceso que se realizan en los diferentes inmuebles.

Se presenta la integración de los bienes inmuebles al 31 de diciembre de 2020:

(Pesos)

| Concepto | 2020 | 2019 |
|-------------------|----------------|----------------|
| Poder Ejecutivo | 21,947,157,925 | 20,435,968,806 |
| Poder Legislativo | 711,412 | 0.00 |
| Poder Judicial | 281,741,248 | 259,612,100 |
| Órganos Autónomos | 56,562,745 | 67,194,676 |
| Suma | 22,286,173,330 | 20,762,775,582 |



GOBIERNO DEL ESTADO LIBRE
Y SOBERANO DE GUERRERO
PODER EJECUTIVO

A continuación, se presenta la integración de los bienes muebles al 31 de diciembre de 2020:

(Pesos)

| Concepto | 2020 | 2019 |
|-------------------|---------------|---------------|
| Poder Ejecutivo | 2,569,428,373 | 2,483,692,558 |
| Poder Legislativo | 57,254,847 | 52,020,914 |
| Poder Judicial | 116,763,145 | 112,408,611 |
| Órganos Autónomos | 262,656,083 | 226,109,641 |
| Suma | 3,006,102,448 | 2,874,231,724 |

Se presenta la integración de Intangibles al 31 de diciembre de 2020:

(Pesos)

| Concepto | 2020 | 2019 |
|-------------------|-------------|-------------|
| Poder Ejecutivo | 53,736,337 | 49,317,191 |
| Poder Legislativo | 1,645,688 | 1,645,688 |
| Poder Judicial | 2,210,055 | 2,210,055 |
| Órganos Autónomos | 59,686,763 | 52,990,113 |
| Suma | 117,278,843 | 106,163,047 |

- Otros Activos Diferidos**

A continuación se presenta la integración de este rubro:

(Pesos)

| Concepto | 2020 | 2019 |
|-------------------|-------------|-------------|
| Poder Ejecutivo | 495,364,682 | 480,709,011 |
| Poder Legislativo | 0.00 | 0.00 |
| Poder Judicial | 0.00 | 0.00 |
| Órganos Autónomos | 0.00 | 0.00 |
| Suma | 495,364,682 | 480,709,011 |



GOBIERNO DEL ESTADO LIBRE
Y SOBERANO DE GUERRERO
PODER EJECUTIVO

7.1.1.2. Pasivo

Este apartado se compone de dos grupos, el Pasivo Circulante y el Pasivo No Circulante, en éstos inciden pasivos derivados de cuentas por pagar por operaciones presupuestarias y contabilizadas al 31 de diciembre del 2020; pasivos por obligaciones de deuda pública, acreedores diversos, entre otros pasivos. A continuación se presenta la integración de este rubro:

(Pesos)

| Concepto | 2020 | 2019 |
|-------------------|----------------|----------------|
| Poder Ejecutivo | 12,852,529,828 | 12,727,770,605 |
| Poder Legislativo | 14,489,271 | 8,999,307 |
| Poder Judicial | 60,252,856 | 63,826,195 |
| Órganos Autónomos | 205,878,994 | 221,328,855 |
| Suma | 13,133,150,949 | 13,021,924,962 |

7.1.2. Notas al Estado de Variación de la Hacienda Pública/Patrimonio

Este Estado muestra el monto de la Hacienda Pública/Patrimonio al 31 de diciembre de 2020 y se conforma como sigue:

(Pesos)

| Concepto | 2020 |
|-------------------|----------------|
| Poder Ejecutivo | 23,303,182,984 |
| Poder Legislativo | 54,695,196 |
| Poder Judicial | 418,722,726 |
| Órganos Autónomos | 300,458,128 |
| Suma | 24,077,059,035 |



GOBIERNO DEL ESTADO LIBRE
Y SOBERANO DE GUERRERO

PODER EJECUTIVO

7.1.3. Notas al Estado de Actividades

Este Estado muestra dos grandes agregados representados por los Ingresos y Otros Beneficios, así como los Gastos y Otras Pérdidas, mostrando los conceptos del ingreso de acuerdo a la contribución de la Ley de Ingresos y los Gastos con los conceptos del Clasificador por Objeto del Gasto para la Administración Pública Estatal, así mismo permite determinar el resultado, el cual, para este ejercicio de 2020, ascendió a \$1,874,015,974 pesos.

7.1.4. Notas al Estado de Flujo de Efectivo

Flujo de Efectivo de las Actividades de Operación

Durante el periodo que se informa, el Gobierno del Estado recibió ingresos para actividades de Operación por la cantidad de \$ 74,278,083,854 pesos. El gasto pagado por el periodo comprendido del 1 de enero al 31 de diciembre de 2020 asciende a \$ 72,371,288,550 pesos, reflejándose una diferencia de operación por \$ 1,906,795,304 pesos.

Flujo de Efectivo de las Actividades de Inversión.

Durante el periodo que se informa, el Gobierno Estatal recibió ingresos de inversión por la cantidad de \$ 900,638 pesos. El gasto de inversión pagado por el periodo comprendido del 1 de enero al 31 de diciembre de 2020 asciende a \$ 3,139,376,740 pesos, dando un diferencial por actividad de inversión de -3,138,476,102 pesos.



GOBIERNO DEL ESTADO LIBRE
Y SOBERANO DE GUERRERO

PODER EJECUTIVO

Flujo de Efectivo de las Actividades de Financiamiento

Durante el periodo que se informa, el Estado de Guerrero recibió ingresos por financiamiento por \$ 5,662,141,631 pesos y la aplicación de recursos en actividades de financiamiento fue de \$ 5,996,503,866 pesos, arrojando una diferencia de \$ -334,362,235 pesos.

7.2. Notas de Memoria

Las notas de memoria del Gobierno del Estado de Guerrero, son producto de las notas de cada ente público que lo conforma, mismas que pueden ser consultadas en el respectivo apartado de cada ente público.

7.3. Notas de Gestión Administrativa

Las notas de gestión administrativa del Gobierno de Guerrero, son producto de las notas de cada ente público que lo conforma, mismas que pueden ser consultadas en el respectivo apartado de cada ente público.