



00 0120

Indicador	Resultado	Parametro
01.- LIQUIDEZ (Activo Circulante / Pasivo Circulante)		
\$188,885,503.37 / \$88,961,870.91 Se dispone de 2.12 de activo circulante para pagar cada \$1.00 de obligaciones a corto plazo. Por lo que se cuenta con liquidez.	2.12	a) Positivo = mayor de 1.1 veces b) Aceptable = de 1.0 a 1.1 veces c) No aceptable = menor a 1.0 veces
02.- MÁRGEN DE SEGURIDAD ((Activo Circulante - Pasivo Circulante) / Pasivo Circulante)		
(\$188,885,503.37 - \$88,961,870.91) / \$88,961,870.91 Se cuenta con un nivel positivo de margen de seguridad para solventar contingencias.	112.32%	a) Positivo = mayor a 35% b) Aceptable = de 0% a 35% c) No aceptable = menor a 0%
03.- PROPORCIÓN DEL PASIVO A CORTO PLAZO SOBRE EL PASIVO TOTAL (Pasivo Circulante/Pasivo Total)		
(\$88,961,870.91 / \$96,269,877.67) El resultado indica que el financiamiento a corto plazo predomina respecto al pasivo a largo plazo.	92.40%	a) Positivo = mayor o igual a 50% b) No Aceptable = menor a 50%
04.- SOLVENCIA (Pasivo Total / Activo Total)		
\$96,269,877.67 / \$298,899,694.64 Se cuenta con un nivel aceptable de solvencia para cumplir con sus compromisos a largo plazo.	32.20%	a) Positivo = mayor a 35% b) Aceptable = de 0% a 35% c) No aceptable = menor a 0%
05.- AUTONOMÍA FINANCIERA (Ingresos Propios / Ingresos Totales)		
\$32,196,339.99 / \$32,196,339.99 El resultado refleja el porcentaje de los ingresos propios, por lo que se cuenta con autonomía financiera.	100.00%	a) Positivo = mayor o igual a 50% b) No aceptable = menor a 50%
06.- AUTONOMÍA FINANCIERA PARA CUBRIR EL GASTO CORRIENTE (Ingresos Propios / Gasto Corriente)		
\$32,196,339.99 / \$34,303,321.65 El gasto corriente es cubierto en un 93.85% con recursos propios, por lo cual se cuenta con un nivel positivo de autonomía financiera, para cubrir su gasto corriente.	93.85%	a) Positivo = mayor al 55% b) Aceptable = 45% al 55% c) No aceptable = menor al 45%
07.- REALIZACIÓN DE INVERSIONES, SERVICIOS Y BENEFICIO SOCIAL (Gasto de capital / Otros Ingresos)		
	0.00	a) Positivo = mayor al 70% b) Aceptable = 60% al 70% c) No aceptable = menor al 60%
08.- RESULTADO FINANCIERO ((Saldo Inicial + Ingresos Totales) / Gasto Total)		
\$286,623,076.92 + \$32,196,339.99 / \$34,461,184.24 Se cuenta con un nivel Positivo de equilibrio financiero en la administración de los recursos.	9.25	a) Positivo = Igual o mayor a 1 b) No Aceptable = Menor a 1
09.- PROPORCIÓN DEL GASTO CORRIENTE SOBRE EL GASTO TOTAL (Gasto corriente / Gasto Total)		
\$34,303,321.65 / \$34,461,184.24 El gasto corriente representan el 99.54% del gasto total.	99.54%	
10.- PROPORCIÓN DE LOS SERVICIOS PERSONALES S/GASTO CORRIENTE (Servicios Personales/Gasto corriente)		
\$16,428,495.39 / \$34,303,321.65 Los servicios personales representan el 47.89% del gasto corriente.	47.89%	






PROTUR

**PROMOTORA TURÍSTICA DE GUERRERO
GUERRERO**

Indicadores Financieros
Del 01/ene/2022 Al 30/sep./2022

Usu: Supervisor
Rep: rptIndicadores

hora de Impresión: 10/06/2022

Indicador	Resultado	Parámetro
 Lic. José Luis González de la Vega Otero DIRECTOR GENERAL.	 Lic. Alexander Galiana Ruiz DIRECTOR DE FINANZAS Y ADMINISTRACIÓN.	
 C.P. José Isabel Reyes Solís JEFE DEL DEPARTAMENTO DE CONTABILIDAD.		

0121