



Usr: ERI **HMNIG**
Rep: rptEstadoFlujosEfectivo

HOSPITAL DE LA MADRE Y EL NIÑO INDIGENA GUERRERENSE GUERRERO

Estado de Flujos de Efectivo
Del 01/ene/2019 Al 31/dic./2019



Fecha y hora de Impresión | 08/feb./2020
03:38 p. m.

Concepto	2019	2018
FLUJOS DE EFECTIVO DE LAS ACTIVIDADES DE OPERACIÓN		
ORIGEN	\$62,460,402.73	\$59,548,177.13
IMPUESTOS	\$0.00	\$0.00
CUOTAS Y APORTACIONES DE SEGURIDAD SOCIAL	\$0.00	\$0.00
CONTRIBUCIONES DE MEJORAS	\$0.00	\$0.00
DERECHOS	\$0.00	\$0.00
PRODUCTOS	\$0.00	\$0.00
APROVECHAMIENTOS	\$0.00	\$0.00
INGRESOS POR VENTA DE BIENES Y PRESTACIÓN DE SERVICIOS	\$1,299,759.01	\$1,169,467.50
PARTICIPACIONES, APORTACIONES, CONVENIOS, INCENTIVOS DERIVADOS DE LA COLABORACIÓN FISCAL Y FONDOS DISTINTOS DE APORTACIONES	\$59,981.83	\$211,917.39
TRANSFERENCIAS, ASIGNACIONES, SUBSIDIOS Y SUBVENCIONES, Y PENSIONES Y JUBILACIONES	\$61,100,661.89	\$58,166,792.24
OTROS ORÍGENES DE OPERACIÓN	\$0.00	\$0.00
APLICACIÓN	\$63,042,863.54	\$59,399,745.56
SERVICIOS PERSONALES	\$49,111,504.88	\$46,684,710.74
MATERIALES Y SUMINISTROS	\$5,082,317.79	\$4,638,089.37
SERVICIOS GENERALES	\$8,052,165.71	\$7,938,249.12
TRANSFERENCIAS INTERNAS Y ASIGNACIONES AL SECTOR PUBLICO	\$0.00	\$0.00
TRANSFERENCIAS AL RESTO DEL SECTOR PUBLICO	\$0.00	\$0.00
SUBSIDIOS Y SUBVENCIONES	\$0.00	\$0.00
AYUDAS SOCIALES	\$8,000.00	\$0.00
PENSIONES Y JUBILACIONES	\$0.00	\$0.00
TRANSFERENCIAS A FIDEICOMISOS, MANDATOS Y OTROS ANALOGOS	\$0.00	\$0.00
TRANSFERENCIAS A LA SEGURIDAD SOCIAL	\$0.00	\$0.00
DONATIVOS	\$0.00	\$0.00
TRANSFERENCIAS AL EXTERIOR	\$0.00	\$0.00
PARTICIPACIONES	\$0.00	\$0.00
APORTACIONES	\$0.00	\$0.00
CONVENIOS	\$0.00	\$0.00
OTRAS APLICACIONES DE OPERACIÓN	\$788,875.16	\$138,696.33
FLUJOS NETOS DE EFECTIVO POR ACTIVIDADES DE OPERACIÓN	-\$582,460.81	\$148,431.57
FLUJOS DE EFECTIVO DE LAS ACTIVIDADES DE INVERSIÓN		
ORIGEN	\$0.00	\$0.00
BIENES INMUEBLES, INFRAESTRUCTURA Y CONSTRUCCIONES EN PROCESO	\$0.00	\$0.00
BIENES MUEBLES	\$0.00	\$0.00
OTROS ORÍGENES DE INVERSIÓN	\$0.00	\$0.00
APLICACIÓN	\$167,140.00	\$256,177.56
BIENES INMUEBLES, INFRAESTRUCTURA Y CONSTRUCCIONES EN PROCESO	\$0.00	\$256,177.56
BIENES MUEBLES	\$167,140.00	\$0.00
OTRAS APLICACIONES DE INVERSIÓN	\$0.00	\$0.00
FLUJOS NETOS DE EFECTIVO POR ACTIVIDADES DE INVERSIÓN	-\$167,140.00	-\$256,177.56
FLUJO DE EFECTIVO DE LAS ACTIVIDADES DE FINANCIAMIENTO		
ORIGEN	\$0.00	\$0.00
ENDEUDAMIENTO NETO	\$0.00	\$0.00
EXTERNO	\$0.00	\$0.00
INTERNO	\$0.00	\$0.00
EXTERNO	\$0.00	\$0.00
OTROS ORÍGENES DE FINANCIAMIENTO	\$0.00	\$0.00
APLICACIÓN	\$0.00	\$0.00
SERVICIOS DE LA DEUDA	\$0.00	\$0.00
INTERNO	\$0.00	\$0.00
EXTERNO	\$0.00	\$0.00
OTRAS APLICACIONES DE FINANCIAMIENTO	\$0.00	\$0.00



HOSPITAL DE LA MADRE Y EL NIÑO INDIGENA GUERRERENSE GUERRERO

Estado de Flujos de Efectivo
Del 01/ene/2019 Al 31/dic./2019





GOBIERNO DEL ESTADO DE
GUERRERO
2015 - 2017

Usr: ERI **HMNiG**
Rep: rptEstadoFlujosEfectivo


Fecha y hora de Impresión | 08/feb./2020
03:38 p. m.

Concepto	2019	2018
INCREMENTO/DISMINUCIÓN NETA EN EL EFECTIVO Y EQUIVALENTES AL EFECTIVO	-\$749,600.81	-\$107,745.99
EFFECTIVO Y EQUIVALENTES AL EFECTIVO AL INICIO DEL EJERCICIO	\$1,334,819.20	\$1,442,565.19
EFFECTIVO Y EQUIVALENTES AL EFECTIVO AL FINAL DEL EJERCICIO	\$585,218.39	\$1,334,819.20

"Bajo protesta de decir verdad declaramos que los Estados Financieros y sus notas, son razonablemente correctos y son responsabilidad del emisor".


DR. OSCAR VELAZCO GONZALEZ
 DIRECTOR GENERAL

HMNiG
 GOBIERNO DEL ESTADO DE GUERRERO
 ORGANISMO PUBLICO DESCENTRALIZADO
 HOSPITAL DE LA MADRE Y EL NIÑO INDIGENA GUERRERENSE


LIC. EPIFANIO SOLANO ARRIAGA
 DIRECTOR ADMINISTRATIVO



L.C. YENI SOLEDAD UREIRO DE JESÚS
 JEFA DE RECURSOS FINANCIEROS

GOBIERNO DEL ESTADO DE GUERRERO
 ORGANISMO PUBLICO DESCENTRALIZADO
 HOSPITAL DE LA MADRE Y EL NIÑO INDIGENA GUERRERENSE
 DEPARTAMENTO DE RECURSOS FINANCIEROS