


FIDEICOMISO PARA EL DESARROLLO ECONOMICO Y SOCIAL DE ACAPULCO
Estado de Flujos de Efectivo
Del 1 de Enero al 30 de Junio de 2019 y 2018
(Pesos)


| Concepto | 2019 | 2018 |
|---|-------------------|-------------------|
| Flujos de Efectivo de las Actividades de Operación | | |
| Origen | 11,686,003 | 24,729,853 |
| Impuestos | 0 | 0 |
| Cuotas y Aportaciones de Seguridad Social | 0 | 0 |
| Contribuciones de mejoras | 0 | 0 |
| Derechos | 0 | 0 |
| Productos | 0 | 0 |
| Aprovechamientos | 0 | 163,239 |
| Ingresos por Venta de Bienes y Prestación de Servicios | 6,700,423 | 12,156,318 |
| Participaciones, Aportaciones, Convenios, Incentivos Derivados de la Colaboración Fiscal y Fondos Distintos de Aportaciones | 0 | 0 |
| Transferencias, Asignaciones, Subsidios y Subvenciones, y Pensiones y Jubilaciones | 4,985,580 | 8,549,893 |
| Otros Orígenes de Operación | 0 | 3,860,404 |
| Aplicación | 11,621,302 | 21,289,707 |
| Servicios Personales | 8,499,223 | 16,187,031 |
| Materiales y Suministros | 590,047 | 333,247 |
| Servicios Generales | 2,089,711 | 4,769,430 |
| Transferencias Internas y Asignaciones al Sector Público | 0 | 0 |
| Transferencias al resto del Sector Público | 0 | 0 |
| Subsidios y Subvenciones | 0 | 0 |
| Ayudas Sociales | 0 | 0 |
| Pensiones y Jubilaciones | 0 | 0 |
| Transferencias a Fideicomisos, Mandatos y Contratos Análogos | 0 | 0 |
| Transferencias a la Seguridad Social | 0 | 0 |
| Donativos | 0 | 0 |
| Transferencias al Exterior | 0 | 0 |
| Participaciones | 0 | 0 |
| Aportaciones | 0 | 0 |
| Convenios | 0 | 0 |
| Otras Aplicaciones de Operación | 442,320 | 0 |
| Flujos Netos de Efectivo por Actividades de Operación | 64,701 | 3,440,146 |
| Flujos de Efectivo de las Actividades de Inversión | | |
| Origen | 0 | 0 |
| Bienes Inmuebles, Infraestructura y Construcciones en Proceso | 0 | 0 |
| Bienes Muebles | 0 | 0 |
| Otros Orígenes de Inversión | 0 | 0 |
| Aplicación | 106,958 | 128,637 |
| Bienes Inmuebles, Infraestructura y Construcciones en Proceso | 0 | 0 |
| Bienes Muebles | 106,958 | 128,637 |
| Otras Aplicaciones de Inversión | 0 | 0 |
| Flujos Netos de Efectivo por Actividades de Inversión | -106,958 | -128,637 |
| Flujo de Efectivo de las Actividades de Financiamiento | | |
| Origen | 0 | 0 |
| Endeudamiento Neto | 0 | 0 |
| Interno | 0 | 0 |
| Externo | 0 | 0 |
| Otros Orígenes de Financiamiento | 0 | 0 |
| Aplicación | 610,488 | 2,714,309 |
| Servicios de la Deuda | 610,488 | 2,714,309 |
| Interno | 610,488 | 2,714,309 |
| Externo | 0 | 0 |
| Otras Aplicaciones de Financiamiento | 0 | 0 |
| Flujos netos de Efectivo por Actividades de Financiamiento | -610,488 | -2,714,309 |


FIDEICOMISO PARA EL DESARROLLO ECONOMICO Y SOCIAL DE ACAPULCO
Estado de Flujos de Efectivo
Del 1 de Enero al 30 de Junio de 2019 y 2018
(Pesos)


| Concepto | 2019 | 2018 |
|---|-----------|-----------|
| Incremento/Disminución Neta en el Efectivo y Equivalentes al Efectivo | -652,745 | 597,199 |
| Efectivo y Equivalentes al Efectivo al inicio del Ejercicio | 1,256,402 | 659,202 |
| Efectivo y Equivalentes al Efectivo al final del Ejercicio | 603,657 | 1,256,402 |

Bajo protesta de decir verdad declaramos que los Estados Financieros y sus Notas son razonablemente correctos y responsabilidad del emisor


 LIC. JESUS ANTONIO ORTIZ SOTELO
 DIRECTOR GENERAL


 LIC. BERNARDO J.M. CHAVIRA RENTERIA
 DIRECTOR DE ADMON. Y FINANZAS


 C.P. SATURNINO RODRIGUEZ RODRIGUEZ
 SUBDIRECTOR ADMINISTRATIVO


 C.P. MANUEL RAMOS ARIZMENDI
 JEFE DEPTO. DE CONTABILIDAD


 C.P. VICTOR HUGO CARACHURE HILARIO
 COMISARIO PUBLICO

