




	Origen	Aplicación
ACTIVO	\$ 11,180,642.62	\$ 2,480,993.53
Activo Circulante	\$8,842,806.08	\$2,480,993.53
Efectivo y Equivalentes	\$0.00	\$2,480,993.53
Derechos a Recibir Efectivo o Equivalentes	\$1,734,227.04	\$0.00
Derechos a Recibir Bienes o Servicios	\$5,095.92	\$0.00
Inventarios	\$7,103,483.12	\$0.00
Almacenes	\$0.00	\$0.00
Estimación por Pérdida o Deterioro de Activos Circulantes	\$0.00	\$0.00
Otros Activos Circulantes	\$0.00	\$0.00
Activo No Circulante	\$2,337,836.54	\$0.00
Inversiones Financieras a Largo Plazo	\$0.00	\$0.00
Derechos a Recibir Efectivo o Equivalentes a Largo Plazo	\$0.00	\$0.00
Bienes Inmuebles, Infraestructura y Construcciones en Proceso	\$0.00	\$0.00
Bienes Muebles	\$200,978.87	\$0.00
Activos Intangibles	\$0.00	\$0.00
Depreciación, Deterioro y Amortización Acumulada de Bienes	\$2,136,857.67	\$0.00
Activos Diferidos	\$0.00	\$0.00
Estimación por Pérdida o Deterioro de Activos no Circulantes	\$0.00	\$0.00
Otros Activos no Circulantes	\$0.00	\$0.00
PASIVO	\$357,782.52	\$3,087,062.04
Pasivo Circulante	\$0.00	\$3,087,062.04
Cuentas por Pagar a Corto Plazo	\$0.00	\$3,087,062.04
Documentos por Pagar a Corto Plazo	\$0.00	\$0.00
Porción a Corto Plazo de la Deuda Pública a Largo Plazo	\$0.00	\$0.00
Títulos y Valores a Corto Plazo	\$0.00	\$0.00
Pasivos Diferidos a Corto Plazo	\$0.00	\$0.00
Fondos y Bienes de Terceros en Garantía y/o Administración a Corto Plazo	\$0.00	\$0.00
Provisiones a Corto Plazo	\$0.00	\$0.00
Otros Pasivos a Corto Plazo	\$0.00	\$0.00
Pasivo No Circulante	\$357,782.52	\$0.00
Cuentas por Pagar a Largo Plazo	\$0.00	\$0.00
Documentos por Pagar a Largo Plazo	\$0.00	\$0.00
Deuda Pública a Largo Plazo	\$0.00	\$0.00
Pasivos Diferidos a Largo Plazo	\$357,782.52	\$0.00
Fondos y Bienes de Terceros en Garantía y/o en Administración a Largo Plazo	\$0.00	\$0.00
Provisiones a Largo Plazo	\$0.00	\$0.00
HACIENDA PUBLICA/PATRIMONIO	\$4,293,042.62	\$10,263,412.19
Hacienda Pública/Patrimonio Contribuido	\$0.00	\$1,898,835.85
Aportaciones	\$0.00	\$0.00
Donaciones de Capital	\$0.00	\$1,898,835.85
Actualización de la Hacienda Pública / Patrimonio	\$0.00	\$0.00
Hacienda Pública/Patrimonio Generado	\$4,293,042.62	\$8,364,576.34
Resultados del Ejercicio (Ahorro / Desahorro)	\$4,278,787.73	\$0.00

Formato IC-4


  TRANSFORMANDO GUERRERO GOBIERNO DEL ESTADO 1931 - 2027		PROMOTORA TURÍSTICA DE GUERRERO 4.2.4. Estado de Cambios en la Situación Financiera Del 1° de enero al 31 de diciembre de 2021		 PROTUR
Resultados de Ejercicios Anteriores		\$0.00	\$8,364,576.34	
Revalúos		\$9.00	\$0.00	
Reservas		\$0.00	\$0.00	
Rectificaciones de Resultados de Ejercicios Anteriores		\$14,245.89	\$0.00	
Exceso o Insuficiencia en la Actualización de la Hacienda Pública/Patrimonio		\$0.00	\$0.00	
Resultado por Posición Monetaria		\$0.00	\$0.00	
Resultado por Tenencia de Activos no Monetarios		\$0.00	\$0.00	

Bajo protesta de decir verdad declaramos que los Estados Financieros y sus notas, son razonablemente correctos y son responsabilidad del emisor.

C.P. Sulizmi Abigail Peralta Porcillo
 Jefa del Departamento de Contabilidad


 Elaborado por



Lic. Alejandro Gascana Ruíz
 Director de Finanzas y Administración


 Revisado por

PROMOTORA TURÍSTICA
 DE GUERRERO

PROTUR
 DIRECCIÓN DE FINANZAS
 Y ADMINISTRACIÓN

Lic. José Luis González de la Vega Otero
 Director General


 Aprobado por

PROTUR
 DIRECCION GENERAL