



TRANSFORMANDO
GUERRERO
GOBIERNO DEL ESTADO
2021 - 2027

SECRETARÍA DE
SALUD
DEL ESTADO DE
GUERRERO



HMNIG

GOBIERNO DEL ESTADO DE GUERRERO
SECRETARÍA DE SALUD
ORGANISMO PÚBLICO DESCENTRALIZADO
HOSPITAL DE LA MADRE Y EL NIÑO INDÍGENA GUERRERENSE

Estadístico Hospitalario 2025

Dr. Carlos Alberto Torres Peña
Director General del HMNIG.





TRANSFORMANDO
GUERRERO
GOBIERNO DEL ESTADO
2021 - 2027

SECRETARÍA DE
SALUD
DEL ESTADO DE
GUERRERO



HMNIIG

GOBIERNO DEL ESTADO DE GUERRERO
SECRETARÍA DE SALUD
ORGANISMO PÚBLICO DESCENTRALIZADO
HOSPITAL DE LA MADRE Y EL NIÑO INDÍGENA GUERRERENSE

El Hospital de la Madre Y el Niño Indígena Guerrerense
Organismo Publico Descentralizado.

Se inauguró:

El 18 de Septiembre de 2005 en la ciudad de Tlapa de
Comonfort Guerrero.





TRANSFORMANDO
GUERRERO
GOBIERNO DEL ESTADO
2021 - 2027

SECRETARÍA DE
SALUD
DEL ESTADO DE
GUERRERO



HMNIG

GOBIERNO DEL ESTADO DE GUERRERO
SECRETARÍA DE SALUD
ORGANISMO PÚBLICO DESCENTRALIZADO
HOSPITAL DE LA MADRE Y EL NIÑO INDÍGENA GUERRERENSE

UBICACIÓN

El Hospital de la Madre y el Niño Indígena Guerrerense, se encuentra ubicado en la Ciudad de Tlapa de Comonfort, perteneciente a la Región de La Montaña, a 179 kilómetros al este de la capital del Estado. Este municipio está habitado por pueblos originarios Náhuatl, Mixtecos, Tlapanecos y Mestizos.

En la ciudad de Tlapa se concentra el comercio y la actividad política de la región de La Montaña, ya que constituye el polo económico y social de los pueblos indígenas. La cabecera municipal se ubica en el paralelo 17° 33' de latitud norte y el meridiano 98° 35' de longitud oeste respecto al meridiano Greenwich a una altura de 1100 metros sobre el nivel del mar.

LIMITES:

Al Norte con los municipios de Cualác y Huamuxtlán.

Al Este con los municipios de Alpoyeca y Tlalixtaquilla.

Al Sur con Copanatoyac, Xalpatláhuac y Alcozauca.

Al Oeste con el municipio de Atlixnac.





TRANSFORMANDO
GUERRERO
GOBIERNO DEL ESTADO
2021 - 2027

SECRETARÍA DE
SALUD
DEL ESTADO DE
GUERRERO



GOBIERNO DEL ESTADO DE GUERRERO
SECRETARÍA DE SALUD
ORGANISMO PÚBLICO DESCENTRALIZADO
HOSPITAL DE LA MADRE Y EL NIÑO INDÍGENA GUERRERENSE

POBLACIÓN

La población beneficiaria de la región de La Montaña, se contemplan:

- **20 Municipios**

- | | | |
|-----------------------------|---------------------------|---------------------------------|
| 1. Acatepec | 7. Copanatoyac | 15. Tlacoapa |
| 2. Alcozauca de Guerrero | 8. Cualác | 16. Tlalixtaquilla de Maldonado |
| 3. Alpoyeca | 9. Huamuxtlán | 17. Tlapa de Comonfort |
| 4. Atlamajalcingo del Monte | 10. Iliatenco | 18. Xalpatláhuac |
| 5. Atlixac | 11. Malinaltepec | 19. Xochihuehuetlán |
| 6. Cochoapa el Grande | 12. Metlatónoc | 20. Zapotitlán Tablas |
| | 13. Olinalá | |
| | 14. Santa Cruz del Rincón | |

- **1,126 Localidades**
- **406,048 Habitantes**





TRANSFORMANDO
GUERRERO
GOBIERNO DEL ESTADO
2021 - 2027

SECRETARÍA DE
SALUD
DEL ESTADO DE
GUERRERO



HMNIG

GOBIERNO DEL ESTADO DE GUERRERO
SECRETARÍA DE SALUD
ORGANISMO PÚBLICO DESCENTRALIZADO
HOSPITAL DE LA MADRE Y EL NIÑO INDÍGENA GUERRERENSE

CONSULTA EXTERNA

Atención	Septiembre	Octubre	Noviembre	Diciembre	Total
Obstetricia	189	232	214	170	805
Modulo Mater	95	100	90	66	351
Pediatría	48	67	55	46	216
Medicina Interna	104	113	83	79	379
Estomatología	72	90	82	52	296
Nutrición	186	176	179	138	679
Planificación Familiar	101	104	64	18	287
Rehabilitador	0	0	0	0	0
Salud Mental	0	84	70	56	210
Total de Consultas	795	966	837	625	3223



TRANSFORMANDO
GUERRERO
GOBIERNO DEL ESTADO
2021 - 2027

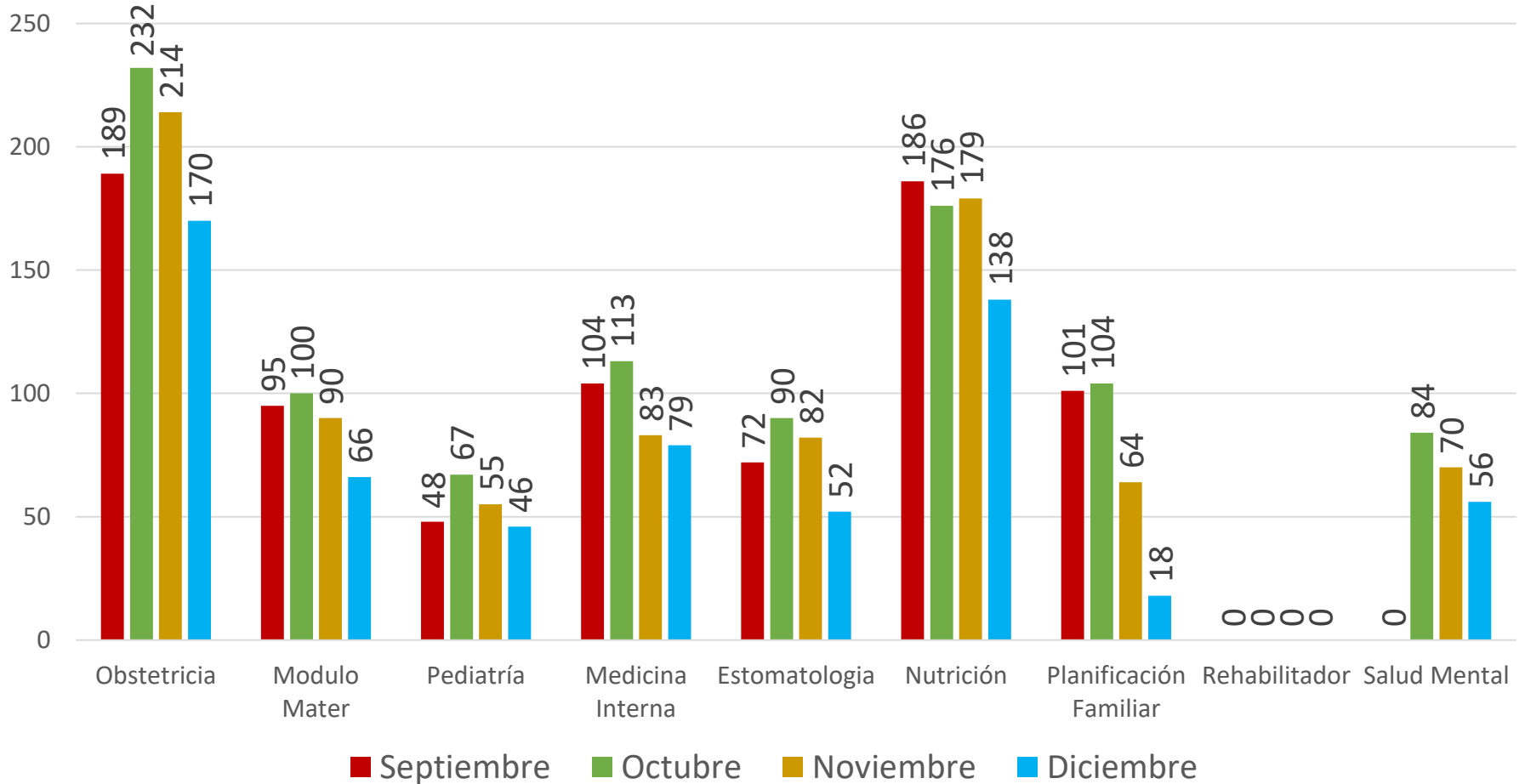
SECRETARÍA DE
SALUD
DEL ESTADO DE
GUERRERO



HMNIG

GOBIERNO DEL ESTADO DE GUERRERO
SECRETARÍA DE SALUD
ORGANISMO PÚBLICO DESCENTRALIZADO
HOSPITAL DE LA MADRE Y EL NIÑO INDÍGENA GUERRERENSE

CONSULTA EXTERNA





TRANSFORMANDO
GUERRERO
GOBIERNO DEL ESTADO
2021 - 2027

SECRETARÍA DE
SALUD
DEL ESTADO DE
GUERRERO



HMNIG

GOBIERNO DEL ESTADO DE GUERRERO
SECRETARÍA DE SALUD
ORGANISMO PÚBLICO DESCENTRALIZADO
HOSPITAL DE LA MADRE Y EL NIÑO INDÍGENA GUERRERENSE

CONSULTA EXTERNA

Atención	Enero - Abril	Mayo - Agosto	Septiembre - Diciembre
Obstetricia	599	848	805
Modulo Mater	329	470	351
Pediatría	192	223	216
Medicina Interna	272	370	379
Estomatologia	320	366	296
Nutrición	506	732	679
Planificación Familiar	139	249	287
Rehabilitador	0	0	0
Salud Mental	0	0	210
Total de Consultas	2357	3258	3223



TRANSFORMANDO
GUERRERO
GOBIERNO DEL ESTADO
2021 - 2027

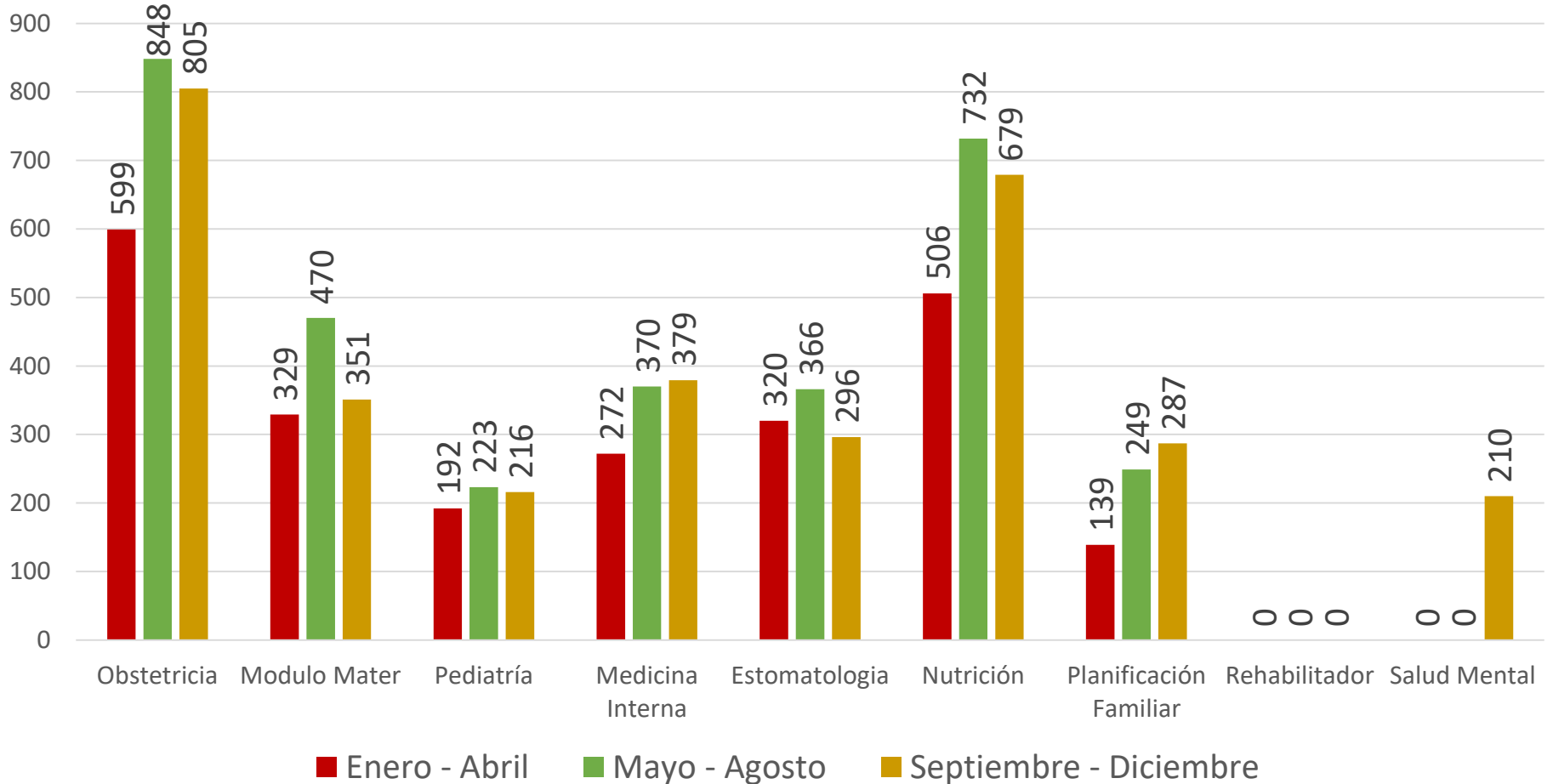
SECRETARÍA DE
SALUD
DEL ESTADO DE
GUERRERO



HMNIg

GOBIERNO DEL ESTADO DE GUERRERO
SECRETARÍA DE SALUD
ORGANISMO PÚBLICO DESCENTRALIZADO
HOSPITAL DE LA MADRE Y EL NIÑO INDÍGENA GUERRERENSE

CONSULTA EXTERNA





TRANSFORMANDO
GUERRERO
GOBIERNO DEL ESTADO
2021 - 2027

SECRETARÍA DE
SALUD
DEL ESTADO DE
GUERRERO

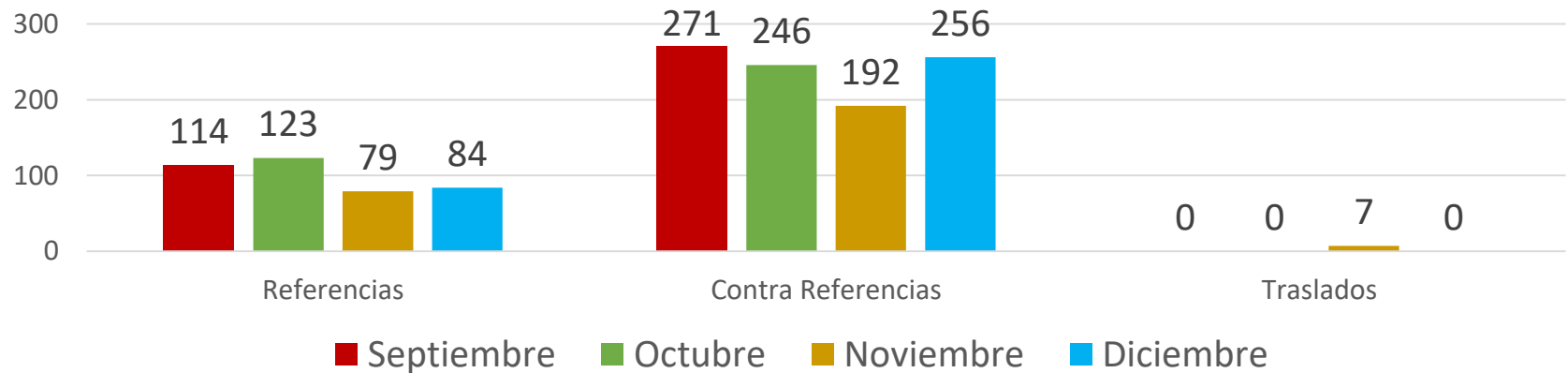


HMNIG

GOBIERNO DEL ESTADO DE GUERRERO
SECRETARÍA DE SALUD
ORGANISMO PÚBLICO DESCENTRALIZADO
HOSPITAL DE LA MADRE Y EL NIÑO INDÍGENA GUERRERENSE

TRABAJO SOCIAL

	Referencias	Contra Referencias	Traslados	Total de pacientes atendidos
Septiembre	114	271	0	385
Octubre	123	246	0	369
Noviembre	79	192	7	278
Diciembre	84	256	0	340
Total	400	965	7	1372





TRANSFORMANDO
GUERRERO
GOBIERNO DEL ESTADO
2021 - 2027

SECRETARÍA DE
SALUD
DEL ESTADO DE
GUERRERO

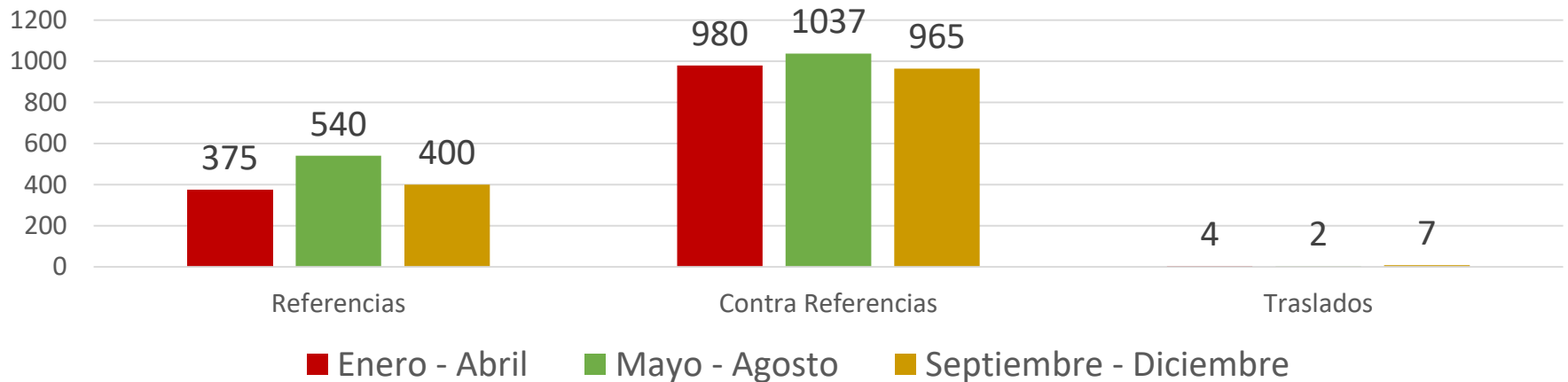


HMNIG

GOBIERNO DEL ESTADO DE GUERRERO
SECRETARÍA DE SALUD
ORGANISMO PÚBLICO DESCENTRALIZADO
HOSPITAL DE LA MADRE Y EL NIÑO INDÍGENA GUERRERENSE

TRABAJO SOCIAL

	Referencias	Contra Referencias	Traslados	Total de pacientes atendidos
Enero - Abril	375	980	4	1359
Mayo - Agosto	540	1037	2	1579
Septiembre - Diciembre	400	965	7	1372
Total	1315	2982	13	4310





TRANSFORMANDO
GUERRERO
GOBIERNO DEL ESTADO
2021 - 2027

SECRETARÍA DE
SALUD
DEL ESTADO DE
GUERRERO

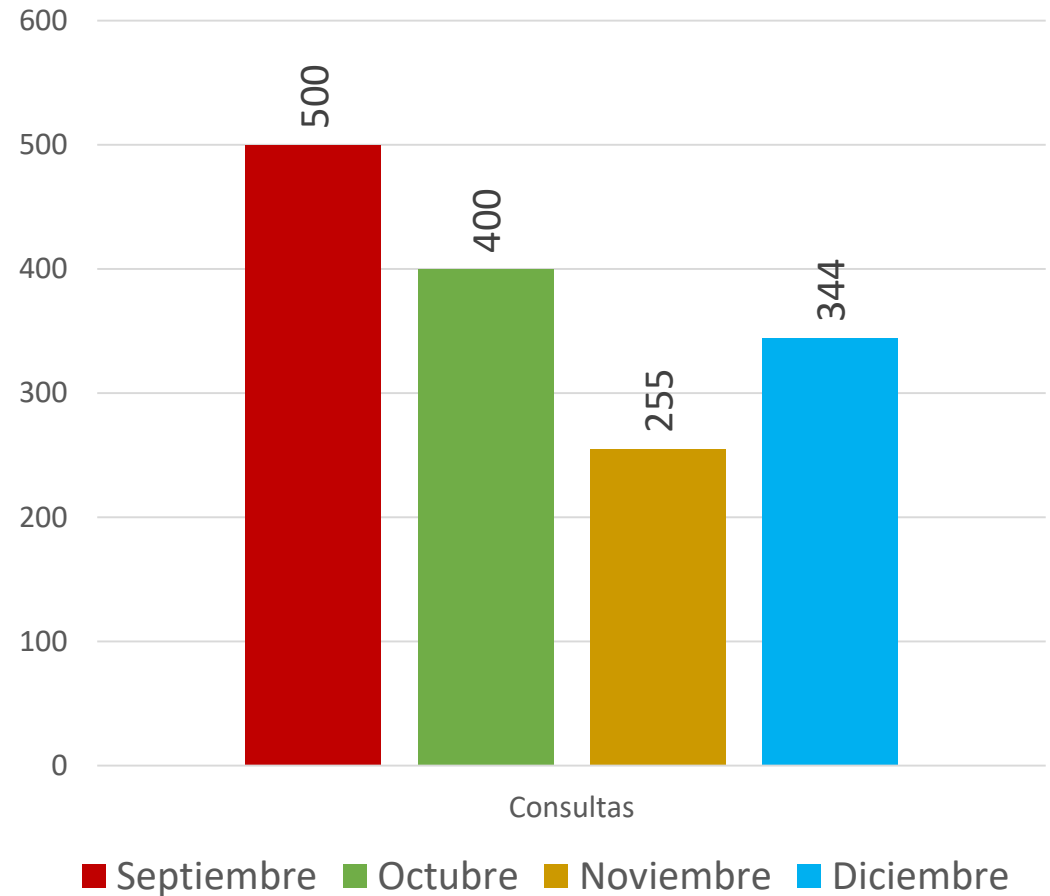


HMNIIG

GOBIERNO DEL ESTADO DE GUERRERO
SECRETARÍA DE SALUD
ORGANISMO PÚBLICO DESCENTRALIZADO
HOSPITAL DE LA MADRE Y EL NIÑO INDÍGENA GUERRERENSE

URGENCIAS

	Consultas
Septiembre	500
Octubre	400
Noviembre	255
Diciembre	344
Total	1499





TRANSFORMANDO
GUERRERO
GOBIERNO DEL ESTADO
2021 - 2027

SECRETARÍA DE
SALUD
DEL ESTADO DE
GUERRERO

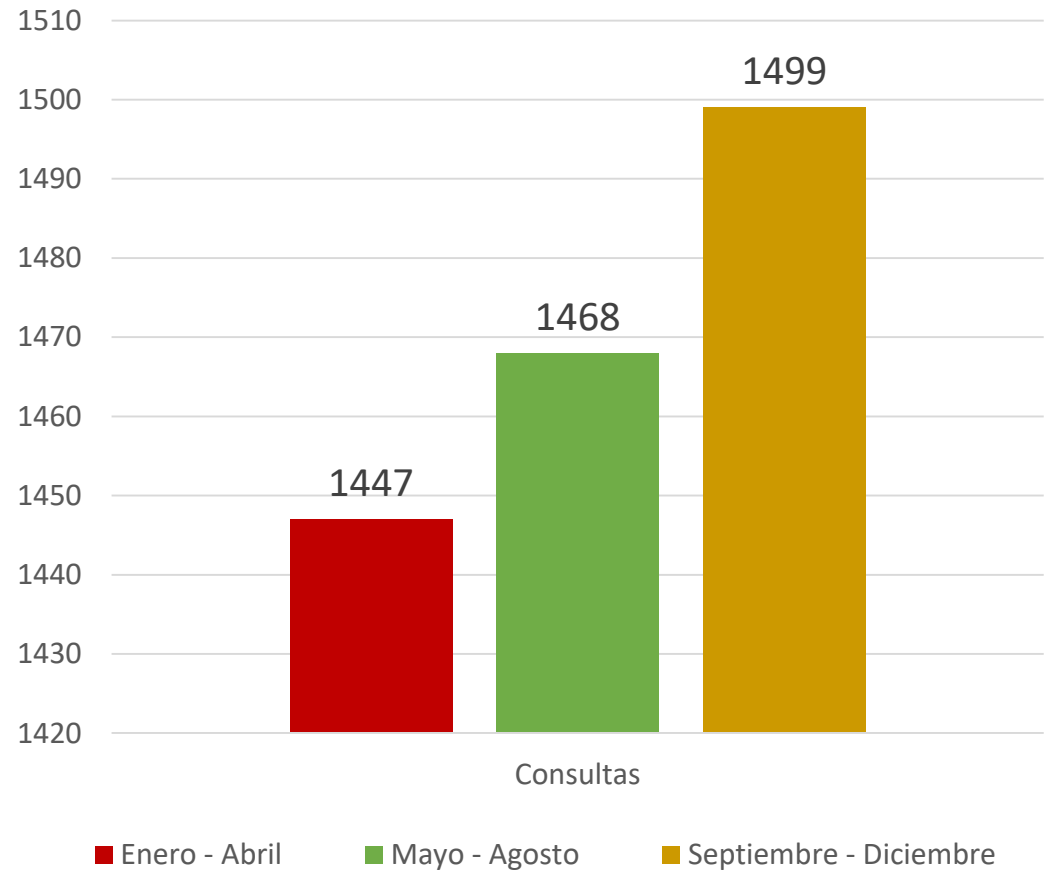


HMNIG

GOBIERNO DEL ESTADO DE GUERRERO
SECRETARÍA DE SALUD
ORGANISMO PÚBLICO DESCENTRALIZADO
HOSPITAL DE LA MADRE Y EL NIÑO INDÍGENA GUERRERENSE

URGENCIAS

	Consultas
Enero - Abril	1447
Mayo - Agosto	1468
Septiembre - Diciembre	1499
Total	4414





TRANSFORMANDO
GUERRERO
GOBIERNO DEL ESTADO
2021 - 2027

SECRETARÍA DE
SALUD
DEL ESTADO DE
GUERRERO

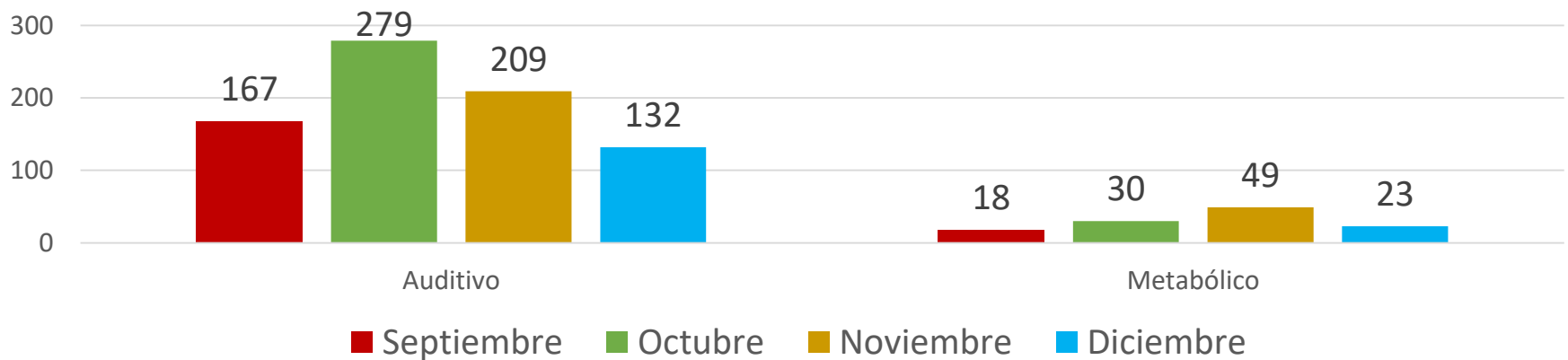


HMNIG

GOBIERNO DEL ESTADO DE GUERRERO
SECRETARÍA DE SALUD
ORGANISMO PÚBLICO DESCENTRALIZADO
HOSPITAL DE LA MADRE Y EL NIÑO INDÍGENA GUERRERENSE

TAMIZ NEONATAL

	Auditivo	Metabólico	Total de pacientes atendidos
Septiembre	167	18	185
Octubre	279	30	309
Noviembre	209	49	258
Diciembre	132	23	155
Total	787	120	907





TRANSFORMANDO
GUERRERO
GOBIERNO DEL ESTADO
2021 - 2027

SECRETARÍA DE
SALUD
DEL ESTADO DE
GUERRERO

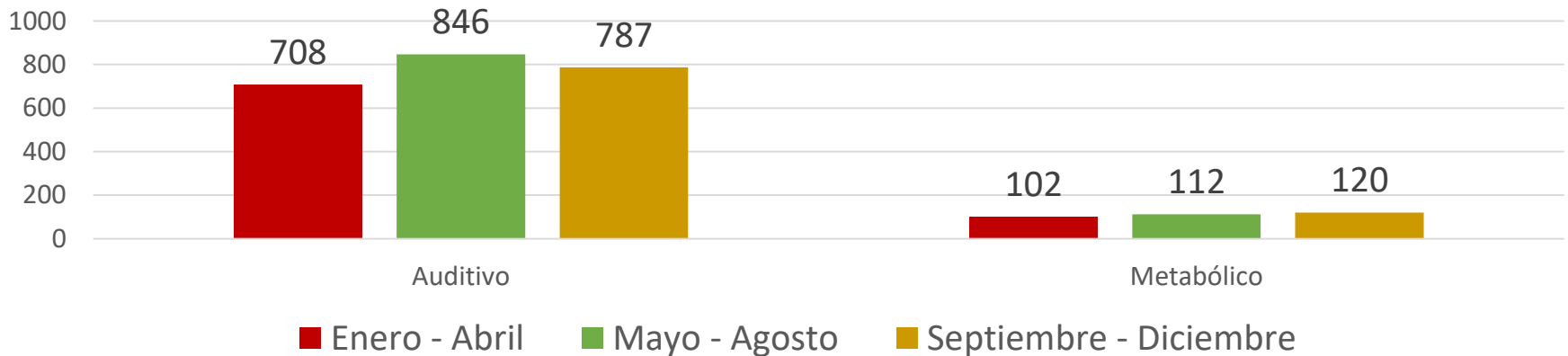


HMNIG

GOBIERNO DEL ESTADO DE GUERRERO
SECRETARÍA DE SALUD
ORGANISMO PÚBLICO DESCENTRALIZADO
HOSPITAL DE LA MADRE Y EL NIÑO INDÍGENA GUERRERENSE

TAMIZ NEONATAL

	Auditivo	Metabólico	Total de pacientes atendidos
Enero - Abril	708	102	810
Mayo - Agosto	846	112	958
Septiembre - Diciembre	787	120	907
Total	2341	334	2675





TRANSFORMANDO
GUERRERO
GOBIERNO DEL ESTADO
2021 - 2027

SECRETARÍA DE
SALUD
DEL ESTADO DE
GUERRERO

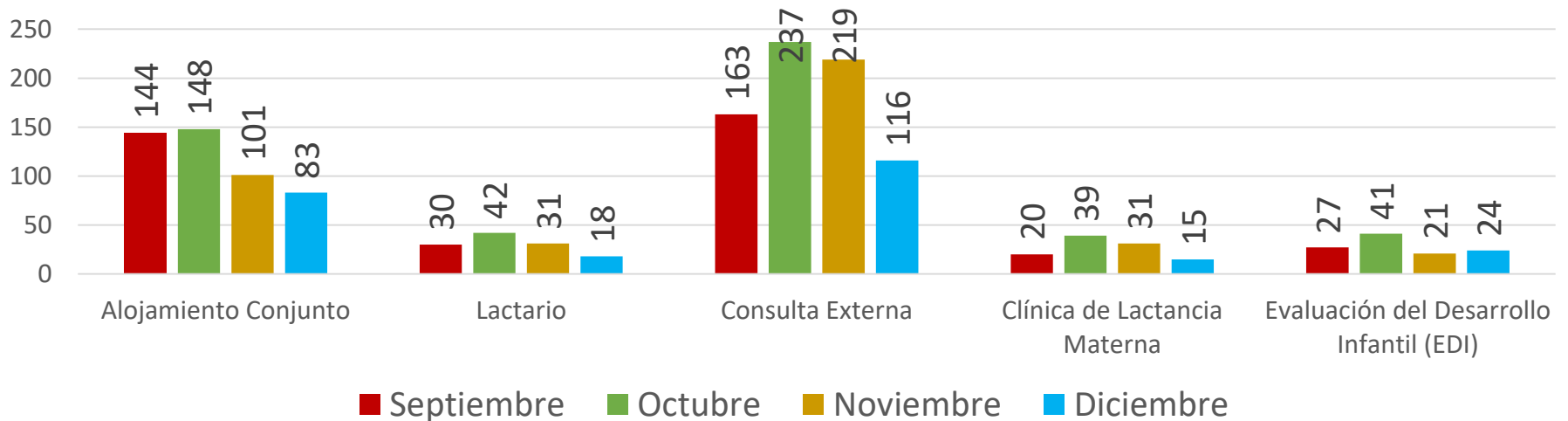


HMNIG

GOBIERNO DEL ESTADO DE GUERRERO
SECRETARÍA DE SALUD
ORGANISMO PÚBLICO DESCENTRALIZADO
HOSPITAL DE LA MADRE Y EL NIÑO INDÍGENA GUERRERENSE

CLÍNICA DE LACTANCIA MATERNA Y ESTIMULACIÓN TEMPRANA

	Pláticas			Consultas		Total de pacientes atendidos
	Alojamiento Conjunto	Lactario	Consulta Externa	Clínica de Lactancia Materna	Evaluación del Desarrollo Infantil (EDI)	
Septiembre	144	30	163	20	27	384
Octubre	148	42	237	39	41	507
Noviembre	101	31	219	31	21	403
Diciembre	83	18	116	15	24	256
Total	476	121	735	105	113	1550





TRANSFORMANDO
GUERRERO
GOBIERNO DEL ESTADO
2021 - 2027

SECRETARÍA DE
SALUD
DEL ESTADO DE
GUERRERO

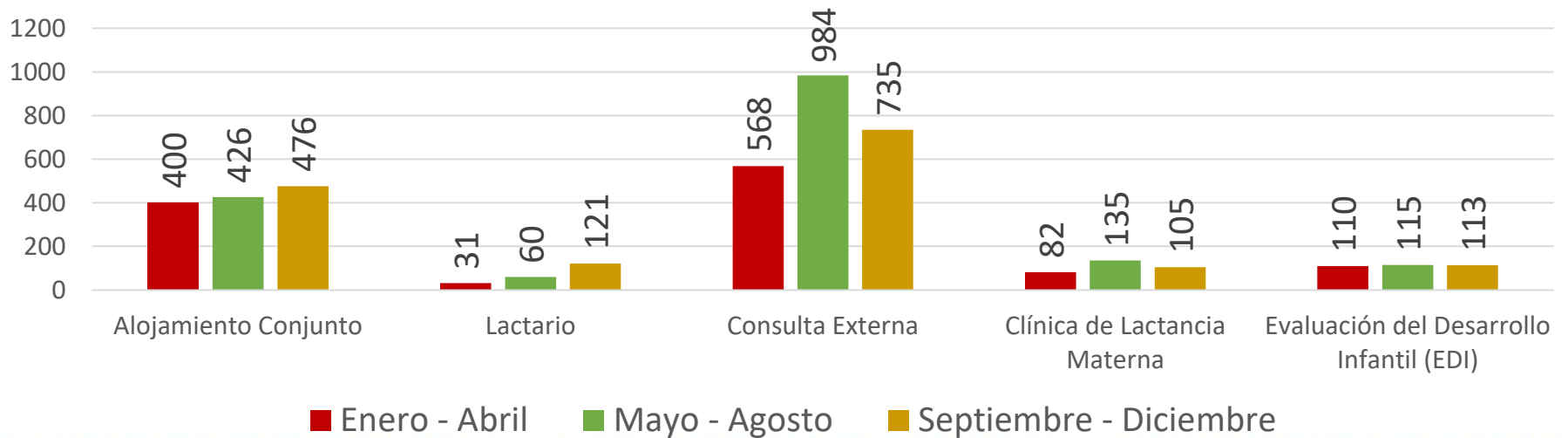


HMNIG

GOBIERNO DEL ESTADO DE GUERRERO
SECRETARÍA DE SALUD
ORGANISMO PÚBLICO DESCENTRALIZADO
HOSPITAL DE LA MADRE Y EL NIÑO INDÍGENA GUERRERENSE

CLÍNICA DE LACTANCIA MATERNA Y ESTIMULACIÓN TEMPRANA

	Platicas			Consultas		Total de pacientes atendidos
	Alojamiento Conjunto	Lactario	Consulta Externa	Clínica de Lactancia Materna	Evaluación del Desarrollo Infantil (EDI)	
Enero - Abril	400	31	568	82	110	1191
Mayo - Agosto	426	60	984	135	115	1720
Septiembre - Diciembre	476	121	735	105	113	1550
Total	1302	212	2287	322	338	4461





TRANSFORMANDO
GUERRERO
GOBIERNO DEL ESTADO
2021 - 2027

SECRETARÍA DE
SALUD
DEL ESTADO DE
GUERRERO

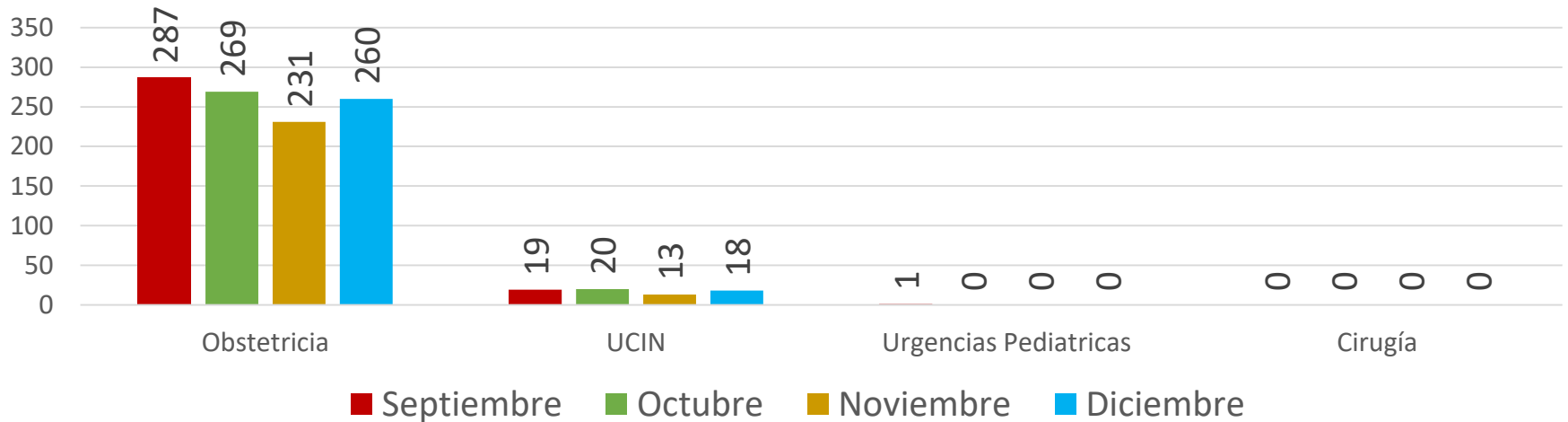


HMNIIG

GOBIERNO DEL ESTADO DE GUERRERO
SECRETARÍA DE SALUD
ORGANISMO PÚBLICO DESCENTRALIZADO
HOSPITAL DE LA MADRE Y EL NIÑO INDÍGENA GUERRERENSE

EGRESOS HOSPITALARIOS

	Obstetricia	UCIN	Urgencias Pediaticas	Cirugía	Total de Egresos Hospitalarios
Septiembre	287	19	1	0	307
Octubre	269	20	0	0	289
Noviembre	231	13	0	0	244
Diciembre	260	18	0	0	278
Total	1047	70	1	0	1118





TRANSFORMANDO
GUERRERO
GOBIERNO DEL ESTADO
2021 - 2027

SECRETARÍA DE
SALUD
DEL ESTADO DE
GUERRERO

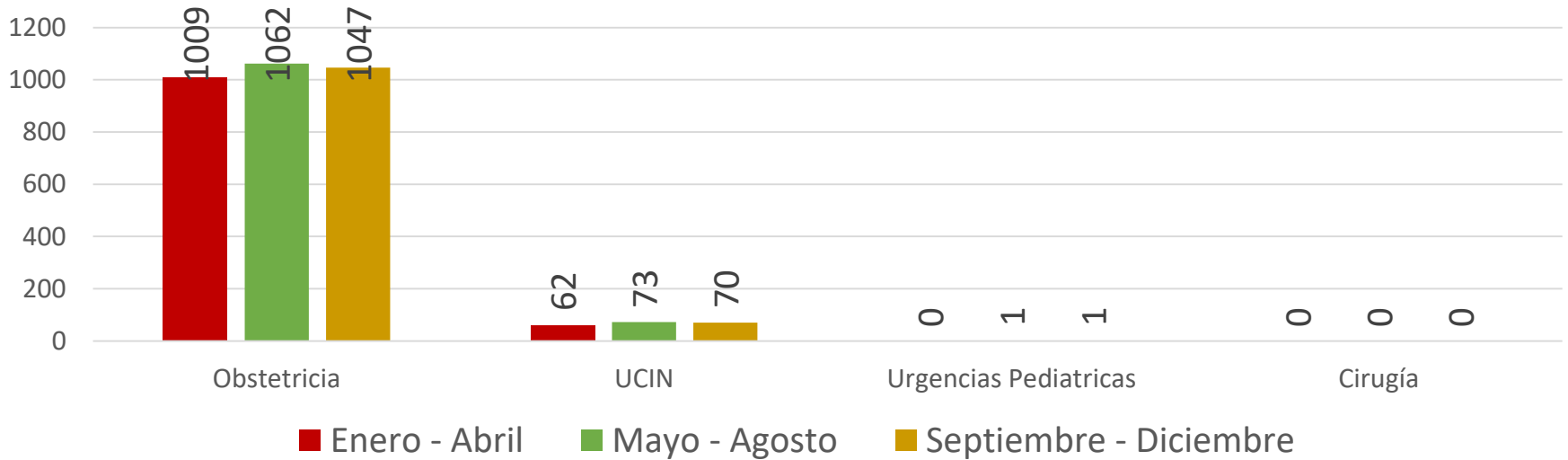


HMNIG

GOBIERNO DEL ESTADO DE GUERRERO
SECRETARÍA DE SALUD
ORGANISMO PÚBLICO DESCENTRALIZADO
HOSPITAL DE LA MADRE Y EL NIÑO INDÍGENA GUERRERENSE

EGRESOS HOSPITALARIOS

	Obstetricia	Neonatología	Urgencias Pediátricas	Otros, Cirugía y Medicina Interna	Total de Egresos Hospitalarios
Enero - Abril	1009	62	0	0	1071
Mayo - Agosto	1062	73	1	0	1136
Septiembre - Diciembre	1047	70	1	0	1118
Total	3118	205	2	0	3325





TRANSFORMANDO
GUERRERO
GOBIERNO DEL ESTADO
2021 - 2027

SECRETARÍA DE
SALUD
DEL ESTADO DE
GUERRERO

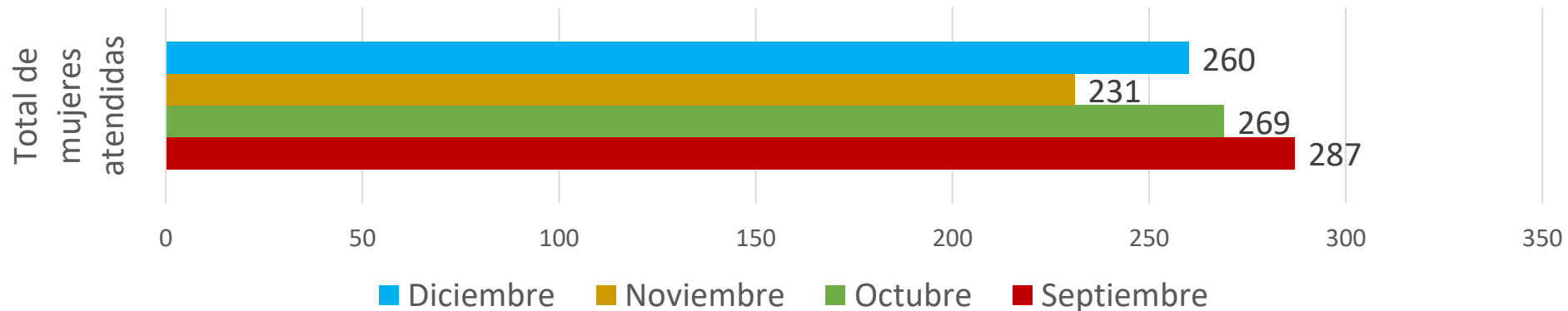


HMNIG

GOBIERNO DEL ESTADO DE GUERRERO
SECRETARÍA DE SALUD
ORGANISMO PÚBLICO DESCENTRALIZADO
HOSPITAL DE LA MADRE Y EL NIÑO INDÍGENA GUERRERENSE

OBSTETRICIA

	Nacimientos atendidos				Otras atenciones (abortos, sepsis, amenaza de aborto)	Total de mujeres atendidas	Cama de Choque			Ocupación hosp.
	Eutócicos	Distócico vaginal	Cesárea	Total			Grav.	Rec.	Def.	
Septiembre	163	0	97	260	27	287	18	18	0	96%
Octubre	146	0	94	240	29	269	23	23	0	90%
Noviembre	130	0	77	207	24	231	14	14	0	77%
Diciembre	140	1	84	225	35	260	13	13	0	87%
Total	579	1	352	932	115	1047	68	68	0	87%





TRANSFORMANDO
GUERRERO
GOBIERNO DEL ESTADO
2021 - 2027

SECRETARÍA DE
SALUD
DEL ESTADO DE
GUERRERO

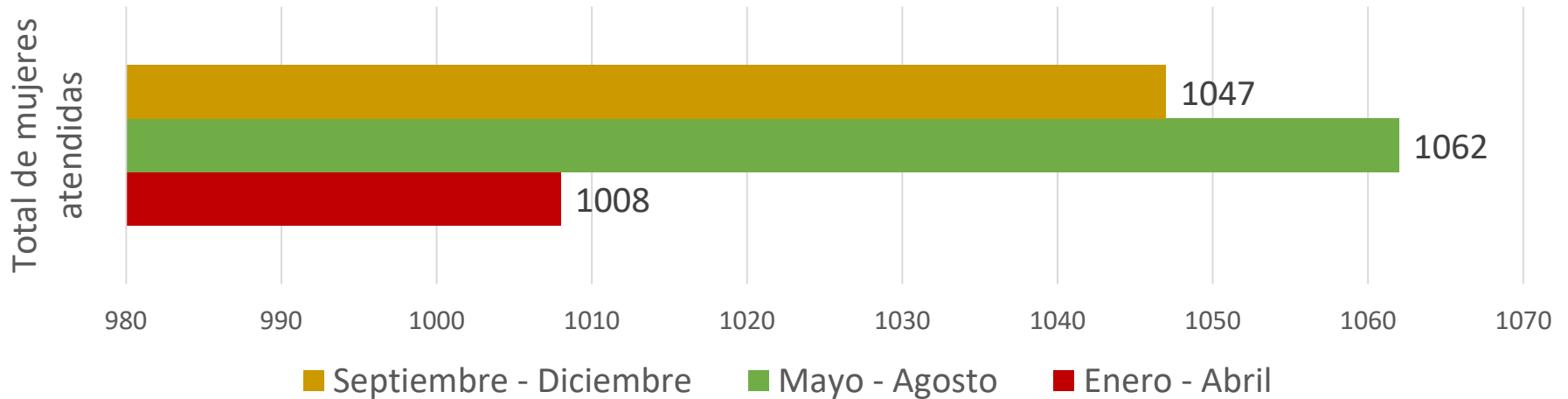


HMNIG

GOBIERNO DEL ESTADO DE GUERRERO
SECRETARÍA DE SALUD
ORGANISMO PÚBLICO DESCENTRALIZADO
HOSPITAL DE LA MADRE Y EL NIÑO INDÍGENA GUERRERENSE

OBSTETRICIA

	Nacimientos atendidos				Otras atenciones (abortos, sepsis, amenaza de aborto)	Total de mujeres atendidas	Cama de Choque			Ocupación hosp.
	Eutócicos	Distócico vaginal	Cesárea	Total			Grav.	Rec.	Def.	
Enero - Abril	514	0	336	850	158	1008	97	97	0	84%
Mayo - Agosto	520	0	395	915	147	1062	58	58	0	89%
Septiembre - Diciembre	579	1	352	932	115	1047	68	68	0	87%
Total	1613	1	1083	2697	420	3117	223	223	0	87%





TRANSFORMANDO
GUERRERO
GOBIERNO DEL ESTADO
2021 - 2027

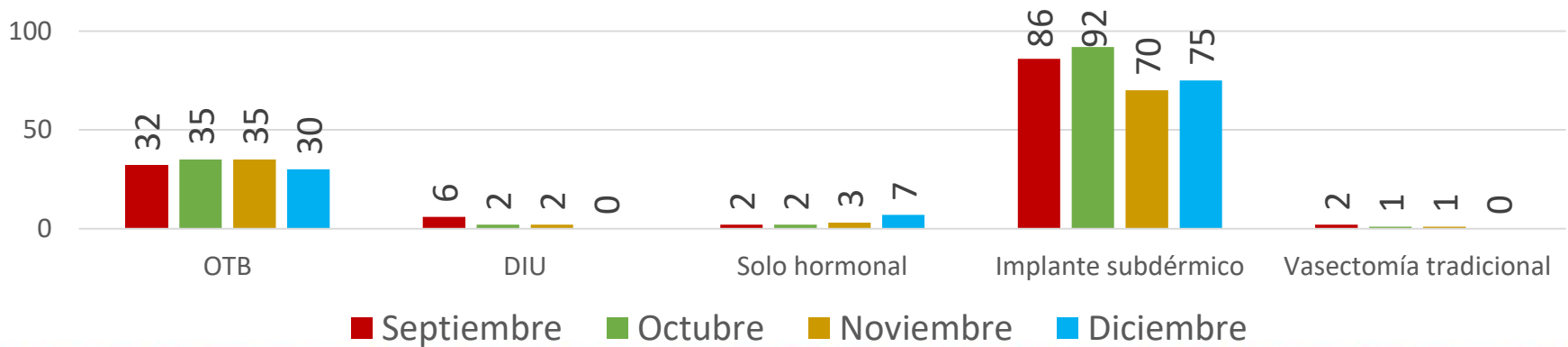
SECRETARÍA DE
SALUD
DEL ESTADO DE
GUERRERO



GOBIERNO DEL ESTADO DE GUERRERO
SECRETARÍA DE SALUD
ORGANISMO PÚBLICO DESCENTRALIZADO
HOSPITAL DE LA MADRE Y EL NIÑO INDÍGENA GUERRERENSE

COBERTURA POST EVENTO OBSTÉTRICO

	OTB	DIU	Solo hormonal	Implante subdérmico	Total de aceptantes de un post evento obstétrico	Total de mujeres atendidas	% En relación a mujeres atendidas	Adolescentes aceptantes	Vasectomía tradicional
Septiembre	32	6	2	86	126	287	44%	34	2
Octubre	35	2	2	92	131	269	49%	38	1
Noviembre	35	2	3	70	110	231	48%	23	1
Diciembre	30	0	7	75	112	260	43%	27	0
Total	132	10	14	323	479	1047	46%	122	4





TRANSFORMANDO
GUERRERO
GOBIERNO DEL ESTADO
2021 - 2027

SECRETARÍA DE
SALUD
DEL ESTADO DE
GUERRERO

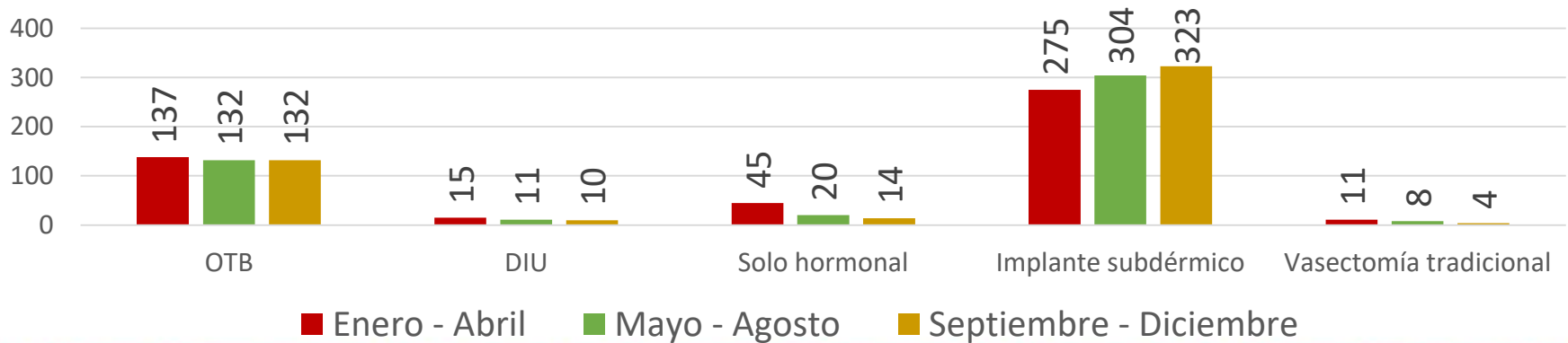


HMNIIG

GOBIERNO DEL ESTADO DE GUERRERO
SECRETARÍA DE SALUD
ORGANISMO PÚBLICO DESCENTRALIZADO
HOSPITAL DE LA MADRE Y EL NIÑO INDÍGENA GUERRERENSE

COBERTURA POST EVENTO OBSTÉTRICO

	OTB	DIU	Solo hormonal	Implante subdérmico	Total de aceptantes de un post evento obstétrico	Total de mujeres atendidas	% En relación a mujeres atendidas	Adolescentes aceptantes	Vasectomía tradicional
Enero - Abril	137	15	45	275	472	1008	47%	127	11
Mayo - Agosto	132	11	20	304	467	1062	44%	134	8
Septiembre - Diciembre	132	10	14	323	479	1047	46%	122	4
Total	401	36	79	902	1418	3117	45%	383	23





TRANSFORMANDO
GUERRERO
GOBIERNO DEL ESTADO
2021 - 2027

SECRETARÍA DE
SALUD
DEL ESTADO DE
GUERRERO

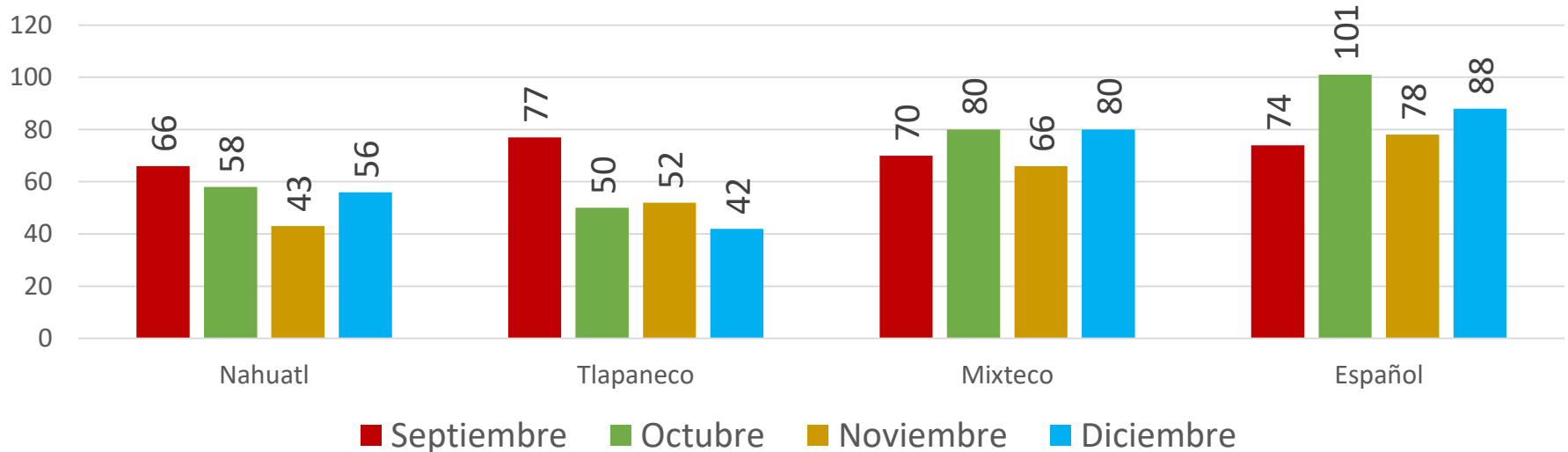


HMNIG

GOBIERNO DEL ESTADO DE GUERRERO
SECRETARÍA DE SALUD
ORGANISMO PÚBLICO DESCENTRALIZADO
HOSPITAL DE LA MADRE Y EL NIÑO INDÍGENA GUERRERENSE

INTERCULTURALIDAD

	Hablantes de la lengua				No. De pacientes atendidas
	Tlapaneco	Nahuatl	Mixteco	Español	
Septiembre	66	77	70	74	287
Octubre	58	50	80	101	289
Noviembre	43	52	66	78	239
Diciembre	56	42	80	88	266
Total	223	221	296	341	1081





TRANSFORMANDO
GUERRERO
GOBIERNO DEL ESTADO
2021 - 2027

SECRETARÍA DE
SALUD
DEL ESTADO DE
GUERRERO

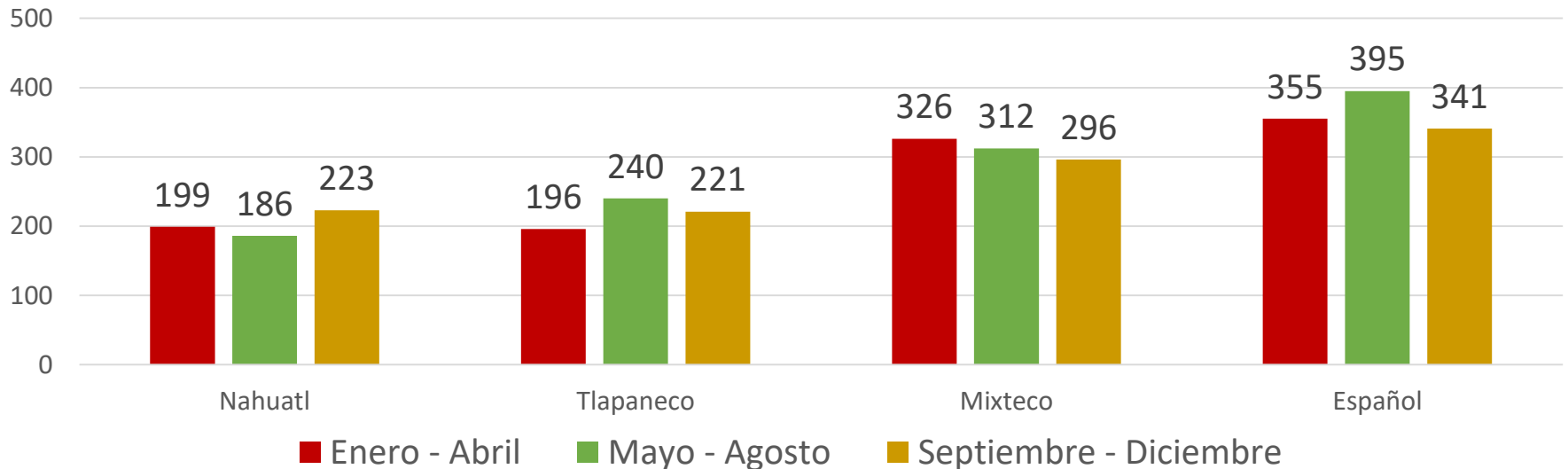


HMNIG

GOBIERNO DEL ESTADO DE GUERRERO
SECRETARÍA DE SALUD
ORGANISMO PÚBLICO DESCENTRALIZADO
HOSPITAL DE LA MADRE Y EL NIÑO INDÍGENA GUERRERENSE

INTERCULTURALIDAD

	Hablantes de la lengua				No. De pacientes atendidas
	Tlapaneco	Nahuatl	Mixteco	Español	
Enero - Abril	199	196	326	355	1076
Mayo - Agosto	186	240	312	395	1133
Septiembre - Diciembre	223	221	296	341	1081
TOTAL	608	657	934	1091	3290





TRANSFORMANDO
GUERRERO
GOBIERNO DEL ESTADO
2021 - 2027

SECRETARÍA DE
SALUD
DEL ESTADO DE
GUERRERO

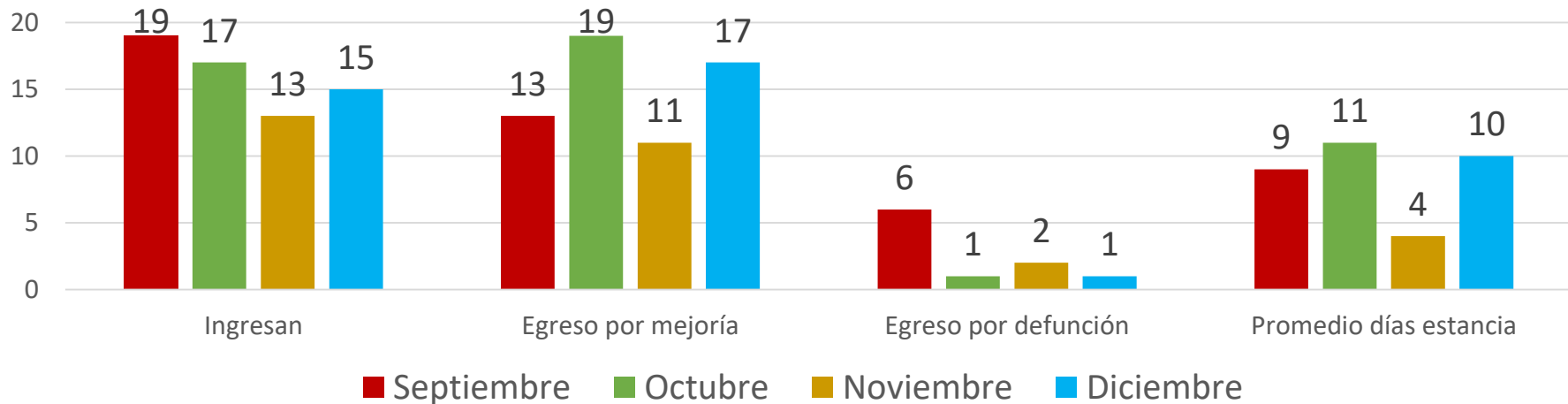


HMNIG

GOBIERNO DEL ESTADO DE GUERRERO
SECRETARÍA DE SALUD
ORGANISMO PÚBLICO DESCENTRALIZADO
HOSPITAL DE LA MADRE Y EL NIÑO INDÍGENA GUERRERENSE

UNIDAD DE CUIDADOS INTENSIVOS NEONATALES

	Nacidos (vivos)	Unidad de cuidados intensivos neonatales				
		Ingresan	Egreso por mejoría	Egreso por defunción	Promedio días estancia	Ocupación hospitalaria
Septiembre	256	19	13	6	9	187%
Octubre	235	17	19	1	11	215%
Noviembre	203	13	11	2	4	87%
Diciembre	218	15	17	1	10	207%
Total	912	64	60	10	9	174%





TRANSFORMANDO
GUERRERO
GOBIERNO DEL ESTADO
2021 - 2027

SECRETARÍA DE
SALUD
DEL ESTADO DE
GUERRERO

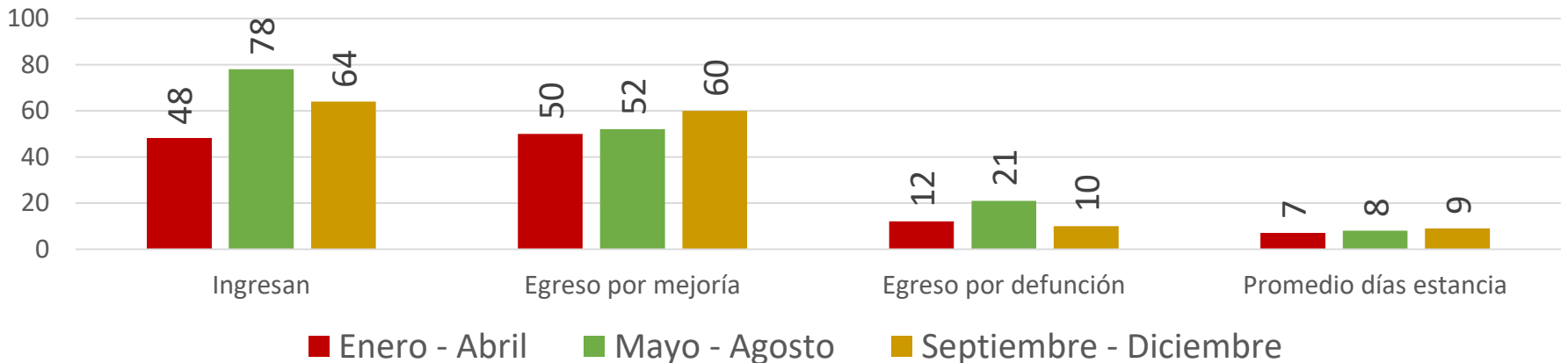


HMNIG

GOBIERNO DEL ESTADO DE GUERRERO
SECRETARÍA DE SALUD
ORGANISMO PÚBLICO DESCENTRALIZADO
HOSPITAL DE LA MADRE Y EL NIÑO INDÍGENA GUERRERENSE

UNIDAD DE CUIDADOS INTENSIVOS NEONATALES

	Nacidos (vivos)	Unidad de cuidados intensivos neonatales				
		Ingresan	Egreso por mejoría	Egreso por defunción	Promedio días estancia	Ocupación hospitalaria
Enero - Abril	855	48	50	12	7	149%
Mayo - Agosto	912	78	52	21	8	155%
Septiembre - Diciembre	912	64	60	10	9	174%
Total	2679	190	162	43	8	159%





TRANSFORMANDO
GUERRERO
GOBIERNO DEL ESTADO
2021 - 2027

SECRETARÍA DE
SALUD
DEL ESTADO DE
GUERRERO

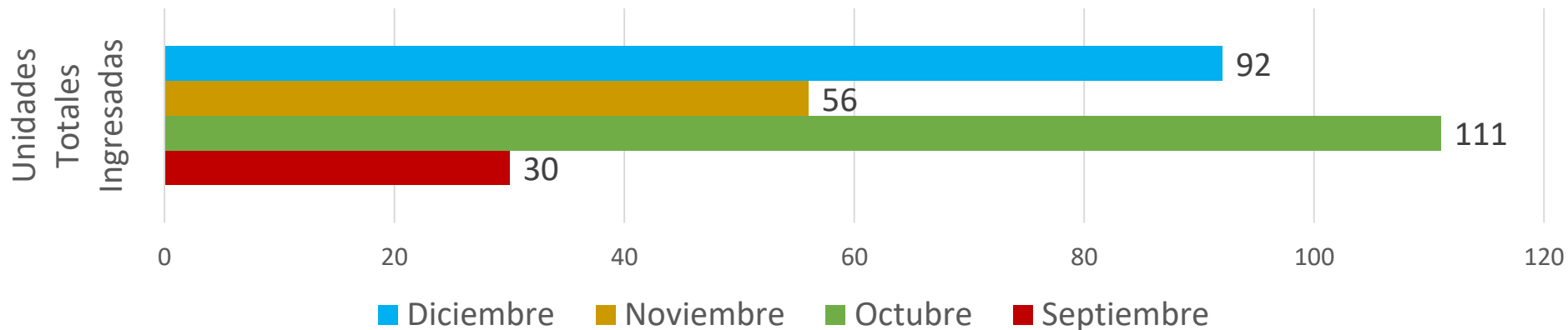


HMNIG

GOBIERNO DEL ESTADO DE GUERRERO
SECRETARÍA DE SALUD
ORGANISMO PÚBLICO DESCENTRALIZADO
HOSPITAL DE LA MADRE Y EL NIÑO INDÍGENA GUERRERENSE

HEMOCOMPONENTES INGRESADOS

	Instituciones																				Unidades Totales Ingresadas
	Hospital General Tlapa				Banco de Sangre Región Montaña				Centro Estatal de Medicina Transfusional Acapulco				Banco de Sangre Regional Zona Centro Chilpancingo				Hospital General Chilpancingo				
	CE	CP	PF	SUB TOTAL	CE	CP	PF	SUB TOTAL	CE	CP	PF	SUB TOTAL	CE	CP	PF	SUB TOTAL	CE	CP	PF	SUB TOTAL	
Septiembre	0	0	0	0	0	0	0	0	0	0	0	0	30	0	0	30	0	0	0	0	30
Octubre	0	0	0	0	14	0	10	24	0	0	15	15	41	0	8	49	0	0	23	23	111
Noviembre	1	0	0	1	21	0	15	36	11	0	0	11	8	0	0	8	0	0	0	0	56
Diciembre	0	0	0	0	17	0	25	42	0	0	0	0	35	0	15	50	0	0	0	0	92
Total	1	0	0	1	52	0	50	102	11	0	15	26	114	0	23	137	0	0	23	23	289





TRANSFORMANDO
GUERRERO
GOBIERNO DEL ESTADO
2021 - 2027

SECRETARÍA DE
SALUD
DEL ESTADO DE
GUERRERO

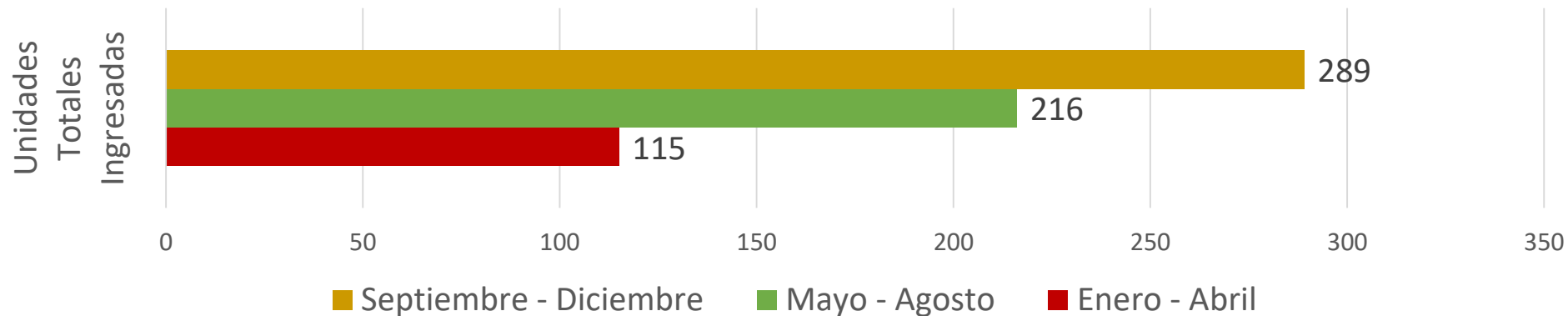


HMNIG

GOBIERNO DEL ESTADO DE GUERRERO
SECRETARÍA DE SALUD
ORGANISMO PÚBLICO DESCENTRALIZADO
HOSPITAL DE LA MADRE Y EL NIÑO INDÍGENA GUERRERENSE

HEMOCOMPONENTES INGRESADOS

	Instituciones																				Unidades Totales Ingresadas
	Hospital General Tlapa				Banco de Sangre Región Montaña				Centro Estatal de Medicina Transfusional Acapulco				Banco de Sangre Regional Zona Centro Chilpancingo				Hospital General Chilpancingo				
	CE	CP	PF	SUB TOTAL	CE	CP	PF	SUB TOTAL	CE	CP	PF	SUB TOTAL	CE	CP	PF	SUB TOTAL	CE	CP	PF	SUB TOTAL	
Enero - Abril	1	0	0	1	0	0	0	0	0	0	0	0	99	0	15	114	0	0	0	0	115
Mayo - Agosto	0	0	0	0	16	0	0	16	0	0	0	0	121	0	79	200	0	0	0	0	216
Septiembre - Diciembre	1	0	0	1	52	0	50	102	11	0	15	26	114	0	23	137	0	0	23	23	289
Total	2	0	0	2	68	0	50	118	11	0	15	26	334	0	117	451	0	0	23	23	620





TRANSFORMANDO
GUERRERO
GOBIERNO DEL ESTADO
2021 - 2027

SECRETARÍA DE
SALUD
DEL ESTADO DE
GUERRERO

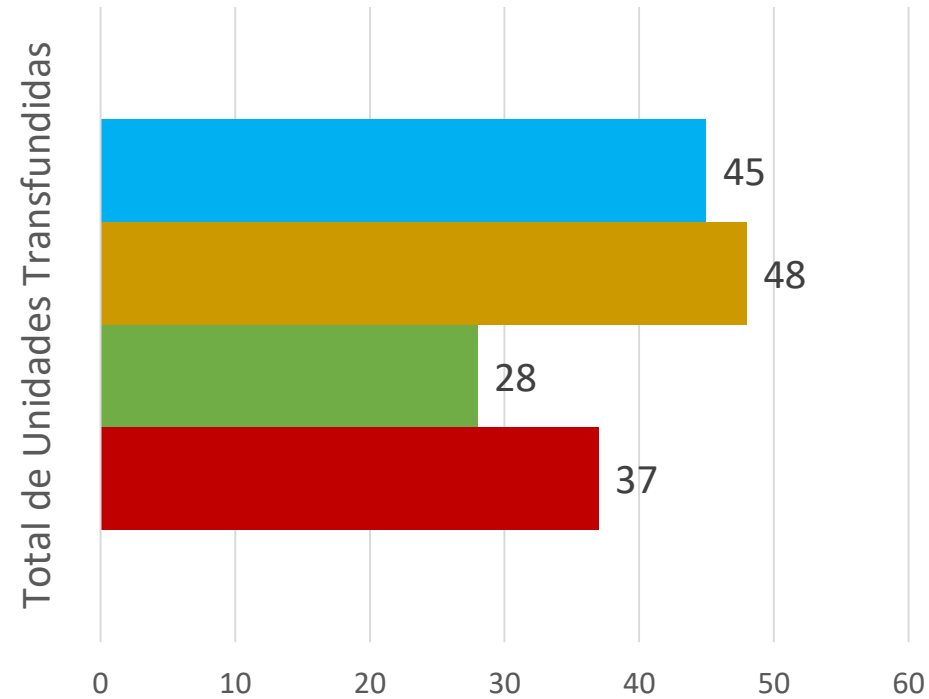


HMNIG

GOBIERNO DEL ESTADO DE GUERRERO
SECRETARÍA DE SALUD
ORGANISMO PÚBLICO DESCENTRALIZADO
HOSPITAL DE LA MADRE Y EL NIÑO INDÍGENA GUERRERENSE

HEMOCOMPONENTES TRANSFUNDIDOS

	RN	Mujeres	Total de Unidades Transfundidas
Septiembre	5	40	45
Octubre	5	43	48
Noviembre	3	25	28
Diciembre	2	35	37
Total	15	143	158



■ Septiembre ■ Octubre
■ Noviembre ■ Diciembre



TRANSFORMANDO
GUERRERO
GOBIERNO DEL ESTADO
2021 - 2027

SECRETARÍA DE
SALUD
DEL ESTADO DE
GUERRERO

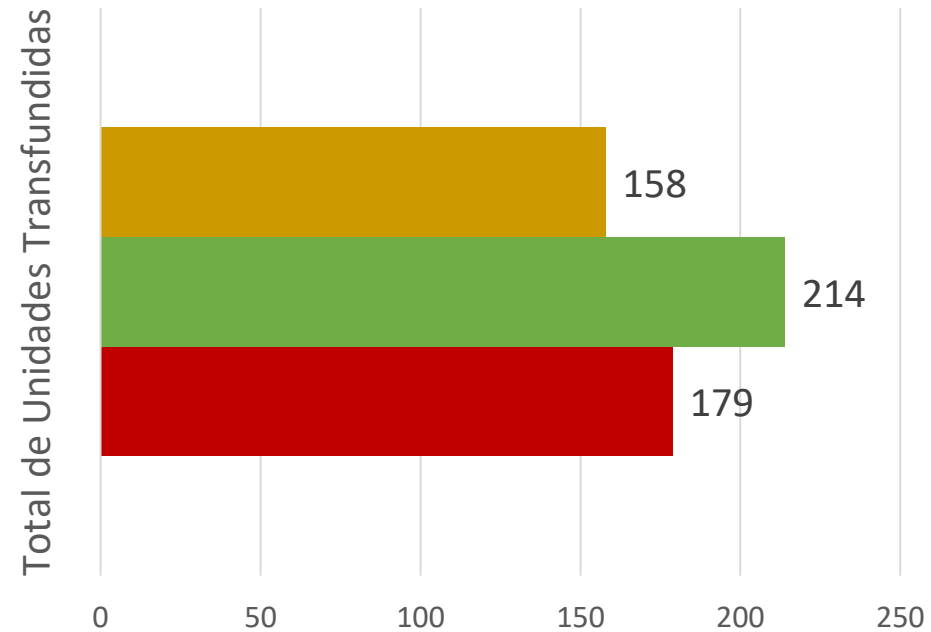


HMNIG

GOBIERNO DEL ESTADO DE GUERRERO
SECRETARÍA DE SALUD
ORGANISMO PÚBLICO DESCENTRALIZADO
HOSPITAL DE LA MADRE Y EL NIÑO INDÍGENA GUERRERENSE

HEMOCOMPONENTES TRANSFUNDIDOS

	RN	Mujeres	Total de Unidades Transfundidas
Enero - Abril	2	177	179
Mayo - Agosto	8	206	214
Septiembre - Diciembre	15	143	158
Total	25	526	551



- Septiembre - Diciembre
- Mayo - Agosto
- Enero - Abril



TRANSFORMANDO
GUERRERO
GOBIERNO DEL ESTADO
2021 - 2027

SECRETARÍA DE
SALUD
DEL ESTADO DE
GUERRERO

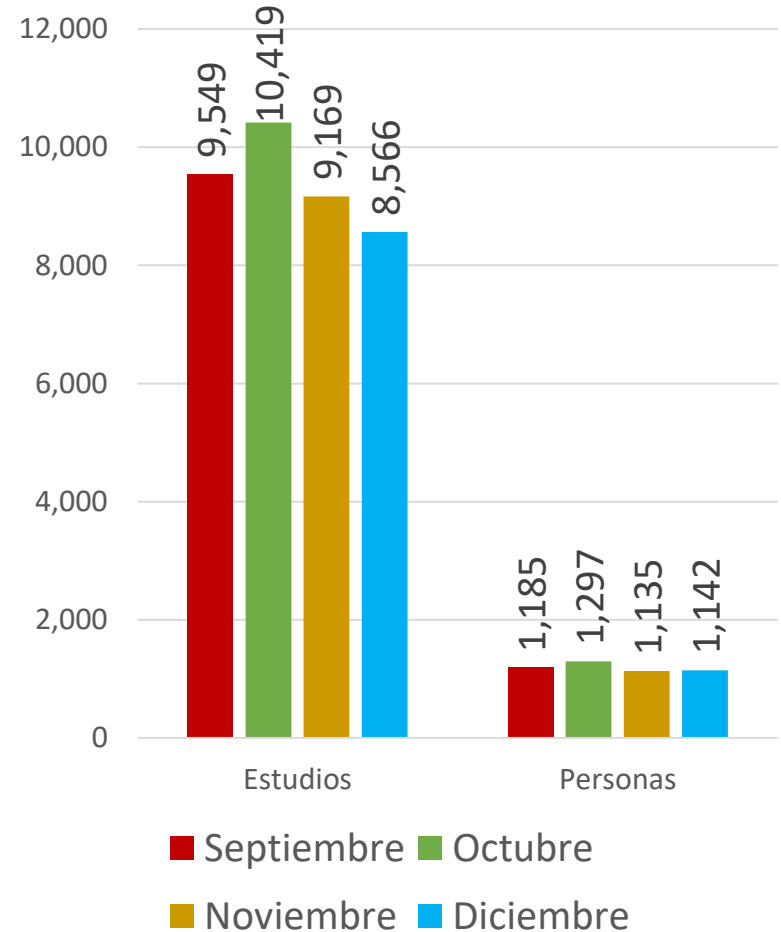


HMNIG

GOBIERNO DEL ESTADO DE GUERRERO
SECRETARÍA DE SALUD
ORGANISMO PÚBLICO DESCENTRALIZADO
HOSPITAL DE LA MADRE Y EL NIÑO INDÍGENA GUERRERENSE

LABORATORIO

	Estudios	Personas
Septiembre	9,549	1,185
Octubre	10,419	1,297
Noviembre	9,169	1,135
Diciembre	8,566	1,142
Total	37,703	4,759





TRANSFORMANDO
GUERRERO
GOBIERNO DEL ESTADO
2021 - 2027

SECRETARÍA DE
SALUD
DEL ESTADO DE
GUERRERO

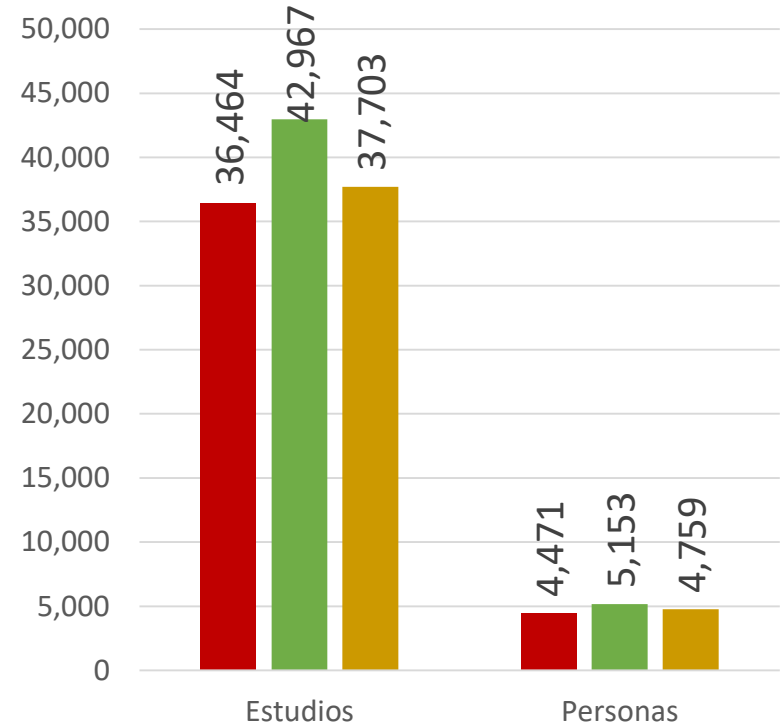


HMNIG

GOBIERNO DEL ESTADO DE GUERRERO
SECRETARÍA DE SALUD
ORGANISMO PÚBLICO DESCENTRALIZADO
HOSPITAL DE LA MADRE Y EL NIÑO INDÍGENA GUERRERENSE

LABORATORIO

	Estudios	Personas
Enero - Abril	36,464	4,471
Mayo - Agosto	42,967	5,153
Septiembre - Diciembre	37,703	4,759
Total	117,134	14,383



■ Enero - Abril

■ Mayo - Agosto

■ Septiembre - Diciembre



TRANSFORMANDO
GUERRERO
GOBIERNO DEL ESTADO
2021 - 2027

SECRETARÍA DE
SALUD
DEL ESTADO DE
GUERRERO

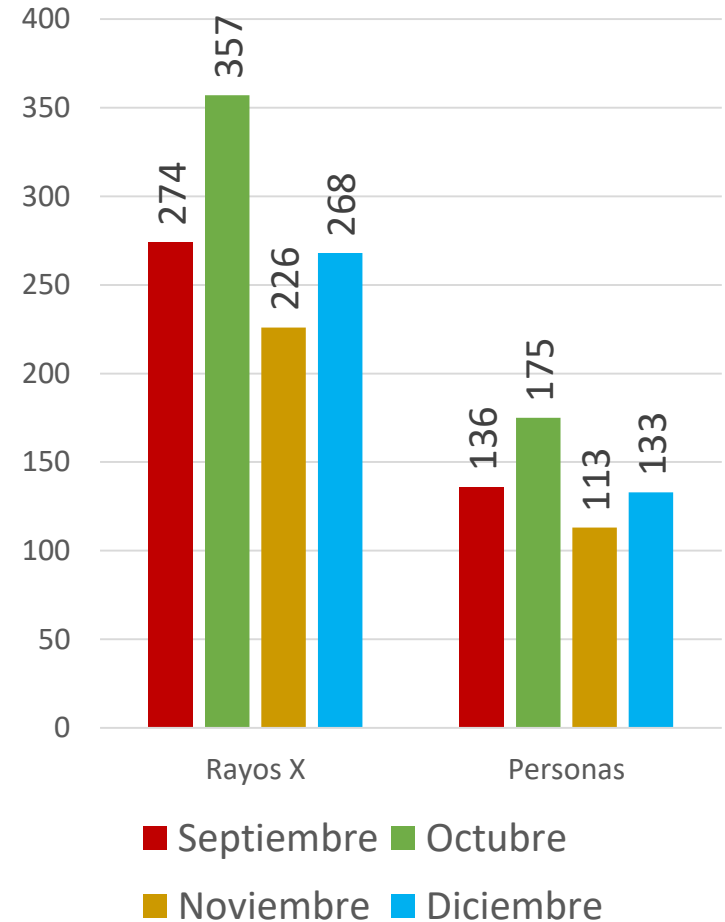


HMNIG

GOBIERNO DEL ESTADO DE GUERRERO
SECRETARÍA DE SALUD
ORGANISMO PÚBLICO DESCENTRALIZADO
HOSPITAL DE LA MADRE Y EL NIÑO INDÍGENA GUERRERENSE

IMAGENOLOGÍA

	Rayos X	Personas
Septiembre	274	136
Octubre	357	175
Noviembre	226	113
Diciembre	268	133
Total	1,125	557





TRANSFORMANDO
GUERRERO
GOBIERNO DEL ESTADO
2021 - 2027

SECRETARÍA DE
SALUD
DEL ESTADO DE
GUERRERO

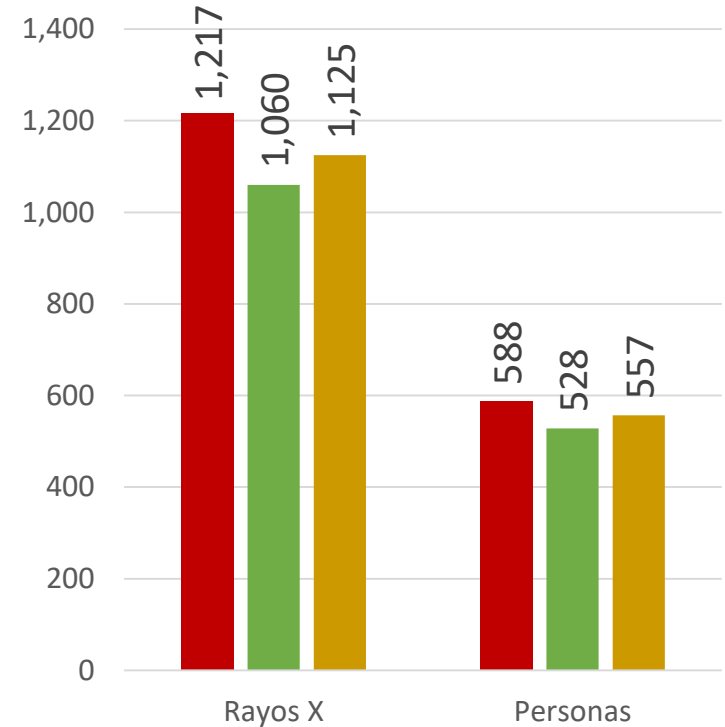


HMNIG

GOBIERNO DEL ESTADO DE GUERRERO
SECRETARÍA DE SALUD
ORGANISMO PÚBLICO DESCENTRALIZADO
HOSPITAL DE LA MADRE Y EL NIÑO INDÍGENA GUERRERENSE

IMAGENOLOGÍA

	Rayos X	Personas
Enero - Abril	1,217	588
Mayo - Agosto	1,060	528
Septiembre - Diciembre	1,125	557
Total	3,402	1,673



- Enero - Abril
- Mayo - Agosto
- Septiembre - Diciembre



TRANSFORMANDO
GUERRERO
GOBIERNO DEL ESTADO
2021 - 2027

SECRETARÍA DE
SALUD
DEL ESTADO DE
GUERRERO

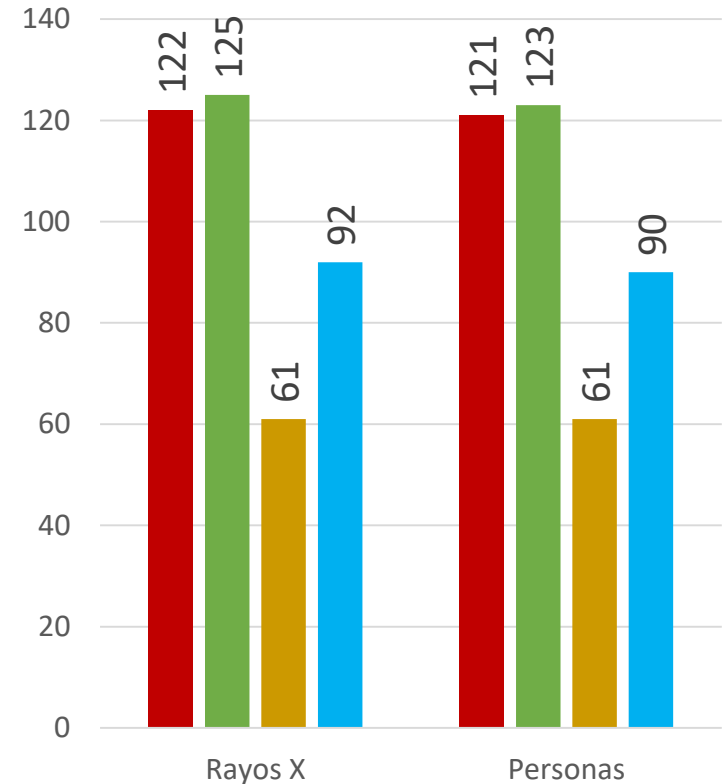


HMNIG

GOBIERNO DEL ESTADO DE GUERRERO
SECRETARÍA DE SALUD
ORGANISMO PÚBLICO DESCENTRALIZADO
HOSPITAL DE LA MADRE Y EL NIÑO INDÍGENA GUERRERENSE

ULTRASONIDO

	Ultrasonido	Personas
Septiembre	122	121
Octubre	125	123
Noviembre	61	61
Diciembre	92	90
Total	400	395



■ Septiembre ■ Octubre
■ Noviembre ■ Diciembre



TRANSFORMANDO
GUERRERO
GOBIERNO DEL ESTADO
2021 - 2027

SECRETARÍA DE
SALUD
DEL ESTADO DE
GUERRERO

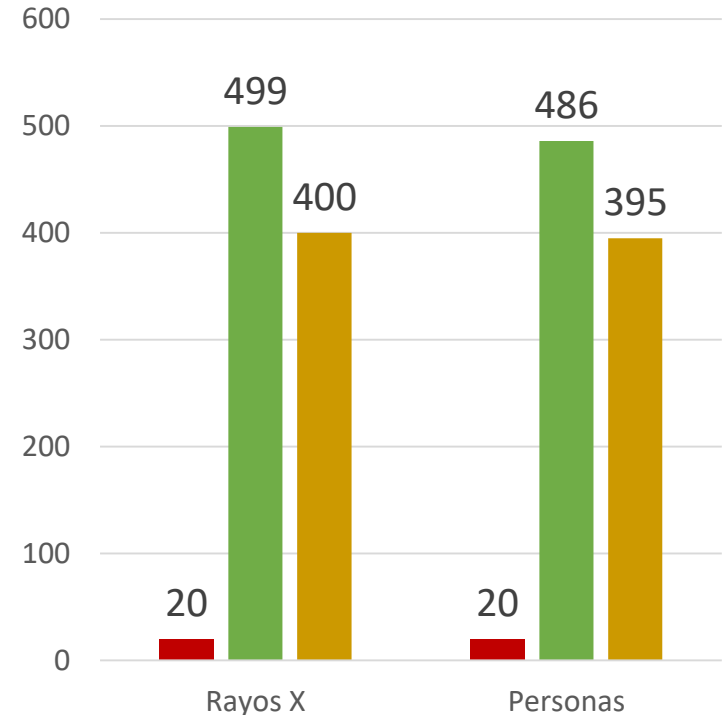


HMNIG

GOBIERNO DEL ESTADO DE GUERRERO
SECRETARÍA DE SALUD
ORGANISMO PÚBLICO DESCENTRALIZADO
HOSPITAL DE LA MADRE Y EL NIÑO INDÍGENA GUERRERENSE

ULTRASONIDO

	Ultrasonido	Personas
Enero - Abril	20	20
Mayo - Agosto	499	486
Septiembre - Diciembre	400	395
Total	919	901



■ Enero - Abril

■ Mayo - Agosto

■ Septiembre - Diciembre



TRANSFORMANDO
GUERRERO
GOBIERNO DEL ESTADO
2021 - 2027

SECRETARÍA DE
SALUD
DEL ESTADO DE
GUERRERO



HMNIG

GOBIERNO DEL ESTADO DE GUERRERO
SECRETARÍA DE SALUD
ORGANISMO PÚBLICO DESCENTRALIZADO
HOSPITAL DE LA MADRE Y EL NIÑO INDÍGENA GUERRERENSE

RECURSOS HUMANOS

Personal Médico	69
Especialistas	39
<i>Ginecólogo</i>	12
<i>Anestesiólogo</i>	8
<i>Pediatra</i>	12
<i>Internista</i>	1
<i>Intensivista</i>	0
<i>Urgenciólogo</i>	3
<i>Cirujano General</i>	1
<i>Epidemiólogo</i>	0
<i>Estomatólogo</i>	2
<i>Rehabilitación</i>	0
Médico General	30

Total: 359

Personal Paramédico	237
Enfermera Auxiliar	114
Enfermera General	46
Enfermera Quirúrgica	2
Enfermera Especialista	7
Fisioterapeuta	1
Otro personal paramédico	25
Laboratorista	13
Técnico Radiólogo	4
Servicios Generales	7
Conservación y Mantenimiento	18

Personal Administrativo	53
Directivos	2
Jefes de área	13
Otro personal Administrativo	38