



ORQUESTA FILARMÓNICA DE ACAPULCO COMO GUERRERO

Estado de Flujos de Efectivo


Del 01/ene/2023 Al 31/mar./2023
(Cifras en Pesos)

Usr: nas
Rep: rptEstadoFlujosEfectivo


Fecha y hora de Impresión 31/mar 2023 02:16 p. m.

Concepto	2023	2022
FLUJOS DE EFECTIVO DE LAS ACTIVIDADES DE OPERACIÓN		
ORIGEN	\$7,378,265.46	\$40,618,370.51
INGRESOS POR VENTA DE BIENES Y PRESTACIÓN DE SERVICIOS	\$43,000.00	\$744,000.00
TRANSFERENCIAS, ASIGNACIONES, SUBSIDIOS Y SUBVENCIONES, Y PENSIONES Y JUBILACIONES	\$7,323,833.38	\$39,874,370.51
OTROS ORIGENES DE OPERACIÓN	\$11,432.08	\$0.00
APLICACIÓN	\$7,237,385.70	\$40,794,660.83
SERVICIOS PERSONALES	\$6,941,317.42	\$38,405,538.43
MATERIALES Y SUMINISTROS	\$97,687.03	\$296,259.45
SERVICIOS GENERALES	\$198,381.25	\$2,071,289.46
OTRAS APLICACIONES DE OPERACIÓN	\$0.00	\$21,573.49
FLUJOS NETOS DE EFECTIVO POR ACTIVIDADES DE OPERACIÓN	\$140,879.76	-\$176,290.32
FLUJOS DE EFECTIVO DE LAS ACTIVIDADES DE INVERSIÓN		
APLICACIÓN	\$12,223.04	\$0.00
BIENES MUEBLES	\$12,223.04	\$0.00
FLUJOS NETOS DE EFECTIVO POR ACTIVIDADES DE INVERSIÓN	-\$12,223.04	\$0.00
FLUJOS DE EFECTIVO DE LAS ACTIVIDADES DE FINANCIAMIENTO		
INCREMENTO/DISMINUCIÓN NETA EN EL EFECTIVO Y EQUIVALENTES AL EFECTIVO	\$128,656.72	-\$176,290.32
EFECTIVO Y EQUIVALENTES AL EFECTIVO AL INICIO DEL EJERCICIO	\$14,612.20	\$190,902.52
EFECTIVO Y EQUIVALENTES AL EFECTIVO AL FINAL DEL EJERCICIO	\$143,268.92	\$14,612.20


"Bajo protesta de decir verdad declaramos que los Estados Financieros y sus notas, son razonablemente correctos y son responsabilidad del emisor".



MTRO. EDUARDO GABRIEL ALVAREZ ORTEGA
DIRECTOR



C.P. YADIRA OZUNA PEREZ
DIRECTORA DE ADMINISTRACION



C.P. ARTURO JUAREZ PAVON
JEFE DEL DEPTO. DE CONTABILIDAD

