

ORQUESTA FILARMÓNICA DE ACAPULCO COMO ESTABLECIMIENTO PÚBLICO DE BIENESTAR SOCIAL

GUERRERO

Estado Analítico de Ingresos

Del 01/ene./2023 Al 30/sep./2023

Fecha y 06/oct./2023

02:01 p. m.

Usr: nas
Rep:
rptEstadoPresup

Rubro de Ingresos	Ingreso					Diferencia (6=5-1)
	Estimado	Ampliaciones y Reducciones	Modificado	Devengado	Recaudado	
IMPUESTOS	\$0.00	\$0.00	\$0.00	\$0.00	\$0.00	0.00
CUOTAS Y APORTACIONES DE SEGURIDAD SOCIAL	\$0.00	\$0.00	\$0.00	\$0.00	\$0.00	0.00
CONTRIBUCIONES DE MEJORAS	\$0.00	\$0.00	\$0.00	\$0.00	\$0.00	0.00
DERECHOS	\$0.00	\$0.00	\$0.00	\$0.00	\$0.00	0.00
PRODUCTOS	\$0.00	\$0.00	\$0.00	\$0.00	\$0.00	0.00
APROVECHAMIENTOS	\$0.00	\$0.00	\$0.00	\$0.00	\$0.00	0.00
INGRESOS POR VENTA DE BIENES, PRESTACIÓN DE SERVICIOS Y OTROS PARTICIPACIONES, APORTACIONES, CONVENIOS, INCENTIVOS DERIVADOS DE LA TRANSFERENCIAS, ASIGNACIONES, SUBSIDIOS Y SUBVENCIONES, Y PENSIONES Y INGRESOS DERIVADOS DE FINANCIAMIENTOS	\$514,612.20	\$0.00	\$514,612.20	\$309,952.66	\$309,952.66	-204,659.54
	\$0.00	\$0.00	\$0.00	\$0.00	\$0.00	0.00
	\$19,654,300.00	\$3,153,391.53	\$22,807,691.53	\$22,361,422.75	\$22,361,422.75	2,707,122.75
	\$0.00	\$0.00	\$0.00	\$0.00	\$0.00	0.00
Total	\$20,168,912.20	\$3,153,391.53	\$23,322,303.73	\$22,671,375.41	\$22,671,375.41	
Ingresos Excedentes						2,502,483.21



ORQUESTA FILARMÓNICA DE ACAPULCO COMO ESTABLECIMIENTO PÚBLICO DE BIENESTAR SOCIAL

GUERRERO

Estado Analítico de Ingresos

Del 01/ene./2023 Al 30/sep./2023

Fecha y 06/oct./2023

02:01 p. m.

Usu: nas

Rep:

Estado Analítico de Ingresos por Fuente de Financiamiento

Ingresos del Poder Ejecutivo Federal o Estatal y de los Municipios

	Ingreso					Diferencia
	Estimado	Ampliaciones y Reducciones	Modificado (3=1+2)	Devengado (4)	Recaudado (5)	(6=5-1)
IMPUESTOS	\$0.00	\$0.00	\$0.00	\$0.00	\$0.00	0.00
CUOTAS Y APORTACIONES DE SEGURIDAD SOCIAL	\$0.00	\$0.00	\$0.00	\$0.00	\$0.00	0.00
CONTRIBUCIONES DE MEJORAS	\$0.00	\$0.00	\$0.00	\$0.00	\$0.00	0.00
DERECHOS	\$0.00	\$0.00	\$0.00	\$0.00	\$0.00	0.00
PRODUCTOS	\$0.00	\$0.00	\$0.00	\$0.00	\$0.00	0.00
APROVECHAMIENTOS	\$0.00	\$0.00	\$0.00	\$0.00	\$0.00	0.00
PARTICIPACIONES, APORTACIONES, CONVENIOS, INCENTIVOS DERIVADOS DE LA COLABORACIÓN FISCAL Y FONDOS DISTINTOS DE APORTACIONES	\$0.00	\$0.00	\$0.00	\$0.00	\$0.00	0.00
TRANSFERENCIAS, ASIGNACIONES, SUBSIDIOS Y SUBVENCIONES, Y PENSIONES Y JUBILACIONES	\$0.00	\$0.00	\$0.00	\$0.00	\$0.00	0.00

Ingresos de los Entes Públicos de los Poderes Legislativo y Judicial, de los Órganos Autónomos y del Sector Paraestatal o Paramunicipal, así como de las Empresas Productivas del Estado

CUOTAS Y APORTACIONES DE SEGURIDAD SOCIAL	\$0.00	\$0.00	\$0.00	\$0.00	\$0.00	0.00
PRODUCTOS	\$0.00	\$0.00	\$0.00	\$0.00	\$0.00	0.00
INGRESOS POR VENTA DE BIENES, PRESTACIÓN DE SERVICIOS Y OTROS INGRESOS	\$514,612.20	\$0.00	\$514,612.20	\$309,952.66	\$309,952.66	-204,659.54
TRANSFERENCIAS, ASIGNACIONES, SUBSIDIOS Y SUBVENCIONES, Y PENSIONES Y JUBILACIONES	\$19,654,300.00	\$3,153,391.53	\$22,807,691.53	\$22,361,422.75	\$22,361,422.75	2,707,122.75

Ingresos Derivados de Financiamiento

INGRESOS DERIVADOS DE FINANCIAMIENTOS	\$0.00	\$0.00	\$0.00	\$0.00	\$0.00	0.00
---------------------------------------	--------	--------	--------	--------	--------	------

Total

\$20,168,912.20 \$3,153,391.53 \$23,322,303.73 \$22,671,375.41 \$22,671,375.41

Ingresos Excedentes

2,502,463.21





ORQUESTA FILARMÓNICA DE ACAPULCO COMO ESTABLECIMIENTO PÚBLICO DE BIENESTAR SOCIAL


GUERRERO

Estado Analítico de Ingresos


Del 01/ene./2023 Al 30/sep./2023

Usr: nas
Rep:
Estado Guerrero


Fecha y 06/oct./2023
02:01 p. m.



MTRO. EDUARDO GABRIEL ALVAREZ ORTEGA
DIRECTOR



C.P. YADIRA OZUNA PEREZ
DIRECTORA DE ADMINISTRACION



C.P. ARTURO JUAREZ DAVON
JEFE DEL DEPTO. DE CONTABILIDAD

