



**ORQUESTA FILARMÓNICA DE ACAPULCO COMO ESTABLECIMIENTO PÚBLICO DE BIENESTAR SOCIAL  
GUERRERO**

**Estado Analítico de Ingresos  
Del 01/ene./2023 Al 31/mar./2023**

Usr: nas  
Rep: rptEstadoPresupuestoIngresosRB\_CP\_2019

Fecha y hora de Impresión | 31/mar./2023  
02:25 p. m.

| Rubro de Ingresos   | Ingreso                |                            |                        |                       |                            | Diferencia            |
|---|------------------------|----------------------------|------------------------|-----------------------|----------------------------|-----------------------|
|   | Estimado               | Ampliaciones y Reducciones | Modificado             | Devengado             | Recaudado                  |                       |
|   | (1)                    | (2)                        | (3=1+2)                | (4)                   | (5)                        |                       |
| IMPUESTOS   | \$0.00                 | \$0.00                     | \$0.00                 | \$0.00                | \$0.00                     | 0.00                  |
| CUOTAS Y APORTACIONES DE SEGURIDAD SOCIAL   | \$0.00                 | \$0.00                     | \$0.00                 | \$0.00                | \$0.00                     | 0.00                  |
| CONTRIBUCIONES DE MEJORAS   | \$0.00                 | \$0.00                     | \$0.00                 | \$0.00                | \$0.00                     | 0.00                  |
| DERECHOS  | \$0.00                 | \$0.00                     | \$0.00                 | \$0.00                | \$0.00                     | 0.00                  |
| PRODUCTOS   | \$0.00                 | \$0.00                     | \$0.00                 | \$0.00                | \$0.00                     | 0.00                  |
| APROVECHAMIENTOS  | \$0.00                 | \$0.00                     | \$0.00                 | \$0.00                | \$0.00                     | 0.00                  |
| INGRESOS POR VENTA DE BIENES, PRESTACIÓN DE SERVICIOS Y OTROS INGRESOS  | \$500,000.00           | \$0.00                     | \$500,000.00           | \$43,000.00           | \$43,000.00                | -457,000.00           |
| PARTICIPACIONES, APORTACIONES, CONVENIOS, INCENTIVOS DERIVADOS DE LA COLABORACION FISCAL Y FONDOS DISTINTOS DE APORTACIONES | \$0.00                 | \$0.00                     | \$0.00                 | \$0.00                | \$0.00                     | 0.00                  |
| TRANSFERENCIAS, ASIGNACIONES, SUBSIDIOS Y SUBVENCIONES, Y PENSIONES Y JUBILACIONES  | \$19,654,300.00        | \$0.00                     | \$19,654,300.00        | \$7,323,833.38        | \$7,323,833.38             | -12,330,466.62        |
| INGRESOS DERIVADOS DE FINANCIAMIENTOS   | \$0.00                 | \$0.00                     | \$0.00                 | \$0.00                | \$0.00                     | 0.00                  |
| <b>Total</b>  | <b>\$20,154,300.00</b> | <b>\$0.00</b>              | <b>\$20,154,300.00</b> | <b>\$7,366,833.38</b> | <b>\$7,366,833.38</b>      |                       |
|   |                        |                            |                        |                       | <b>Ingresos Excedentes</b> | <b>-12,787,466.62</b> |





**ORQUESTA FILARMÓNICA DE ACAPULCO COMO ESTABLECIMIENTO PÚBLICO DE BIENESTAR SOCIAL  
GUERRERO**

**Estado Analítico de Ingresos  
Del 01/ene./2023 Al 31/mar./2023**

Usr: nas  
Rep: rptEstadoPresupuestoIngresosRB\_CP\_2019

Fecha y 31/mar./2023  
hora de Impresión 02:25 p. m.

| Estado Analítico de Ingresos por Fuente de Financiamiento   | Ingreso                |                            |                        |                       |                       | Diferencia            |
|---|------------------------|----------------------------|------------------------|-----------------------|-----------------------|-----------------------|
|   | Estimado               | Ampliaciones y Reducciones | Modificado             | Devengado             | Recaudado             |                       |
|   | (1)                    | (2)                        | (3=1+2)                | (4)                   | (5)                   |                       |
| <b>Ingresos del Poder Ejecutivo Federal o Estatal y de los Municipios</b>   |                        |                            |                        |                       |                       |                       |
| IMPUESTOS   | \$0.00                 | \$0.00                     | \$0.00                 | \$0.00                | \$0.00                | 0.00                  |
| CUOTAS Y APORTACIONES DE SEGURIDAD SOCIAL   | \$0.00                 | \$0.00                     | \$0.00                 | \$0.00                | \$0.00                | 0.00                  |
| CONTRIBUCIONES DE MEJORAS   | \$0.00                 | \$0.00                     | \$0.00                 | \$0.00                | \$0.00                | 0.00                  |
| DERECHOS  | \$0.00                 | \$0.00                     | \$0.00                 | \$0.00                | \$0.00                | 0.00                  |
| PRODUCTOS   | \$0.00                 | \$0.00                     | \$0.00                 | \$0.00                | \$0.00                | 0.00                  |
| APROVECHAMIENTOS  | \$0.00                 | \$0.00                     | \$0.00                 | \$0.00                | \$0.00                | 0.00                  |
| PARTICIPACIONES, APORTACIONES, CONVENIOS, INCENTIVOS DERIVADOS DE LA COLABORACIÓN FISCAL Y FONDOS DISTINTOS DE APORTACIONES   | \$0.00                 | \$0.00                     | \$0.00                 | \$0.00                | \$0.00                | 0.00                  |
| TRANSFERENCIAS, ASIGNACIONES, SUBSIDIOS Y SUBVENCIONES, Y PENSIONES Y JUBILACIONES  | \$0.00                 | \$0.00                     | \$0.00                 | \$0.00                | \$0.00                | 0.00                  |
| <b>Ingresos de los Entes Públicos de los Poderes Legislativo y Judicial, de los Organos Autónomos y del Sector Paraestatal o Paramunicipal, así como de las Empresas Productivas del Estado</b> |                        |                            |                        |                       |                       |                       |
| CUOTAS Y APORTACIONES DE SEGURIDAD SOCIAL   | \$0.00                 | \$0.00                     | \$0.00                 | \$0.00                | \$0.00                | 0.00                  |
| PRODUCTOS   | \$0.00                 | \$0.00                     | \$0.00                 | \$0.00                | \$0.00                | 0.00                  |
| INGRESOS POR VENTA DE BIENES, PRESTACIÓN DE SERVICIOS Y OTROS INGRESOS  | \$500,000.00           | \$0.00                     | \$500,000.00           | \$43,000.00           | \$43,000.00           | -457,000.00           |
| TRANSFERENCIAS, ASIGNACIONES, SUBSIDIOS Y SUBVENCIONES, Y PENSIONES Y JUBILACIONES  | \$19,654,300.00        | \$0.00                     | \$19,654,300.00        | \$7,323,833.38        | \$7,323,833.38        | -12,330,466.62        |
| <b>Ingresos Derivados de Financiamiento</b>   |                        |                            |                        |                       |                       |                       |
| INGRESOS DERIVADOS DE FINANCIAMIENTOS   | \$0.00                 | \$0.00                     | \$0.00                 | \$0.00                | \$0.00                | 0.00                  |
| <b>Total</b>  | <b>\$20,154,300.00</b> | <b>\$0.00</b>              | <b>\$20,154,300.00</b> | <b>\$7,366,833.38</b> | <b>\$7,366,833.38</b> |                       |
| <b>Ingresos Excedentes</b>  |                        |                            |                        |                       |                       | <b>-12,787,466.62</b> |







**ORQUESTA FILARMÓNICA DE ACAPULCO COMO ESTABLECIMIENTO PÚBLICO DE BIENESTAR SOCIAL  
GUERRERO**


**Estado Analítico de Ingresos  
Del 01/ene./2023 Al 31/mar./2023**

Usu: nas  
Rep: rptEstadoPresupuestoIngresosRB\_CP\_2019

Fecha y hora de Impresión | 31/mar./2023  
02:25 p. m.

  
\_\_\_\_\_  
MTRO. EDUARDO GABRIEL ALVAREZ ORTEGA  
DIRECTOR

  
\_\_\_\_\_  
C.P. YADIRA OZUNA PEREZ  
DIRECTORA DE ADMINISTRACION

  
\_\_\_\_\_  
C.P. ARTURO JUAREZ PAVON  
JEFE DEL DEPTO. DE CONTABILIDAD

