



PROTUR

**PROMOTORA TURÍSTICA DE GUERRERO
GUERRERO**

**Indicadores Financieros
Del 01/ene/2023 Al 30/jun./2023**

Usu: Supervisor
Rep: rptIndicadores

Fecha y hora de Impresión | 06/jul./2023
01:04 p. m.

Indicador	Resultado	Parametro
01.- LIQUIDEZ (Activo Circulante / Pasivo Circulante)		
\$191,187,256.98 / \$90,440,521.98 Se dispone de 2.11 de activo circulante para pagar cada \$1.00 de obligaciones a corto plazo. Por lo que se cuenta con liquidez.	2.11	a) Positivo = mayor de 1.1 veces b) Aceptable = de 1.0 a 1.1 veces c) No aceptable = menor a 1.0 veces
02.- MÁRGEN DE SEGURIDAD ((Activo Circulante - Pasivo Circulante) / Pasivo Circulante)		
(\$191,187,256.98 - \$90,440,521.98) / \$90,440,521.98 Se cuenta con un nivel positivo de margen de seguridad para solventar contingencias.	111.39%	a) Positivo = mayor a 35% b) Aceptable = de 0% a 35% c) No aceptable = menor a 0%
03.- PROPORCIÓN DEL PASIVO A CORTO PLAZO SOBRE EL PASIVO TOTAL (Pasivo Circulante/Pasivo Total)		
(\$90,440,521.98 / \$97,719,241.02) El resultado indica que el financiamiento a corto plazo predomina respecto al pasivo a largo plazo.	92.55%	a) Positivo = mayor o igual a 50% b) No Aceptable = menor a 50%
04.- SOLVENCIA (Pasivo Total / Activo Total)		
\$97,719,241.02 / \$299,890,208.70 Se cuenta con un nivel aceptable de solvencia para cumplir con sus compromisos a largo plazo.	32.58%	a) Positivo = mayor a 35% b) Aceptable = de 0% a 35% c) No aceptable = menor a 0%
05.- AUTONOMÍA FINANCIERA (Ingresos Propios / Ingresos Totales)		
\$23,878,635.18 / \$23,878,635.18 El resultado refleja el porcentaje de los ingresos propios, por lo que se cuenta con autonomía financiera.	100.00%	a) Positivo = mayor o igual a 50% b) No aceptable = menor a 50%
06.- AUTONOMÍA FINANCIERA PARA CUBRIR EL GASTO CORRIENTE (Ingresos Propios / Gasto Corriente)		
\$23,878,635.18 / \$22,509,733.67 El gasto corriente es cubierto en un 106.08% con recursos propios, por lo cual se cuenta con un nivel positivo de autonomía financiera, para cubrir su gasto corriente.	106.08%	a) Positivo = mayor al 55% b) Aceptable = 45% al 55% c) No aceptable = menor al 45%
07.- REALIZACIÓN DE INVERSIONES, SERVICIOS Y BENEFICIO SOCIAL (Gasto de capital / Otros Ingresos)		
	0.00	a) Positivo = mayor al 70% b) Aceptable = 60% al 70% c) No aceptable = menor al 60%
08.- RESULTADO FINANCIERO ((Saldo Inicial + Ingresos Totales) / Gasto Total)		
\$290,137,475.16 + \$23,878,635.18 / \$22,803,939.90 Se cuenta con un nivel Positivo de equilibrio financiero en la administración de los recursos.	13.77	a) Positivo = Igual o mayor a 1 b) No Aceptable = Menor a 1
09.- PROPORCIÓN DEL GASTO CORRIENTE SOBRE EL GASTO TOTAL (Gasto corriente / Gasto Total)		
\$22,509,733.67 / \$22,803,939.90 El gasto corriente representan el 98.70% del gasto total.	98.70%	
10.- PROPORCIÓN DE LOS SERVICIOS PERSONALES S/GASTO CORRIENTE (Servicios Personales/Gasto corriente)		
\$9,240,103.29 / \$22,509,733.67 Los servicios personales representan el 41.04% del gasto corriente.	41.04%	

114



PROTUR




PROMOTORA TURÍSTICA DE GUERRERO GUERRERO

Indicadores Financieros
Del 01/ene/2023 Al 30/jun/2023

00.0115

Usu: Supervisor
Rep: rptIndicadores

Fecha y hora de Impresión | 06/jul/2023
01:04 p. m.

Indicador	Resultado	Parametro
 Lic. José Luis González de la Vega Otero DIRECTOR GENERAL.	 Lic. Alejandro Galeana Ruíz DIRECTOR DE FINANZAS Y ADMINISTRACIÓN.	
 C.P. José Isabel Reyes Solís JEFE DEL DEPARTAMENTO DE CONTABILIDAD.		