




INSTITUTO ESTATAL PARA LA EDUCACION DE JOVENES Y ADULTOS DE GUERRERO
Estado Analítico del Activo
Del 1 de Enero al 30 de Junio de 2023
(Cifras en Pesos)

Concepto	Saldo Inicial	Cargos del Periodo	Abonos del Periodo	Saldo Final	Variación del Periodo
ACTIVO	30,943,537.39	153,168,134.82	137,446,559.49	46,665,112.72	15,721,575.33
Activo Circulante	12,063,807.14	153,168,134.82	137,446,559.49	27,785,382.47	15,721,575.33
Efectivo y Equivalentes	1,652,891.62	77,797,671.57	64,509,132.59	14,941,430.60	13,288,538.98
Derechos a Recibir Efectivo o Equivalentes	10,226,093.14	75,358,963.25	72,931,340.88	12,653,715.51	2,427,622.37
Derechos a Recibir Bienes o Servicios	0	0	0	0	0
Inventarios	0	0	0	0	0
Almacenes	0	0	0	0	0
Estimación por Pérdida o Deterioro de Activos	0	0	0	0	0
Otros Activos Circulantes	184,822.38	11,500.00	6,086.02	190,236.36	5,413.98
Activo No Circulante	18,879,730.25	0	0	18,879,730.25	0
Inversiones Financieras a Largo Plazo	0	0	0	0	0
Derechos a Recibir Efectivo o Equivalentes a Largo Plazo	0	0	0	0	0
Bienes Inmuebles, Infraestructura y Construcciones en Proceso	3,000,000.00	0	0	3,000,000	0
Bienes Muebles	31,834,960.81	0	0	31,834,960.81	0
Activos Intangibles	139,200.00	0	0	139,200.00	0
Depreciación, Deterioro y Amortización Acumulada de Bienes	16,094,430.56	0	0	16,094,430.56	0
Activos Diferidos	0	0	0	0	0
Estimación por Pérdida o Deterioro de Activos no Circulantes	0	0	0	0	0
Otros Activos no Circulantes	0	0	0	0	0



Bajo protesta de decir verdad declaramos que los Estados Financieros y sus notas, son razonablemente correctos y son responsabilidad del emisor.


 Abg. Arturo Salgado Resendiz
 Director General
IEEJAG
 DIRECCIÓN GENERAL

 L.C. Feusto Toribio Rubio
 Jefe de la Oficina de Recursos Financieros
IEEJAG
 OFICINA DE RECURSOS FINANCIEROS


 Ing. Filimon Balbuena Lara
 Jefe del Departamento de Administración y Finanzas
IEEJAG
 DEPTO. DE ADMON. Y FINANZAS
 C.P. Moises Garcia Morales
 Comisario Público