



PROTUR

PROMOTORA TURÍSTICA DE GUERRERO
GUERRERO

Indicadores Financieros
Del 01/ene/2023 Al 30/sep./2023

Usu: Supervisor
Rep: rptIndicadores

Fecha y hora de Impresión 06/oct./2023
09:40 a. m.

130

Indicador	Resultado	Parametro
01.- LIQUIDEZ (Activo Circulante / Pasivo Circulante)		
\$192,111,335.50 / \$91,076,606.01 Se dispone de 2.11 de activo circulante para pagar cada \$1.00 de obligaciones a corto plazo. Por lo que se cuenta con liquidez.	2.11	a) Positivo = mayor de 1.1 veces b) Aceptable = de 1.0 a 1.1 veces c) No aceptable = menor a 1.0 veces
02.- MÁRGEN DE SEGURIDAD ((Activo Circulante - Pasivo Circulante) / Pasivo Circulante)		
(\$192,111,335.50 - \$91,076,606.01) / \$91,076,606.01 Se cuenta con un nivel positivo de margen de seguridad para solventar contingencias.	110.93%	a) Positivo = mayor a 35% b) Aceptable = de 0% a 35% c) No aceptable = menor a 0%
03.-PROPORCIÓN DEL PASIVO A CORTO PLAZO SOBRE EL PASIVO TOTAL (Pasivo Circulante/Pasivo Total)		
(\$91,076,606.01 / \$98,355,325.05) El resultado indica que el financiamiento a corto plazo predomina respecto al pasivo a largo plazo.	92.59%	a) Positivo = mayor o igual a 50% b) No Aceptable = menor a 50%
04.- SOLVENCIA (Pasivo Total / Activo Total)		
\$98,355,325.05 / \$300,240,524.58 Se cuenta con un nivel aceptable de solvencia para cumplir con sus compromisos a largo plazo.	32.75%	a) Positivo = mayor a 35% b) Aceptable = de 0% a 35% c) No aceptable = menor a 0%
05.- AUTONOMÍA FINANCIERA (Ingresos Propios / Ingresos Totales)		
\$35,948,471.80 / \$35,948,471.80 El resultado refleja el porcentaje de los ingresos propios, por lo que se cuenta con autonomía financiera.	100.00%	a) Positivo = mayor o igual a 50% b) No aceptable = menor a 50%
06.- AUTONOMÍA FINANCIERA PARA CUBRIR EL GASTO CORRIENTE (Ingresos Propios / Gasto Corriente)		
\$35,948,471.80 / \$34,288,874.98 El gasto corriente es cubierto en un 104.84% con recursos propios, por lo cual se cuenta con un nivel positivo de autonomía financiera, para cubrir su gasto corriente.	104.84%	a) Positivo = mayor al 55% b) Aceptable = 45% al 55% c) No aceptable = menor al 45%
07.- REALIZACIÓN DE INVERSIONES, SERVICIOS Y BENEFICIO SOCIAL (Gasto de capital / Otros Ingresos)		
	0.00	a) Positivo = mayor al 70% b) Aceptable = 60% al 70% c) No aceptable = menor al 60%
08.- RESULTADO FINANCIERO ((Saldo Inicial + Ingresos Totales) / Gasto Total)		
\$290,137,475.16 + \$35,948,471.80 / \$34,586,080.21 Se cuenta con un nivel Positivo de equilibrio financiero en la administración de los recursos.	9.43	a) Positivo = Igual o mayor a 1 b) No Aceptable = Menor a 1
09.- PROPORCIÓN DEL GASTO CORRIENTE SOBRE EL GASTO TOTAL (Gasto corriente / Gasto Total)		
\$34,288,874.98 / \$34,586,080.21 El gasto corriente representan el 99.14% del gasto total.	99.14%	
10.- PROPORCIÓN DE LOS SERVICIOS PERSONALES S/GASTO CORRIENTE (Servicios Personales/Gasto corriente)		
\$14,006,698.35 / \$34,288,874.98 Los servicios personales representan el 40.84% del gasto corriente.	40.84%	





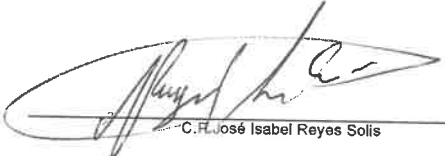
PROTUR

PROMOTORA TURÍSTICA DE GUERRERO GUERRERO

Indicadores Financieros
Del 01/ene/2023 Al 30/sep./2023

Usu: Supervisor
Rep: rptIndicadores

Fecha y hora de impresión | 06/oct./2023
09:40 a. m.

Indicador	Resultado	Parametro
 Lic. José Luis González de la Vega Otero DIRECTOR GENERAL.		 Lic. Alexander Galeana Ruiz DIRECTOR DE FINANZAS Y ADMINISTRACIÓN.
 C.F. José Isabel Reyes Solís JEFE DEL DEPARTAMENTO DE CONTABILIDAD.		

131