





HOSPITAL DE LA MADRE Y EL NIÑO INDIGENA GUERRERENSE









INDICADORES DE RESULTADOS

EJERCICIO 2022

PROGRAMA: ATENCION DE PARTO Y PUERPERIO SEGURO
 UNIDAD: DIRECCION GENERAL
 RESPONSABLE: Bienestar, desarrollo humano y justicia social.
 EJE ESTRATEGICO: GARANTIZAR A LA POBLACION EL ACCESO A LOS SERVICIOS DE SALUD.
 OBJETIVO: GARANTIZAR A LA POBLACION EL ACCESO A LOS SERVICIOS DE SALUD.
 SECTORIAL: SALUD.

N o	INDICADOR	DESCRIPCION	META PROGRAMADA		PERIODO CALENDARIZADO	AVANCE TRIMESTRAL					LINEA BASE	PRESUPUESTO AUTORIZADO	PRESUPUESTO EJERCIDO	RESULTADO		SEMAFORIZACIÓN	
			UNIDAD DE MEDIDA	CANTIDAD		I	II	III	IV	TOTAL				EFICACIA	EFICIENCIA		
1	F1	Tasa de Mortalidad materna y tasa de mortalidad perinatal en la región	MUERTES MATERNAS Y PERINATALES EN LA REGIÓN	MUERTE	0.26%	ENE-DIC	0.00%	0.00%	0.00%	0.00%	0.12%	0.26%	69,509,083.20	68,686,487.42	46.61%	98.82%	
					1.12%		1.41%	0.60%	1.36%	1.36%	1.25%				1.12%		111.61%
2	P1	Tasa de mortalidad materna y tasa de mortalidad perinatal en la unidad	MUERTES MATERNAS Y PERINATALES EN EL HMNIG.	MUERTE	<0.10%	ENE-DIC	0.0%	0.0%	0.0%	0.0%	0.0%	0.7%	69,509,083.20	68,686,487.42	0.15%	98.82%	
					<1.41%		1.41%	0.60%	1.36%	1.36%	1.25%				1.2%		1.39%
3	C1	Porcentaje de mujeres embarazadas de alto riesgo atendidas de manera integral en el hmnig	MUJERES ATENDIDAS EN URGENCIAS	PACIENTES	6350	ENE-DIC	1394	1471	1349	1424	5,638	5772	41,581,340.14	40,788,744.36	89%	98.09%	
4	C2	Porcentaje de recién nacidos en estado crítico ingresados a la UCIN	RECIEN NACIDO ATENDIDO EN UCIN	PACIENTES	280	ENE-DIC	50	54	58	70	232	317	27,897,743.06	27,897,743.06	83%	100.00%	

00049

	C3	Fortalecimiento de la perspectiva de Género	PERSPECTIVA DE GÉNERO	PORCENTAJE	50%	ENE-DIC	0	0	0	0	0%	50%	30,000.00	-	0%	0.00%	
5	C1.1	Porcentaje de mujeres con emergencia obstetrica atendidas en el servicio de urgencias del HMNiG	EVENTOS OBSTETRICOS	PACIENTES	3000	ENE-DIC	562	428	493	579	2,062	5,772	13,224,242.51	13,224,242.51	68.73%	100.00%	
6	C1.2	Porcentaje de mujeres con control prenatal atendidas en el servicio de consulta externa del HMNiG	SERVICIOS DE CONSULTA EXTERNA	PACIENTES	1150	ENE-DIC	0	496	299	348	1,143	6772	2,089,865.81	2,089,865.81	99.39%	100.00%	
7	C1.3	Porcentaje de mujeres recibidas en el servicio de hospitalización del HMNiG	SERVICIOS DE HOSPITALIZACION	PACIENTES	4250	ENE-DIC	1322	1170	872	874	4,238	3875	15,163,059.42	14,370,463.64	99.72%	94.77%	
8	C1.4	Porcentaje de atencion especializada de Obstetricia en el HMNiG.	ATENCIÓN ESPECIALIZADA DE OBSTETRICIA	PACIENTES	4350	ENE-DIC	894	786	863	917	3,460	4000	1,504,172.40	1,504,172.40	79.54%	100.00%	
9	C1.5	Porcentaje de estudios otorgados en el servicio de laboratorio del HMNiG	ESTUDIOS DE LABORATORIO	ESTUDIOS	160000	ENE-DIC	18959	22484	26,527	27408	95,378	162000	6,600,000.00	6,600,000.00	59.61%	100.00%	
10	C1.6	porcentaje de cesareas realizadas.	CESAREAS REALIZADAS	PACIENTES	1020	ENE-DIC	208	213	249	218	888	1100	3,000,000.00	3,000,000.00	87.06%	100.00%	
11	C2.1	Porcentaje de recién nacidos en estado crítico atendidos en la UCIN del HMNiG	NACIDOS CRITICOS ATENDIDOS EN UCIN	PACIENTES	300	ENE-DIC	50	54	58	70	232	345	9,700,000.00	9,700,000.00	77.33%	100.00%	
12	C2.2	Porcentaje de recién nacidos que recibieron atención preventiva en el servicio de consulta	SERVICIOS CONSULTA EXTERNA ATENCIÓN PREVENTIVA RECIEN NACIDOS	PACIENTES	1900	ENE-DIC	71	435	588	710	1,804	1,953	6,400,000.00	6,400,000.00	94.95%	100.00%	