



PROTUR

# PROMOTORA TURÍSTICA DE GUERRERO GUERRERO

Indicadores Financieros  
Del 01/ene/2023 Al 30/nov./2023

Usu: Supervisor  
Rep: rptIndicadores

Fecha y hora de Impresión | 07/dic./2023  
02:38 p. m.

Indicador	Resultado	Parametro
<b>01.- LIQUIDEZ (Activo Circulante / Pasivo Circulante)</b>		
\$191,814,259.54 / \$91,743,055.13	2.09	a) Positivo = mayor de 1.1 veces b) Aceptable = de 1.0 a 1.1 veces c) No aceptable = menor a 1.0 veces
Se dispone de 2.09 de activo circulante para pagar cada \$1.00 de obligaciones a corto plazo. Por lo que se cuenta con liquidez.		
<b>02.- MÁRGEN DE SEGURIDAD ((Activo Circulante - Pasivo Circulante) / Pasivo Circulante)</b>		
(\$191,814,259.54 - \$91,743,055.13) / \$91,743,055.13	109.07%	a) Positivo = mayor a 35% b) Aceptable = de 0% a 35% c) No aceptable = menor a 0%
Se cuenta con un nivel positivo de margen de seguridad para solventar contingencias.		
<b>03.- PROPORCIÓN DEL PASIVO A CORTO PLAZO SOBRE EL PASIVO TOTAL (Pasivo Circulante/Pasivo Total)</b>		
(\$91,743,055.13 / \$99,021,774.17)	92.64%	a) Positivo = mayor o igual a 50% b) No Aceptable = menor a 50%
El resultado indica que el financiamiento a corto plazo predomina respecto al pasivo a largo plazo.		
<b>04.- SOLVENCIA (Pasivo Total / Activo Total)</b>		
\$99,021,774.17 / \$299,568,707.58	33.05%	a) Positivo = mayor a 35% b) Aceptable = de 0% a 35% c) No aceptable = menor a 0%
Se cuenta con un nivel aceptable de solvencia para cumplir con sus compromisos a largo plazo.		
<b>05.- AUTONOMÍA FINANCIERA (Ingresos Propios / Ingresos Totales)</b>		
\$41,015,619.07 / \$41,015,619.07	100.00%	a) Positivo = mayor o igual a 50% b) No aceptable = menor a 50%
El resultado refleja el porcentaje de los ingresos propios, por lo que se cuenta con autonomía financiera.		
<b>06.- AUTONOMÍA FINANCIERA PARA CUBRIR EL GASTO CORRIENTE (Ingresos Propios / Gasto Corriente)</b>		
\$41,015,619.07 / \$40,319,547.33	101.72%	a) Positivo = mayor al 55% b) Aceptable = 45% al 55% c) No aceptable = menor al 45%
El gasto corriente es cubierto en un 101.72% con recursos propios, por lo cual se cuenta con un nivel positivo de autonomía financiera, para cubrir su gasto corriente.		
<b>07.- REALIZACIÓN DE INVERSIONES, SERVICIOS Y BENEFICIO SOCIAL (Gasto de capital / Otros Ingresos)</b>		
	0.00	a) Positivo = mayor al 70% b) Aceptable = 60% al 70% c) No aceptable = menor al 60%
<b>08.- RESULTADO FINANCIERO ((Saldo Inicial + Ingresos Totales) / Gasto Total)</b>		
\$290,137,475.16 + \$41,015,619.07 / \$40,616,752.56	8.15	a) Positivo = Igual o mayor a 1 b) No Aceptable = Menor a 1
Se cuenta con un nivel Positivo de equilibrio financiero en la administración de los recursos.		
<b>09.- PROPORCIÓN DEL GASTO CORRIENTE SOBRE EL GASTO TOTAL (Gasto corriente / Gasto Total)</b>		
\$40,319,547.33 / \$40,616,752.56	99.26%	
El gasto corriente representan el 99.26% del gasto total.		
<b>10.- PROPORCIÓN DE LOS SERVICIOS PERSONALES S/GASTO CORRIENTE (Servicios Personales/Gasto corriente)</b>		
\$16,972,507.69 / \$40,319,547.33	42.09%	
Los servicios personales representan el 42.09% del gasto corriente.		

001 122






PROTUR

# PROMOTORA TURÍSTICA DE GUERRERO GUERRERO

Indicadores Financieros  
Del 01/ene/2023 Al 30/nov./2023

Usu: Supervisor  
Rep: rptIndicadores

Fecha y hora de Impresión 07/dic./2023 02:38 p. m.

Indicador	Resultado	Parametro
 Lic. José Luis González de la Vega Otero DIRECTOR GENERAL.		 Lic. Alexander Guebara-Ruiz DIRECTOR DE FINANZAS Y ADMINISTRACIÓN.
 C.P. José Isabel Reyes Solís JEFE DEL DEPARTAMENTO DE CONTABILIDAD.		

000 123