

CENTRO DE CONCILIACIÓN LABORAL  
DEL ESTADO DE GUERRERO  
ESTADO DE FLUJOS DE EFECTIVO  
Del 1 de Enero al 31 de Diciembre de 2023 y 2022  
(Cifras en pesos)

Concepto	2023	2022
<b>FLUJOS DE EFECTIVO DE LAS ACTIVIDADES DE OPERACIÓN</b>		
ORIGEN	19,686,383.19	6,602,884.44
IMPUESTOS	0.00	0.00
CUOTAS Y APORTACIONES DE SEGURIDAD SOCIAL	0.00	0.00
CONTRIBUCIONES DE MEJORAS	0.00	0.00
DERECHOS	0.00	0.00
PRODUCTOS	0.07	0.01
APROVECHAMIENTOS	0.00	0.00
INGRESOS POR VENTAS DE BIENES, PRESTACIÓN DE SERVICIOS Y OTROS INGRESOS	0.00	0.00
PARTICIPACIONES, APORTACIONES, CONVENIOS, INCENTIVOS DERIV. DE LA COLAB. FISCAL Y FONDOS DIST. DE APORT	0.00	0.00
TRANSFERENCIAS, ASIGNACIONES, SUBSIDIOS Y SUBVENCIONES, Y PENSIONES Y JUBILACIONES	19,686,383.12	6,602,884.43
OTROS ORÍGENES DE OPERACIÓN	0.00	0.00
APLICACIÓN	14,081,253.51	6,091,878.26
SERVICIOS PERSONALES	6,037,103.68	4,064,426.09
MATERIALES Y SUMINISTROS	3,907,798.65	1,306,095.23
SERVICIOS GENERALES	4,136,351.18	721,356.94
TRANSFERENCIAS INTERNAS Y ASIGNACIONES AL SECTOR PÚBLICO	0.00	0.00
TRANSFERENCIAS AL RESTO DEL SECTOR PÚBLICO	0.00	0.00
SUBSIDIOS Y SUBVENCIONES	0.00	0.00
AYUDAS SOCIALES	0.00	0.00
PENSIONES Y JUBILACIONES	0.00	0.00
TRANSFERENCIAS A FIDEICOMISOS, MANDATOS Y OTROS ANÁLOGOS	0.00	0.00
TRANSFERENCIAS A LA SEGURIDAD SOCIAL	0.00	0.00
DONATIVOS	0.00	0.00
TRANSFERENCIAS AL EXTERIOR	0.00	0.00
PARTICIPACIONES	0.00	0.00
APORTACIONES	0.00	0.00
CONVENIOS	0.00	0.00
OTRAS APLICACIONES DE OPERACIÓN	0.00	0.00
FLUJOS NETOS DE EFECTIVO POR ACTIVIDADES DE OPERACIÓN	5,605,129.68	511,006.18


CENTRO DE CONCILIACIÓN LABORAL  
DEL ESTADO DE GUERRERO  
ESTADO DE FLUJOS DE EFECTIVO  
Del 1 de Enero al 31 de Diciembre de 2023 y 2022  
(Cifras en pesos)


Concepto	2023	2022
	-----	-----
FLUJOS DE EFECTIVO DE LAS ACTIVIDADES DE INVERSIÓN		
ORIGEN	0.00	0.00
BIENES INMUEBLES, INFRAESTRUCTURA Y	0.00	0.00
CONSTRUCCIONES EN PROCESO		
BIENES MUEBLES	0.00	0.00
OTROS ORÍGENES DE INVERSIÓN	0.00	0.00
APLICACIÓN	0.00	441,066.80
BIENES INMUEBLES, INFRAESTRUCTURA Y	0.00	0.00
CONSTRUCCIONES EN PROCESO		
BIENES MUEBLES	0.00	441,066.80
OTRAS APLICACIONES DE INVERSIÓN	0.00	0.00
FLUJOS NETOS DE EFECTIVO POR	0.00	-441,066.80
ACTIVIDADES DE INVERSIÓN		
FLUJOS DE EFECTIVO DE LAS ACTIVIDADES DE FINANCIAMIENTO		
ORIGEN	417,850.74	0.00
ENDEUDAMIENTO NETO	0.00	0.00
INTERNO	0.00	0.00
EXTERNO	0.00	0.00
OTROS ORÍGENES DE FINANCIAMIENTO	417,850.74	0.00
APLICACIÓN	987,805.86	-548,605.55
SERVICIOS DE LA DEUDA	0.00	0.00
INTERNO	0.00	0.00
EXTERNO	0.00	0.00
OTRAS APLICACIONES DE FINANCIAMIENTO	987,805.86	-548,605.55
FLUJOS NETOS DE EFECTIVO POR	-569,955.12	548,605.55
ACTIVIDADES DE FINANCIAMIENTO		


CENTRO DE CONCILIACIÓN LABORAL  
 DEL ESTADO DE GUERRERO  
 ESTADO DE FLUJOS DE EFECTIVO  
 Del 1 de Enero al 31 de Diciembre de 2023 y 2022  
 (Cifras en pesos)

Concepto	2023	2022
Incremento/Disminución Neta en el Efectivo y Equivalentes al Efectivo	5,035,174.56	618,544.93
Efectivo y Equivalentes al Efectivo al Inicio del Ejercicio	618,544.93	0.00
Efectivo y Equivalentes al Efectivo al Final del Ejercicio	5,653,719.49	618,544.93

Bajo protesta de decir verdad declaramos que los Estados Financieros y sus notas, son razonablemente correctos y son responsabilidad del emisor.

  
 MTRO. JOSE EMMANUEL SALAZAR IBARRA  
 DIRECTOR GENERAL

  
 LIC. IRVIN AXEL LAGUNAS HERNANDEZ  
 DIRECTOR DE ADMINISTRACION Y FINANZAS

  
 LIC. ARTURO GUERRERO CAMPOS  
 TITULAR DEL ORGANISMO INTERNO DE CONTROL

