



PROTUR

PROMOTORA TURÍSTICA DE GUERRERO GUERRERO

Indicadores Financieros
Del 01/ene/2024 Al 31/ene./2024

Usu: Supervisor
Rep: rptIndicadores

Fecha y hora de Impresión | 21/feb./2024
12:42 p. m.

000 1 1

Indicador	Resultado	Parametro
01.- LIQUIDEZ (Activo Circulante / Pasivo Circulante)		
\$194,760,358.84 / \$92,743,270.61	2.10	a) Positivo = mayor de 1.1 veces b) Aceptable = de 1.0 a 1.1 veces c) No aceptable = menor a 1.0 veces
Se dispone de 2.10 de activo circulante para pagar cada \$1.00 de obligaciones a corto plazo. Por lo que se cuenta con liquidez.		
02.- MÁRGEN DE SEGURIDAD ((Activo Circulante - Pasivo Circulante) / Pasivo Circulante)		
(\$194,760,358.84 - \$92,743,270.61) / \$92,743,270.61	109.99%	a) Positivo = mayor a 35% b) Aceptable = de 0% a 35% c) No aceptable = menor a 0%
Se cuenta con un nivel positivo de margen de seguridad para solventar contingencias.		
03.- PROPORCIÓN DEL PASIVO A CORTO PLAZO SOBRE EL PASIVO TOTAL (Pasivo Circulante/Pasivo Total)		
(\$92,743,270.61 / \$100,559,215.77)	92.22%	a) Positivo = mayor o igual a 50% b) No Aceptable = menor a 50%
El resultado indica que el financiamiento a corto plazo predomina respecto al pasivo a largo plazo.		
04.- SOLVENCIA (Pasivo Total / Activo Total)		
\$100,559,215.77 / \$302,139,518.18	33.28%	a) Positivo = mayor a 35% b) Aceptable = de 0% a 35% c) No aceptable = menor a 0%
Se cuenta con un nivel aceptable de solvencia para cumplir con sus compromisos a largo plazo.		
05.- AUTONOMÍA FINANCIERA (Ingresos Propios / Ingresos Totales)		
\$6,939,839.27 / \$6,939,839.27	100.00%	a) Positivo = mayor o igual a 50% b) No aceptable = menor a 50%
El resultado refleja el porcentaje de los ingresos propios, por lo que se cuenta con autonomía financiera.		
06.- AUTONOMÍA FINANCIERA PARA CUBRIR EL GASTO CORRIENTE (Ingresos Propios / Gasto Corriente)		
\$6,939,839.27 / \$2,168,805.72	319.98%	a) Positivo = mayor al 55% b) Aceptable = 45% al 55% c) No aceptable = menor al 45%
El gasto corriente es cubierto en un 319.98% con recursos propios, por lo cual se cuenta con un nivel positivo de autonomía financiera, para cubrir su gasto corriente.		
07.- REALIZACIÓN DE INVERSIONES, SERVICIOS Y BENEFICIO SOCIAL (Gasto de capital / Otros Ingresos)		
	0.00	a) Positivo = mayor al 70% b) Aceptable = 60% al 70% c) No aceptable = menor al 60%
08.- RESULTADO FINANCIERO ((Saldo Inicial + Ingresos Totales) / Gasto Total)		
\$297,375,916.81 + \$6,939,839.27 / \$2,168,805.72	140.31	a) Positivo = Igual o mayor a 1 b) No Aceptable = Menor a 1
Se cuenta con un nivel Positivo de equilibrio financiero en la administración de los recursos.		
09.- PROPORCIÓN DEL GASTO CORRIENTE SOBRE EL GASTO TOTAL (Gasto corriente / Gasto Total)		
\$2,168,805.72 / \$2,168,805.72	100.00%	
El gasto corriente representan el 100.00% del gasto total.		
10.- PROPORCIÓN DE LOS SERVICIOS PERSONALES S/GASTO CORRIENTE (Servicios Personales/Gasto corriente)		
\$1,551,607.28 / \$2,168,805.72	71.54%	
Los servicios personales representan el 71.54% del gasto corriente.		



TRANSFORMANDO
GUERRERO
CON BIENESTAR

PROTUR




PROMOTORA TURÍSTICA DE GUERRERO GUERRERO

Indicadores Financieros Del 01/ene/2024 Al 31/ene./2024

Uer: Supervisor
Rep: rptIndicadores

Fecha y hora de Impresión | 21/feb./2024
12:42 p. m.

000 116

Indicador	Resultado Parametro
 Lic. José Luis González de la Vega Otero DIRECTOR GENERAL.	 Lic. Alejandro Galeana Ruíz DIRECTOR DE FINANZAS Y ADMINISTRACIÓN.
 C.P. José Isabel Reyes Solís JEFE DEL DEPARTAMENTO DE CONTABILIDAD.	