



INSTITUTO DE CAPACITACION PARA EL TRABAJO DEL ESTADO DE GUERRERO  
ORGANISMO PÚBLICO DESCENTRALIZADO  
CONSOLIDADO

ESTADO DE FLUJOS DE EFECTIVO  
DEL 1 DE ENERO AL 30 DE ABRIL DE 2024  
(Cifras en Pesos)

Concepto	2024	2023
<b>Flujos de Efectivo de las Actividades de Operación</b>		
<b>Origen</b>	<b>22,061,515.55</b>	<b>69,445,640.70</b>
IMPUESTOS	0.00	0.00
CUOTAS Y APORTACIONES DE SEGURIDAD SOCIAL	0.00	0.00
CONTRIBUCIONES DE MEJORAS	0.00	0.00
DERECHOS	0.00	0.00
PRODUCTOS	0.00	0.00
APROVECHAMIENTOS	0.00	0.00
INGRESOS POR VENTA DE BIENES Y PRESTACION DE SERVICIOS	1,307,222.46	3,168,576.74
PARTICIPACIONES, APORTACIONES, CONVENIOS, INCENTIVOS DERIVADOS DE LA COLABORACIÓN FISCAL Y FONDOS DISTINTOS DE APORTACIONES	13,285,950.00	40,113,332.00
TRANSFERENCIAS, ASIGNACIONES, SUBSIDIOS Y SUBVENCIONES, Y PENSIONES Y JUBILACIONES	7,468,113.03	26,162,989.08
OTROS ORÍGENES DE OPERACIÓN	230.06	742.88
<b>Aplicación</b>	<b>19,642,506.09</b>	<b>69,412,537.87</b>
SERVICIOS PERSONALES	17,356,499.17	61,912,995.51
MATERIALES Y SUMINISTROS	821,703.80	2,967,874.18
SERVICIOS GENERALES	1,464,303.12	4,531,668.18
TRANSFERENCIAS INTERNAS Y ASIGNACIONES AL SECTOR PÚBLICO	0.00	0.00
TRANSFERENCIAS AL RESTO DEL SECTOR PÚBLICO	0.00	0.00
SUBSIDIOS Y SUBVENCIONES	0.00	0.00
AYUDAS SOCIALES	0.00	0.00
PENSIONES Y JUBILACIONES	0.00	0.00
TRANSFERENCIAS A FIDEICOMISOS, MANDATOS Y CONTRATOS ANÁLOGOS	0.00	0.00
TRANSFERENCIAS A LA SEGURIDAD SOCIAL	0.00	0.00
DONATIVOS	0.00	0.00
TRANSFERENCIAS AL EXTERIOR	0.00	0.00
PARTICIPACIONES	0.00	0.00
APORTACIONES	0.00	0.00
CONVENIOS	0.00	0.00
OTRAS APLICACIONES DE OPERACIÓN	0.00	0.00
<b>Flujos Netos de Efectivos Por Actividades de Operación</b>	<b>2,419,009.46</b>	<b>33,102.83</b>
<b>Flujos de Efectivo de las Actividades de Inversión</b>		
<b>Origen</b>	<b>0.00</b>	<b>0.00</b>
Bienes Inmuebles, Infraestructura y Construcciones en Proceso	0.00	0.00
Bienes Muebles	0.00	0.00
Otros Origenes de Inversión	0.00	0.00
<b>Aplicación</b>	<b>614,638.97</b>	<b>432,789.72</b>
Bienes Inmuebles, Infraestructura y Construcciones en Proceso	0.00	0.00
Bienes Muebles	117,123.15	32,359.15
Otras Aplicaciones de Inversión	497,515.82	400,430.57
<b>Flujos Netos de Efectivos por Actividades de Inversión</b>	<b>-614,638.97</b>	<b>-432,789.72</b>
<b>Flujo de Efectivo de las Actividades de Financiamiento</b>		
<b>Origen</b>	<b>204,059.78</b>	<b>4,587,112.16</b>
Endeudamiento Neto	0.00	0.00
Interno	0.00	0.00
Externo	0.00	0.00
Otros Origenes de Financiamiento	204,059.78	4,587,112.16
<b>Aplicación</b>	<b>3,566,932.37</b>	<b>1,536,572.54</b>
Servicios de la Deuda	0.00	0.00
Interno	0.00	0.00
Externo	0.00	0.00
Otras Aplicaciones de Financiamiento	3,566,932.37	1,536,572.54
<b>Flujos Netos de Efectivos por Actividades de Financiamiento</b>	<b>-3,362,872.59</b>	<b>3,050,539.62</b>
<b>Incremento/Disminución Neta en el Efectivo y Equivalentes al Efectivo</b>	<b>-1,558,502.10</b>	<b>2,650,852.73</b>
<b>Efectivo y Equivalentes al Efectivo al inicio del Ejercicio</b>	<b>6,759,494.71</b>	<b>4,108,641.98</b>
<b>Efectivo y Equivalentes al Efectivo al final del Ejercicio</b>	<b>5,200,992.61</b>	<b>6,759,494.71</b>




INSTITUTO DE CAPACITACION PARA EL TRABAJO DEL ESTADO DE GUERRERO  
ORGANISMO PÚBLICO DESCENTRALIZADO  
CONSOLIDADO

ESTADO DE FLUJOS DE EFECTIVO  
DEL 1 DE ENERO AL 30 DE ABRIL DE 2024  
(Cifras en Pesos)


Concepto	2024	2023
----------	------	------

Bajo protesta de decir verdad declaramos que los Estados Financieros y sus notas, son razonablemente correctos y son responsabilidad del emisor.


Elaboró:

  
L.C. Alberto Enrique Santos Godoy  
Encargado del Departamento de Recursos  
Financieros

Vo. Bo.:

  
L.C. Sergio Camacho de los Santos  
Comisario Público

Reviso:

  
Ing. Ana Cristina Tagle Carrasco  
Directora de Administración y Transparencia

  
Lic. Omar Estrada Bostes  
Director General