





FIDEICOMISO PARA EL DESARROLLO ECONOMICO Y SOCIAL DE ACAPULCO  
Flujo de Fondos  
Del 1 de Enero al 30 de Septiembre de 2024  
(Cifras en Pesos)

Concepto	Estimado / Aprobado	Devengado	Recaudado / Pagado
<b>Rubros de Ingresos</b>	<b>40,132,099</b>	<b>28,721,345</b>	<b>28,721,345</b>
Impuestos	0	0	0
Cuotas y Aportaciones de Seguridad Social	0	0	0
Contribuciones de Mejoras	0	0	0
Derechos	0	0	0
Productos	0	1	1
Aprovechamientos	0	0	0
Ingresos por Venta de Bienes, Prestación de Servicios y Otros Ingresos	27,124,694	21,232,107	21,232,107
Participaciones, Aportaciones, Convenios, Incentivos Derivados de la Colaboración Fiscal y Fondos Distintos de Aportaciones	0	0	0
Transferencias, Asignaciones, Subsidios y Subvenciones, y Pensiones y Jubilaciones	13,007,405	7,489,237	7,489,237
Ingresos Derivados de Financiamientos	0	0	0
<b>Capítulos de Gasto</b>	<b>40,132,099</b>	<b>26,703,116</b>	<b>26,423,116</b>
Servicios Personales	32,463,918	19,145,518	18,865,518
Materiales y Suministros	1,345,001	1,136,044	1,136,044
Servicios Generales	4718179.65	5,700,365	5,700,365
Transferencias, Asignaciones, Subsidios y Otras Ayudas	0	0	0
Bienes Muebles, Inmuebles e Intangibles	1,605,000	721,189	721,189
Inversión Pública	0	0	0
Inversiones Financieras y Otras Provisiones	0	0	0
Participaciones y Aportaciones	0	0	0
Deuda Pública	0	0	0
<b>Total de las operaciones</b>	<b>0</b>	<b>2,018,229</b>	<b>2,298,229</b>

Bajo protesta de decir verdad declaramos que los Estados Financieros y sus notas, son razonablemente correctos y son responsabilidad del emisor.

 ING. MARIO CESAR ADAME ADAME DIRECTOR GENERAL Y DELEGADO FID, ESPECIAL	 C.P. ISRAEL GONZALEZ NAVA DIRECTOR DE ADMON. Y FINANZAS
 C.P. SATURNINO RODRIGUEZ RODRIGUEZ SUBDIRECTOR ADMINISTRATIVO	 C.P. MANUEL RAMOS ARIZMENDI JEFE DEPTO. DE CONTABILIDAD