

**PROMOTORA TURÍSTICA DE GUERRERO
GUERRERO**

**Estado Analítico de Ingresos
Del 01/ene./2024 Al 30/abr./2024**

0000091

Fecha y 08/may./2024

hora de Impresión 03:14 p. m.

Rubro de Ingresos	Ingreso					Diferencia
	Estimado	Ampliaciones y Reducciones	Modificado	Devengado	Recaudado	
	(1)	(2)	(3=1+2)	(4)	(5)	
IMPUESTOS	\$0.00	\$0.00	\$0.00	\$0.00	\$0.00	0.00
CUOTAS Y APORTACIONES DE SEGURIDAD SOCIAL	\$0.00	\$0.00	\$0.00	\$0.00	\$0.00	0.00
CONTRIBUCIONES DE MEJORAS	\$0.00	\$0.00	\$0.00	\$0.00	\$0.00	0.00
DERECHOS	\$0.00	\$0.00	\$0.00	\$0.00	\$0.00	0.00
PRODUCTOS	\$20,000.00	\$0.00	\$20,000.00	\$508.62	\$508.62	-19,491.38
APROVECHAMIENTOS	\$0.00	\$0.00	\$0.00	\$0.00	\$0.00	0.00
INGRESOS POR VENTA DE BIENES, PRESTACIÓN DE SERVICIOS Y OTROS INGRESOS	\$20,245,719.14	\$0.00	\$20,245,719.14	\$1,673,510.40	\$898,458.64	-19,347,260.50
PARTICIPACIONES, APORTACIONES, CONVENIOS, INCENTIVOS DERIVADOS DE LA COLABORACIÓN FISCAL Y FONDOS DISTINTOS DE APORTACIONES	\$22,942,517.25	\$0.00	\$22,942,517.25	\$8,312,506.10	\$8,312,506.10	-14,630,011.15
TRANSFERENCIAS, ASIGNACIONES, SUBSIDIOS Y SUBVENCIONES, Y PENSIONES Y JUBILACIONES	\$20,215,913.70	\$789,658.97	\$21,005,572.67	\$5,665,683.11	\$5,665,683.11	-14,550,230.59
INGRESOS DERIVADOS DE FINANCIAMIENTOS	\$0.00	\$0.00	\$0.00	\$0.00	\$0.00	0.00
Total	\$63,424,150.09	\$789,658.97	\$64,213,809.06	\$15,652,208.23	\$14,877,156.47	
				Ingresos Excedentes		-48,546,993.62

**PROMOTORA TURÍSTICA DE GUERRERO
GUERRERO**

**Estado Analítico de Ingresos
Del 01/ene./2024 Al 30/abr./2024**

0000092

Usr: Supervisor

Rep: rptEstadoPresupuestoIngresosRB_CP_2019

Fecha y 08/may./2024

hora de Impresión 03:14 p. m.

Estado Analítico de Ingresos por Fuente de Financiamiento	Ingreso					Diferencia (6=5-1)
	Estimado	Ampliaciones y Reducciones	Modificado	Devengado	Recaudado	
	(1)	(2)	(3=1+2)	(4)	(5)	
Ingresos del Poder Ejecutivo Federal o Estatal y de los Municipios						
IMPUESTOS	\$0.00	\$0.00	\$0.00	\$0.00	\$0.00	0.00
CUOTAS Y APORTACIONES DE SEGURIDAD SOCIAL	\$0.00	\$0.00	\$0.00	\$0.00	\$0.00	0.00
CONTRIBUCIONES DE MEJORAS	\$0.00	\$0.00	\$0.00	\$0.00	\$0.00	0.00
DERECHOS	\$0.00	\$0.00	\$0.00	\$0.00	\$0.00	0.00
PRODUCTOS	\$0.00	\$0.00	\$0.00	\$0.00	\$0.00	0.00
APROVECHAMIENTOS	\$0.00	\$0.00	\$0.00	\$0.00	\$0.00	0.00
PARTICIPACIONES, APORTACIONES, CONVENIOS, INCENTIVOS DERIVADOS DE LA COLABORACIÓN FISCAL Y FONDOS DISTINTOS DE APORTACIONES	\$22,942,517.25	\$0.00	\$22,942,517.25	\$8,312,506.10	\$8,312,506.10	-14,630,011.15
TRANSFERENCIAS, ASIGNACIONES, SUBSIDIOS Y SUBVENCIONES, Y PENSIONES Y JUBILACIONES	\$0.00	\$0.00	\$0.00	\$0.00	\$0.00	0.00
Ingresos de los Entes Públicos de los Poderes Legislativo y Judicial, de los Órganos Autónomos y del Sector Paraestatal o Paramunicipal, así como de las Empresas Productivas del Estado						
CUOTAS Y APORTACIONES DE SEGURIDAD SOCIAL	\$0.00	\$0.00	\$0.00	\$0.00	\$0.00	0.00
PRODUCTOS	\$20,000.00	\$0.00	\$20,000.00	\$508.62	\$508.62	-19,491.38
INGRESOS POR VENTA DE BIENES, PRESTACIÓN DE SERVICIOS Y OTROS INGRESOS	\$20,245,719.14	\$0.00	\$20,245,719.14	\$1,673,510.40	\$898,458.64	-19,347,260.50
TRANSFERENCIAS, ASIGNACIONES, SUBSIDIOS Y SUBVENCIONES, Y PENSIONES Y JUBILACIONES	\$20,215,913.70	\$789,658.97	\$21,005,572.67	\$5,665,683.11	\$5,665,683.11	-14,550,230.59
Ingresos Derivados de Financiamiento						
INGRESOS DERIVADOS DE FINANCIAMIENTOS	\$0.00	\$0.00	\$0.00	\$0.00	\$0.00	0.00
Total	\$63,424,150.09	\$789,658.97	\$64,213,809.06	\$15,652,208.23	\$14,877,156.47	
Ingresos Excedentes						-48,546,993.62



PROTUR

Usu: Supervisor

Rep: rptEstadoPresupuestoIngresosRB_CP_2019


PROMOTORA TURÍSTICA DE GUERRERO GUERRERO

Estado Analítico de Ingresos
Del 01/ene./2024 Al 30/abr./2024


0000093

Fecha y 08/may./2024


hora de Impresión 03:14 p. m.



Lic. José Luis González de la Vega Otero
DIRECTOR GENERAL.



Lic. Alexander Galeana Ruiz
DIRECTOR DE FUERZAS Y ADMINISTRACIÓN.



C.P. José Isabel Reyes Solís
JEFE DEL DEPARTAMENTO DE CONTABILIDAD.