



PROTUR

PROMOTORA TURÍSTICA DE GUERRERO
GUERRERO

Indicadores Financieros
Del 01/ene/2024 Al 30/abr./2024

0000114

Usu: Supervisor
Rep: rptIndicadores

Fecha y hora de Impresión: 08/may./2024 03:21 p. m.

Indicador	Resultado	Parametro
01.- LIQUIDEZ (Activo Circulante / Pasivo Circulante)		
\$193,338,672.73 / \$93,918,306.13	2.06	a) Positivo = mayor de 1.1 veces b) Aceptable = de 1.0 a 1.1 veces c) No aceptable = menor a 1.0 veces
Se dispone de 2.06 de activo circulante para pagar cada \$1.00 de obligaciones a corto plazo. Por lo que se cuenta con liquidez.		
02.- MÁRGEN DE SEGURIDAD ((Activo Circulante - Pasivo Circulante) / Pasivo Circulante)		
(\$193,338,672.73 - \$93,918,306.13) / \$93,918,306.13	105.85%	a) Positivo = mayor a 35% b) Aceptable = de 0% a 35% c) No aceptable = menor a 0%
Se cuenta con un nivel positivo de margen de seguridad para solventar contingencias.		
03.- PROPORCIÓN DEL PASIVO A CORTO PLAZO SOBRE EL PASIVO TOTAL (Pasivo Circulante/Pasivo Total)		
(\$93,918,306.13 / \$101,734,251.29)	92.31%	a) Positivo = mayor o igual a 50% b) No Aceptable = menor a 50%
El resultado indica que el financiamiento a corto plazo predomina respecto al pasivo a largo plazo.		
04.- SOLVENCIA (Pasivo Total / Activo Total)		
\$101,734,251.29 / \$300,198,430.28	33.88%	a) Positivo = mayor a 35% b) Aceptable = de 0% a 35% c) No aceptable = menor a 0%
Se cuenta con un nivel aceptable de solvencia para cumplir con sus compromisos a largo plazo.		
05.- AUTONOMÍA FINANCIERA (Ingresos Propios / Ingresos Totales)		
\$15,752,208.23 / \$15,752,208.23	100.00%	a) Positivo = mayor o igual a 50% b) No aceptable = menor a 50%
El resultado refleja el porcentaje de los ingresos propios, por lo que se cuenta con autonomía financiera.		
06.- AUTONOMÍA FINANCIERA PARA CUBRIR EL GASTO CORRIENTE (Ingresos Propios / Gasto Corriente)		
\$15,752,208.23 / \$13,559,899.39	116.16%	a) Positivo = mayor al 55% b) Aceptable = 45% al 55% c) No aceptable = menor al 45%
El gasto corriente es cubierto en un 116.16% con recursos propios, por lo cual se cuenta con un nivel positivo de autonomía financiera, para cubrir su gasto corriente.		
07.- REALIZACIÓN DE INVERSIONES, SERVICIOS Y BENEFICIO SOCIAL (Gasto de capital / Otros Ingresos)		
	0.00	a) Positivo = mayor al 70% b) Aceptable = 60% al 70% c) No aceptable = menor al 60%
08.- RESULTADO FINANCIERO ((Saldo Inicial + Ingresos Totales) / Gasto Total)		
\$297,375,916.81 + \$15,752,208.23 / \$13,595,897.39	23.03	a) Positivo = Igual o mayor a 1 b) No Aceptable = Menor a 1
Se cuenta con un nivel Positivo de equilibrio financiero en la administración de los recursos.		
09.- PROPORCIÓN DEL GASTO CORRIENTE SOBRE EL GASTO TOTAL (Gasto corriente / Gasto Total)		
\$13,559,899.39 / \$13,595,897.39	99.73%	
El gasto corriente representan el 99.73% del gasto total.		
10.- PROPORCIÓN DE LOS SERVICIOS PERSONALES S/GASTO CORRIENTE (Servicios Personales/Gasto corriente)		
\$6,030,563.68 / \$13,559,899.39	44.47%	
Los servicios personales representan el 44.47% del gasto corriente.		



PROTUR




PROMOTORA TURÍSTICA DE GUERRERO GUERRERO

Indicadores Financieros
Del 01/ene/2024 Al 30/abr./2024

0000115

Usu: Supervisor
Rep: rptIndicadores

Fecha y hora de impresión: 08/may./2024 03:21 p. m.

Indicador	Resultado Parametro
 Lic. José Luis González de la Vega Otero DIRECTOR GENERAL.	 Lic. Alexander Galeana Ruiz DIRECTOR DE FINANZAS Y ADMINISTRACIÓN.
 Lic. P. José Isabel Reyes Solís JEFE DEL DEPARTAMENTO DE CONTABILIDAD.	