

OPD INSTITUTO RADIO Y TELEVISION DE GUERRERO


Estado Analítico del Activo


Del 1° de enero al 31 de diciembre de 2023


(Cifras en Pesos)

Concepto	Saldo Inicial 1	Cargos del Periodo 2	Abonos del Periodo 3	Saldo Final 4 (1+2-3)	Variación del Periodo (4-1)
ACTIVO	13,398,026	89,142,204	90,303,623	12,236,607	-1,161,419
Activo Circulante	7,337,054	88,938,462	89,694,631	6,580,886	-756,169
Efectivo y Equivalentes	2,250,335	45,374,846	45,881,140	1,744,040	-506,295
Derechos a Recibir Efectivo o Equivalentes	5,077,623	43,549,998	43,790,776	4,836,846	-240,778
Derechos a Recibir Bienes o Servicios	9,096	13,619	22,715	0	-9,096
Inventarios	0	0	0	0	0
Almacenes	0	0	0	0	0
Estimación por Pérdida o Deterioro de Activos Circulantes	0	0	0	0	0
Otros Activos Circulantes	0	0	0	0	0
Activo No Circulante	6,060,972	203,742	608,992	5,655,721	-405,250
Inversiones Financieras a Largo Plazo	0	0	0	0	0
Derechos a Recibir Efectivo o Equivalentes a Largo Plazo	0	0	0	0	0
Bienes Inmuebles, Infraestructura y Construcciones en Proceso	3,712,425	0	0	3,712,425	0
Bienes Muebles	10,896,155	177,600	20,000	11,053,755	157,600
Activos Intangibles	29,180	26,142	25,469	29,853	673
Depreciación, Deterioro y Amortización Acumulada de Bienes	-8,576,788	0	563,523	-9,140,311	-563,523
Activos Diferidos	0	0	0	0	0
Estimación por Pérdida o Deterioro de Activos no Circulantes	0	0	0	0	0
Otros Activos no Circulantes					

Bajo protesta de decir verdad declaramos que los Estados Financieros y sus notas, son razonablemente correctos y son responsabilidad del emisor.


Elaborado por
C.P. JUANA HERNÁNDEZ INFANTE
Jefa de Recursos Financieros


Revisado por
L.C. LORENZO ROGELIO MASTACHE VELASCO
Director Administrativo


Vo.Bo.
MTRO. ELÍAS NORIEGA GARCÍA
Director General

RTG
RADIO Y TELEVISIÓN
DE GUERRERO