

Entidad Fiscalizada: Instituto de Capacitación para el Trabajo del Estado de Guerrero

Costo del Programa presupuestario:


\$70,130,891.00

Período: Del 1 de Julio al 30 de Septiembre de 2024





Fecha de elaboración:

30 Septiembre de 2024

Área Administrativa Responsable	Nombre del Programa presupuestario	Nombre del Indicador	Método de Cálculo	Tipo de Indicador	Frecuencia de Medición	Metas					U.M.	Parámetros de SemafORIZACIÓN		
						Programadas Anual	Realizadas Primer Trimestre	Realizadas Segundo Trimestre	Realizadas Tercer Trimestre	Resultado		Crítico	Con riesgo	Aceptable
Instituto de Capacitación para el Trabajo del Estado de Guerrero	1.- Capacitación para y en el trabajo	Índice de competitividad respecto a los estados	Índice general de competitividad.	Estratégico	Trimestral	46,059	9,423	11,406	14,484	76.67%	Personas	Crítico	Con riesgo	Aceptable
		Tasa de desocupación estatal respecto a la población económicamente activa.	(Población desocupada en el estado/Población estatal económicamente activa)*100	Estratégico	Trimestral	46,059	9,423	11,406	14,484	76.67%	Personas	Crítico	Con riesgo	Aceptable
		Porcentaje de personas capacitadas para y en el trabajo en las U.C.	(personas capacitadas para el trabajo en las U.C. / personas programadas a capacitar para el trabajo en las U.C.) *100	Estratégico	Trimestral	30,980	6,684	7,560	8,822	74.45%	Personas	Crítico	Con riesgo	Aceptable
		Porcentaje de personas capacitadas para y en el trabajo en las A.M.	(personas capacitadas para el trabajo en las A.M. / personas programadas a capacitar para el trabajo en las A.M.) *100	Estratégico	Trimestral	15,079	2,739	3,846	5,662	81.22%	Personas	Crítico	Con riesgo	Aceptable
		Porcentaje de actividades asociadas a la suscripción de convenios de colaboración y coordinación celebrados.	(total de actividades realizadas asociadas a la suscripción de convenios / total de actividades programadas asociadas a la suscripción de convenios)*100	Estratégico	Trimestral	24	6	6	6	75.00%	Convenios	Crítico	Con riesgo	Aceptable
		Porcentaje de medios utilizados para la difusión de los cursos de capacitación	(medios de difusión utilizados/medios de difusión programados para la difusión)*100	Estratégico	Trimestral	537	135	134	133	74.86%	Medios de difusión	Crítico	Con riesgo	Aceptable
		Porcentaje de acciones tendientes a la equidad de género	(acciones tendientes a la equidad de género realizadas /acciones tendientes a la equidad de género programadas)*100	Estratégico	Trimestral	610	151	169	236	91.15%	Acciones	Crítico	Con riesgo	Aceptable
		Porcentaje de actividades de seguimiento a las capacitaciones impartidas.	(Total de actividades institucionales realizadas/ Total de actividades institucionales programadas)*100	Estratégico	Trimestral	25	6	7	6	76.00%	Actividades	Crítico	Con riesgo	Aceptable






		Porcentaje de reportes estadísticos de las capacitaciones impartidas.	(reportes de situación de los ICAT enviados a la DGCFE/reportes de situación de los ICAT programados para envío a la DGCFE)*100	Estratégico	Trimestral	16	4	4	4	75.00%	Acciones			x
		Porcentaje de gestiones realizadas ante las instancias federales.	(Gestiones realizadas ante instancias federales /Gestiones programadas ante instancias federales)*100	Estratégico	Trimestral	24	6	6	6	75.00%	Gestiones Realizadas			x
		Porcentaje de actividades de cumplimiento a las obligaciones en materia de transparencia.	(actividades de cumplimiento a las obligaciones en materia de transparencia realizadas / actividades de cumplimiento a las obligaciones en materia de transparencia programadas.) * 100	Estratégico	Trimestral	209	50	47	47	68.90%	Actividades			x
		Porcentaje de actividades de cumplimiento a las obligaciones en materia de archivo.	(actividades de cumplimiento a las obligaciones en materia de archivo/ actividades de cumplimiento a las obligaciones en materia de archivo programadas.) * 100	Estratégico	Trimestral	2	0	0	0	0.00%	Actividades		x	
		Porcentaje de programas de estudios autorizados para las Unidades de Capacitación	(programas de estudio de las Unidades de Capacitación autorizados/programas de estudio de las Unidades de Capacitación programados)*100	Estratégico	Trimestral	1,246	270	306	352	74.48%	Programas de Estudio			x
		Porcentaje de personas Capacitadas para y el trabajo en las Unidades de Capacitación.	(personas Capacitadas en las Unidades de Capacitación. /personas programadas para Capacitar en las Unidades de Capacitación.)*100	Estratégico	Trimestral	30,980	6,684	7,560	8,822	74.45%	Personas			x
		Porcentaje personas acreditadas en los cursos de capacitación impartidos en las U.C.	(personas acreditadas en las U.C. /personas programadas para capacitar en las Unidades de Capacitación.)*100	Estratégico	Trimestral	29,759	6,398	764	8,246	51.78%	Personas			x
		Porcentaje de programas de estudios autorizados para las Acciones Móviles.	(programas de estudio de las Acciones Móviles /programas de estudio de las Acciones Móviles programados)*100	Estratégico	Trimestral	602	110	152	219	79.90%	Programas de Estudio			x
		Porcentaje de personas capacitadas para y en el trabajo en las Acciones Móviles.	(personas capacitadas en las Acciones Móviles /personas programadas para capacitar en las Acciones Móviles)*100	Estratégico	Trimestral	15,079	2,739	3,846	5,662	81.22%	Personas			x
		Porcentaje personas acreditadas en los cursos de capacitación impartidos en las Acciones Móviles.	(personas acreditadas en las Acciones Móviles /personas programadas para capacitar en las Acciones Móviles)*100	Estratégico	Trimestral	14,833	2,659	3,791	5,272	79.03%	Personas			x



		Porcentaje de convenios celebrados.	(convenios suscritos / convenios programados)*100.	Estratégico	Trimestral	63	35	40	19	149.21%	Convenios			x
		Porcentaje de matrícula generada por convenios.	(matrícula generada por convenios./ matrícula programada en atención a convenios.)*100.	Estratégico	Trimestral	9,461	2,768	3,611	6,807	139.37%	Matricula Generada			x
		Porcentaje de publicaciones en medios impresos.	(publicaciones en medios impresos realizadas/ publicaciones programadas a realizar en los medios impresos)*100.	Estratégico	Trimestral	24	6	6	6	75.00%	Publicaciones			x
		Porcentaje de apariciones en medios electrónicos (radio y televisión).	(publicaciones en medios digitales realizadas/ publicaciones programadas en los medios digitales)*100.	Estratégico	Trimestral	12	3	4	3	83.33%	Publicaciones			x
		Porcentaje de contenido generado para redes sociales. (Facebook, YouTube, Twitter e Instagram).	(publicaciones realizadas en medios electrónicos realizados/publicaciones en medios electrónicos programados)*100	Estratégico	Trimestral	480	120	120	120	75.00%	Contenido Generado			x
		Porcentaje de cursos en los que se promueva la igualdad entre mujeres y hombres al personal del ICATEGRO.	(cursos que promuevan la igualdad entre mujeres y hombres realizados/ cursos programados que promuevan la igualdad entre mujeres y hombres programados)*100	Estratégico	Trimestral	297	88	80	91	87.21%	Cursos			x
		Porcentaje de cursos en los que se promueva la igualdad entre mujeres y hombres entre los capacitandos.	(cursos que promuevan la igualdad entre mujeres y hombres realizados/ cursos programados que promuevan la igualdad entre mujeres y hombres)*100	Estratégico	Trimestral	313	63	89	145	94.89%	Cursos			x
		Porcentaje de encuestas de satisfacción a capacitandos aplicadas.	(encuestas de satisfacción aplicadas a capacitandos/encuestas de satisfacción programadas a aplicar a capacitandos)*100	Estratégico	Trimestral	41,289	8,494	10,404	12,896	77.00%	Encuestas			x
		Porcentaje de encuestas de seguimiento a egresados aplicadas.	(encuestas de seguimiento aplicadas a egresados/encuestas de seguimiento programadas a aplicar a egresados)*100	Estratégico	Trimestral	1,630	0	729	0	44.72%	Encuestas			x
		Porcentaje de supervisiones de actividades realizadas a centros de capacitación	(supervisiones de actividades realizadas a centros de capacitación /supervisiones de actividades programadas a centros de capacitación)*100	Estratégico	Trimestral	1,182	254	311	235	67.68%	Supervisiones			x

		Porcentaje de reportes de situación de los ICAT enviados a la DGCFE	(reportes de situación de los ICAT enviados a la DGCFE/ reportes de situación de los ICAT programados para envío a la DGCFE)*100	Estratégico	Trimestral	16	4	4	4	75.00%	Reportes			X
		Porcentaje de gestiones realizadas ante las instancias federales.	(Gestiones realizadas ante instancias federales /Gestiones programadas ante instancias federales)*100	Estratégico	Trimestral	12	3	3	3	75.00%	Gestiones Realizadas			X
		Porcentaje de reportes financieros entregados.	( reportes financieros entregados / reportes financieros programados)*100	Estratégico	Trimestral	12	3	3	3	75.00%	Reportes entregados			X
		Porcentaje de publicaciones de las fracciones de la Ley 207 de Transparencia y acceso a la información pública aplicables al organismo.	(fracciones aplicables publicadas en la PNT/ fracciones aplicables )*100	Estratégico	Trimestral	188	47	47	47	75.00%	Fracciones Entregadas			X
		Porcentaje de solicitudes atendidas.	(Solicitudes atendidas/solicitudes programadas) *100	Estratégico	Trimestral	13	3	0	0	23.08%	Solicitudes Atendidas	X		
		Porcentaje de sesiones del Comité de Gestión de Archivo del ICATEGRO.	(Sesiones del Comité de Gestión de Archivo del ICATEGRO realizadas/Sesiones del Comité de Gestión de Archivo del ICATEGRO programadas) *100	Estratégico	Trimestral	2	0	0	0	0.00%	Sesiones Realizadas	X		

**ICATEGRO**  
 INSTITUTO DE CAPACITACIÓN  
 PARA EL TRABAJO DEL  
 ESTADO DE GUERRERO  
 SEP SEMS DGCFE SCL  
 Gobierno del Estado de Guerrero  
 Dirección de Planeación y Archivo

Elaborado por:  
**L.H. Araceli Sánchez García**

Directora de Planeación y Archivo

**ICATEGRO**  
 INSTITUTO DE CAPACITACIÓN  
 PARA EL TRABAJO DEL  
 ESTADO DE GUERRERO  
 SEP SEMS DGCFE SCL  
 Gobierno del Estado de Guerrero  
 Dirección General del ICATEGRO

Aprobado por:  
**Lic. Omar Estrada Bustos**

Director General del ICATEGRO

**ICATEGRO**  
 INSTITUTO DE CAPACITACIÓN  
 PARA EL TRABAJO DEL  
 ESTADO DE GUERRERO  
 SEP SEMS DGCFE SCL  
 Gobierno del Estado de Guerrero  
 Dirección Administrativa y de Transparencia

Revisado por:  
**Lic. Erick Noé Arvizu Ruiz**

Encargado de la Dirección de  
 Administración y Transparencia

**SECRETARÍA DE  
 CONTRALORÍA  
 Y TRANSPARENCIA QUERÉTARO**  
**ICATEGRO**  
 INSTITUTO DE CAPACITACIÓN  
 PARA EL TRABAJO DEL  
 ESTADO DE GUERRERO

Contralor Interno:

**L.C. Sergio Camacho de los Santos**  
**COMISARIO PÚBLICO**

Comisario Público Adscrito al ICATEGRO.