



PROTUR

PROMOTORA TURÍSTICA DE GUERRERO

GUERRERO

Indicadores Financieros

Del 01/ene/2024 Al 31/jul./2024

Usu: Supervisor
Rep: rptIndicadores

Fecha y hora de Impresión: 07/ago./2024 03:13 p. m.

00000119

Indicador	Resultado	Parametro
01.- LIQUIDEZ (Activo Circulante / Pasivo Circulante)		
\$192,740,702.52 / \$95,036,400.05	2.03	a) Positivo = mayor de 1.1 veces
Se dispone de 2.03 de activo circulante para pagar cada \$1.00 de obligaciones a corto plazo. Por lo que se cuenta con liquidez.		b) Aceptable = de 1.0 a 1.1 veces
		c) No aceptable = menor a 1.0 veces
02.- MÁRGEN DE SEGURIDAD ((Activo Circulante - Pasivo Circulante) / Pasivo Circulante)		
(\$192,740,702.52 - \$95,036,400.05) / \$95,036,400.05	102.80%	a) Positivo = mayor a 35%
Se cuenta con un nivel positivo de margen de seguridad para solventar contingencias.		b) Aceptable = de 0% a 35%
		c) No aceptable = menor a 0%
03.- PROPORCIÓN DEL PASIVO A CORTO PLAZO SOBRE EL PASIVO TOTAL (Pasivo Circulante/Pasivo Total)		
(\$95,036,400.05 / \$102,852,345.21)	92.40%	a) Positivo = mayor o igual a 50%
El resultado indica que el financiamiento a corto plazo predomina respecto al pasivo a largo plazo.		b) No Aceptable = menor a 50%
04.- SOLVENCIA (Pasivo Total / Activo Total)		
\$102,852,345.21 / \$299,055,023.65	34.39%	a) Positivo = mayor a 35%
Se cuenta con un nivel aceptable de solvencia para cumplir con sus compromisos a largo plazo.		b) Aceptable = de 0% a 35%
		c) No aceptable = menor a 0%
05.- AUTONOMÍA FINANCIERA (Ingresos Propios / Ingresos Totales)		
\$25,868,455.67 / \$25,868,455.67	100.00%	a) Positivo = mayor o igual a 50%
El resultado refleja el porcentaje de los ingresos propios, por lo que se cuenta con autonomía financiera.		b) No aceptable = menor a 50%
06.- AUTONOMÍA FINANCIERA PARA CUBRIR EL GASTO CORRIENTE (Ingresos Propios / Gasto Corriente)		
\$25,868,455.67 / \$25,344,926.96	102.06%	a) Positivo = mayor al 55%
El gasto corriente es cubierto en un 102.06% con recursos propios, por lo cual se cuenta con un nivel positivo de autonomía financiera, para cubrir su gasto corriente.		b) Aceptable = 45% al 55%
		c) No aceptable = menor al 45%
07.- REALIZACIÓN DE INVERSIONES, SERVICIOS Y BENEFICIO SOCIAL (Gasto de capital / Otros Ingresos)		
	0.00	a) Positivo = mayor al 70%
		b) Aceptable = 60% al 70%
		c) No aceptable = menor al 60%
08.- RESULTADO FINANCIERO ((Saldo Inicial + Ingresos Totales) / Gasto Total)		
\$297,375,916.81 + \$25,868,455.67 / \$25,395,281.96	12.73	a) Positivo = Igual o mayor a 1
Se cuenta con un nivel Positivo de equilibrio financiero en la administración de los recursos.		b) No Aceptable = Menor a 1
09.- PROPORCIÓN DEL GASTO CORRIENTE SOBRE EL GASTO TOTAL (Gasto corriente / Gasto Total)		
\$25,344,926.96 / \$25,395,281.96	99.80%	
El gasto corriente representan el 99.80% del gasto total.		
10.- PROPORCIÓN DE LOS SERVICIOS PERSONALES S/GASTO CORRIENTE (Servicios Personales/Gasto corriente)		
\$10,857,343.29 / \$25,344,926.96	42.83%	
Los servicios personales representan el 42.83% del gasto corriente.		

PROMOTORA TURÍSTICA DE GUERRERO
GUERRERO




00000120



Usr: Supervisor
Rep: rptIndicadores

Indicadores Financieros
Del 01/ene/2024 Al 31/jul/2024

Fecha y hora de Impresión: 07/ago/2024 03:13 p. m.

Indicador	Resultado Parametro
 Lic. José Luis González de la Vega Otero DIRECTOR GENERAL.	 Lic. Alejandro Galeana Ruiz DIRECTOR DE FINANZAS Y ADMINISTRACIÓN.
 C.P. José Isabel Reyes Solís JEFE DEL DEPARTAMENTO DE CONTABILIDAD.	