

PROMOTORA TURÍSTICA DE GUERRERO

GUERRERO Estado Analítico de Ingresos

• 000033

Usr: DIANA GR
rptEstadoPresup

Del 01/ene./2026 Al 30/abr./2026

Fecha y 07/may./2026

(Cifras en Pesos)

04:20 p. m.

Rubro de Ingresos / Fuente de Financiamiento	Ingresos					Diferencia
	Estimado	Ampliaciones / (Reducciones)	Modificado	Devengado	Recaudado	
	\$0.00	\$0.00	\$0.00	\$0.00	\$0.00	0.00
	\$0.00	\$0.00	\$0.00	\$0.00	\$0.00	0.00
	\$0.00	\$0.00	\$0.00	\$0.00	\$0.00	0.00
	\$0.00	\$0.00	\$0.00	\$0.00	\$0.00	0.00
	\$9,000.00	-\$0.01	\$8,999.99	\$51.44	\$51.44	-8,948.56
	\$0.00	\$0.00	\$0.00	\$0.00	\$0.00	0.00
	\$22,213,467.74	\$0.01	\$22,213,467.75	\$2,032,928.21	\$2,020,868.72	-20,192,599.02
	\$21,945,016.08	\$5,587,529.72	\$27,532,545.80	\$12,902,535.04	\$11,073,783.71	-10,871,232.37
	\$14,329,000.00	\$0.00	\$14,329,000.00	\$5,311,397.71	\$5,311,397.71	-9,017,602.29
	\$0.00	\$0.00	\$0.00	\$0.00	\$0.00	0.00
	\$58,496,483.82	\$5,587,529.72	\$64,084,013.54	\$20,246,912.40	\$18,406,101.58	
						-40,090,382.24

PROMOTORA TURÍSTICA DE GUERRERO

GUERRERO

Estado Analítico de Ingresos

Del 01/ene./2026 Al 30/abr./2026

(Cifras en Pesos)

• 000034

Usr: DIANA GR
rptEstadoPresup

Fecha y 07/may./2026
04:20 p. m.

Rubro de Ingresos / Fuente de Financiamiento	Ingreso					Diferencia
	Estimado	Ampliaciones / (Reducciones)	Modificado	Devengado	Recaudado	
Ingresos del Poder Ejecutivo Federal o Estatal y de los Municipios						
IMPUESTOS	\$0.00	\$0.00	\$0.00	\$0.00	\$0.00	0.00
CUOTAS Y APORTACIONES DE SEGURIDAD SOCIAL	\$0.00	\$0.00	\$0.00	\$0.00	\$0.00	0.00
CONTRIBUCIONES DE MEJORAS	\$0.00	\$0.00	\$0.00	\$0.00	\$0.00	0.00
DERECHOS	\$0.00	\$0.00	\$0.00	\$0.00	\$0.00	0.00
PRODUCTOS	\$0.00	\$0.00	\$0.00	\$0.00	\$0.00	0.00
APROVECHAMIENTOS	\$0.00	\$0.00	\$0.00	\$0.00	\$0.00	0.00
PARTICIPACIONES, APORTACIONES, CONVENIOS, INCENTIVOS DERIVADOS DE LA COLABORACIÓN FISCAL Y FONDOS DISTINTOS DE APORTACIONES	\$21,945,016.08	\$5,587,529.72	\$27,532,545.80	\$12,902,535.04	\$11,073,783.71	-10,871,232.37
TRANSFERENCIAS, ASIGNACIONES, SUBSIDIOS Y SUBVENCIONES, Y PENSIONES Y JUBILACIONES	\$0.00	\$0.00	\$0.00	\$0.00	\$0.00	0.00
Ingresos de los Entes Públicos de los Poderes Legislativo y Judicial, de los Órganos Autónomos y del Sector Paraestatal o Paramunicipal, así como de las Empresas Públicas del Estado						
## CUOTAS Y APORTACIONES DE SEGURIDAD SOCIAL	\$0.00	\$0.00	\$0.00	\$0.00	\$0.00	0.00
## PRODUCTOS	\$9,000.00	-\$0.01	\$8,999.99	\$51.44	\$51.44	-8,948.56
## INGRESOS POR VENTA DE BIENES, PRESTACIÓN DE SERVICIOS Y OTROS INGRESOS	\$22,213,467.74	\$0.01	\$22,213,467.75	\$2,032,928.21	\$2,020,868.72	-20,192,599.02
## TRANSFERENCIAS, ASIGNACIONES, SUBSIDIOS Y SUBVENCIONES, Y PENSIONES Y JUBILACIONES	\$14,329,000.00	\$0.00	\$14,329,000.00	\$5,311,397.71	\$5,311,397.71	-9,017,602.29
Ingresos Derivados de Financiamiento						
## INGRESOS DERIVADOS DE FINANCIAMIENTOS	\$0.00	\$0.00	\$0.00	\$0.00	\$0.00	0.00
Z Total	\$58,496,483.82	\$5,587,529.72	\$64,084,013.54	\$20,246,912.40	\$18,406,101.58	
Z Ingresos Excedentes						-40,090,382.24

PROMOTORA TURÍSTICA DE GUERRERO

GUERRERO

Estado Analítico de Ingresos

Del 01/ene./2026 Al 30/abr./2026


(Cifras en Pesos)


000035


Fecha y 07/may./2026

04:20 p. m.

Usr: DIANA GR
rptEstadoPresup


Lic. José Luis González de la Vega Otero
DIRECTOR GENERAL.


Mtra. Mónica Martínez Cadena
DIRECTORA DE FINANZAS Y ADMINISTRACIÓN.


C.P. José Isabel Reyes Solís
JEFE DEL DEPARTAMENTO DE CONTABILIDAD.