

**Nombre del Ente Público: CONSEJO ESTATAL DEL COCOTERO, O.P.D.**

**Indicadores de Resultados**

**Del 01 de ENERO al 31 de MARZO de 2026**


| Clave     | Nombre del Indicador  | Tema                 | Tipo        | Dimensión | Fórmula Aplicada                 | Descripción de la Fórmula  | Meta Alcanzada (%) |
|-----------|---|----------------------|-------------|-----------|----------------------------------|--|--------------------|
| PRO-FIN-1 | Porcentaje de incremento en la producción de coco en el estado.   | Desarrollo Económico | Estratégico | Eficacia  | $PCAA / PCAA \times 100$         | Producción de coco año actual X Producción de coco años anteriores X 100   | 25.00              |
| PRO-FIN-2 | Porcentaje de incremento en la comercialización del coco y sus derivados en el estado.                            | Desarrollo Económico | Estratégico | Eficacia  | $CCDAA / CCDAA \times 100$       | Comercialización de coco y sus derivados año actual X Comercialización de coco y sus derivados de años anteriores X 100  | 25.00              |
| PRO-FIN-3 | Porcentaje de incremento en la producción de coco.  | Desarrollo Económico | Estratégico | Eficacia  | $PCAA / PCAA \times 100$         | Producción de coco año actual X Producción de coco años anteriores X 100   | 25.00              |
| PRO-FIN-4 | Porcentaje de incremento en la comercialización de coco y sus derivados.  | Desarrollo Económico | Estratégico | Eficacia  | $CCDAA / CCDAA \times 100$       | Comercialización de coco y sus derivados año actual X Comercialización de coco y sus derivados de años anteriores X 100  | 25.00              |
| PRO-COM-5 | Porcentaje de capacitaciones de asistencia técnica desarrolladas  | Desarrollo Económico | Gestión     | Eficacia  | $NCATI / NCATPD \times 100$      | Número de capacitaciones de asistencia técnica impartidas / número de capacitaciones de asistencia técnica programadas a desarrollar X 100   | 2.00               |
| PRO-COM-6 | Porcentaje de superficie de plantaciones de cocotero renovadas con palmeras nuevas                                | Desarrollo Económico | Gestión     | Eficacia  | $SPCRPJ / SPCRPJ \times 100$     | Superficie de plantaciones de cocotero renovadas con plantas jóvenes / superficie de plantaciones de cocotero propuestas a renovar con plantas jóvenes X 100                                   | 13.02              |
| PRO-COM-7 | Porcentaje de productores que realizan el control biológico en parcelas de cocotero afectadas por el picudo negro | Desarrollo Económico | Gestión     | Eficacia  | $NPCRCBPN / NPCRCBPN \times 100$ | Número de productores de coco que realizaron control biológico contra el picudo negro / Número de productores de coco programados para realizar control biológico contra el picudo negro X 100 | 28.97              |
| PRO-COM-8 | Porcentaje de acciones realizadas para incrementar la gestión administrativa                                      | Desarrollo Económico | Gestión     | Eficacia  | $NAAOR / NAAOPR \times 100$      | Número de acciones administrativas del organismo realizadas / número de acciones administrativas del organismo programadas a realizar X 100  | 24.00              |


000040


|                   |  |                      |         |          |                                |   |        |
|-------------------|--|----------------------|---------|----------|--------------------------------|---|--------|
| <b>PRO-ACT-9</b>  | Porcentaje de capacitaciones y asistencia técnica para el establecimiento de viveros realizadas                                  | Desarrollo Económico | Gestión | Eficacia | NCATEVR / NCATEVPR X 100       | Número de capacitaciones y asistencias técnicas para el establecimiento de viveros realizadas X Número de capacitaciones y asistencias técnicas para el establecimiento de viveros programadas a realizar X 100   | 0.00   |
| <b>PRO-ACT-10</b> | Porcentaje de capacitaciones y asistencia para la aplicación de un paquete tecnológico en las plantaciones de cocotero           | Desarrollo Económico | Gestión | Eficacia | NCATAPTCCR / NCATAPTCCPR X 100 | Número de capacitaciones y asistencia técnica para la aplicación de un paquete tecnológico en el cultivo del coco realizadas / número de capacitaciones y asistencia técnica para la aplicación de un paquete tecnológico en el cultivo del cocotero programadas a realizar X 100 | 26.44  |
| <b>PRO-ACT-11</b> | Porcentaje de producción de plantas de cocotero en los viveros del organismo   | Desarrollo Económico | Gestión | Eficacia | NPPV / NPPP X 100              | Número de plantas producidas en los viveros / número de plantas programadas a producir X 100  | 0.00   |
| <b>PRO-ACT-12</b> | Porcentaje de superficie de palma de coco renovada   | Desarrollo Económico | Gestión | Eficacia | SPCR / SPCPR X 100             | Superficie de palma de coco renovada / superficie de palma de coco programada a renovar X 100   | 0.00   |
| <b>PRO-ACT-13</b> | Porcentaje de mantenimiento de plantaciones de cocotero por parte de los productores del sector                                  | Desarrollo Económico | Gestión | Eficacia | NPCM / NPCPM X 100             | Número de plantaciones de cocotero con mantenimiento / número de plantaciones de cocotero programadas a dar mantenimiento X 100   | 17.60  |
| <b>PRO-ACT-14</b> | Porcentaje de superficie de coco seleccionadas para la aplicación de hongos entomopatógenos contra el picudo negro               | Desarrollo Económico | Gestión | Eficacia | NHCSAHE / NHCSAHE X 100        | Número de hectáreas de coco seleccionadas para la aplicación de hongos entomopatógenos contra el picudo negro / número de hectáreas de coco a seleccionar programadas para la aplicación de hongos entomopatógenos contra el picudo negro X 100                                   | 100.00 |
| <b>PRO-ACT-15</b> | Porcentaje de superficie de cocotero con control del picudo negro con hongos entomopatógenos contra el picudo negro del cocotero | Desarrollo Económico | Gestión | Eficacia | NHCCHER / NHCCHER X 100        | Número de hectáreas de cocotero con control de hongos entomopatógenos contra el picudo negro del cocotero realizadas / número de hectáreas de cocotero con control de hongos entomopatógenos contra el picudo negro del cocotero programadas a realizar X 100                     | 22.56  |


000041

|            |   |                      |         |          |                                 |   |       |
|------------|---|----------------------|---------|----------|---------------------------------|---|-------|
| PRO-ACT-16 | Porcentaje de gestiones realizadas  | Desarrollo Económico | Gestión | Eficacia | NGROC / NGPROC X 100            | Número de gestiones realizadas por el organismo del cocotero / número de gestiones programadas a realizar por el organismo del cocotero X 100   | 23.19 |
| PRO-ACT-17 | Porcentaje de supervisiones al vivero de plantas de coco  | Desarrollo Económico | Gestión | Eficacia | NSVPCR / NSVPCPR X 100          | Número de supervisiones al vivero de plantas de coco realizadas / número de supervisiones al vivero de plantas de coco programadas a realizar X 100   | 25.00 |
| PRO-ACT-18 | Porcentaje de reuniones con Autoridades Municipales, Ejidales y Organizaciones Productivas de la Cadena Palma de Coco | Desarrollo Económico | Gestión | Eficacia | NRAMEOPCPCR / NRAMEOPCPCR X 100 | Número de reuniones con Autoridades Municipales, Ejidales y Organizaciones Productivas de la Cadena Palma de Coco realizadas / número de reuniones con Autoridades Municipales, Ejidales y Organizaciones Productivas de la Cadena Palma de Coco programadas a realizar X 100 | 20.00 |
| PRO-ACT-19 | Porcentaje de Capacitaciones a personal técnico del Organismo   | Desarrollo Económico | Gestión | Eficacia | NCPTOR / NCPTOPR X 100          | Número de Capacitaciones a personal técnico del Organismo realizadas / número de Capacitaciones a personal técnico del Organismo programadas a realizar X 100   | 25.00 |
| PRO-ACT-20 | Porcentaje de reuniones de seguimiento y evaluación al personal del organismo   | Desarrollo Económico | Gestión | Eficacia | NRSEPOR / NRSEPOPR X 100        | Número de reuniones de seguimiento y evaluación al personal del organismo realizadas / número de reuniones de seguimiento y evaluación al personal del organismo programadas a realizar X 100   | 25.00 |
| PRO-ACT-21 | Porcentaje de acciones en favor de la equidad de género   | Desarrollo Económico | Gestión | Eficacia | NAFEGR / NAFEGPR X 100          | Número de acciones en favor de la equidad de género realizadas / número de acciones en favor de la equidad de género programadas a realizar X 100   | 25.00 |

Elaborado por  
  
 C.P. Cielmar Reséndiz Bailón  
 Contadora General

CONSEJO ESTATAL DEL COCOTERO  
 Revisado por  
  
 SUBDIRECCIÓN ADMINISTRATIVA  
 C.P. Domingo Cipriano Gomez  
 Subdirector Administrativo  
 R F C CEC010608U85  
 TFCPAN DE GALEANA GRC

CONSEJO ESTATAL DEL COCOTERO  
 Aprobado por  
  
 DIRECCIÓN GENERAL  
 Lic. Daniel Tejada Sánchez  
 Encargado de la Dirección General  
 R F C CEC010608U85  
 TFCPAN DE GALEANA, GRO

Contralor Interno  
  
 M.A.P. Jaime Enrique Molina Ruiz

\* 000042